





REMS hojas de sierra

Accesorio para todas las sierras de sable REMS y otros fabricantes





















Hojas de sierra para serrado a mano, para diversos materiales.

Distribución cambiante de dientes (dentado combinado) para un corte rápido y tranquilo, también para serrar materiales compuestos (madera/metal). Hojas de sierra flexibles, también para serrado a ras de pared.

Producto alemán de calidad

















-  Dentado ondulado para un corte tranquilo con pequeña distribución de dientes.
-  Dentado triscado para corte agresivo con gran distribución de dientes.
-  Dentado recto para hojas de sierra con dientes especialmente anchos de metal duro.
-  Granulado de metal duro para materiales difícilmente mecanizables por desprendimiento de virutas.














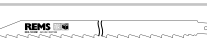




REMS hojas de sierra para metal → REMS Puma, REMS Cat, REMS Tiger, etc.	Longitud mm	Paso mm	Material*	Dentado	Color			Código	€
REMS hoja de sierra 150-1 chapa, metal, también acero inoxidable, ≥ 1,2 mm	150	1	HSS-Bi flexible		rojo	5		561105R05	27,50
REMS hoja de sierra 200-1 chapa, metal, también acero inoxidable, ≥ 1,2 mm	200	1	HSS-Bi flexible		rojo	5		561106R05	36,10
REMS hoja de sierra 90-1,4 , hoja curva metal, también acero inoxidable, ≥ 1,5 mm	90	1,4	HSS-Bi		rojo	5		561107R05	25,60
REMS hoja de sierra 150-1,4 metal, también acero inoxidable, ≥ 1,5 mm	150	1,4	HSS-Bi flexible		rojo	5		561104R05	28,80
REMS hoja de sierra 200-1,4 metal, también acero inoxidable, ≥ 1,5 mm	200	1,4	HSS-Bi flexible		rojo	5		561108R05	36,30
REMS hoja de sierra 100-1,8 metal, también acero inoxidable, ≥ 2 mm	100	1,8	HSS-Bi flexible		rojo	5		561101R05	24,60
REMS hoja de sierra 150-1,8 metal, también acero inoxidable, ≥ 2 mm	150	1,8	HSS-Bi flexible		rojo	5		561103R05	28,80
REMS hoja de sierra 200-1,8 metal, también acero inoxidable, ≥ 2 mm	200	1,8	HSS-Bi flexible		rojo	5		561102R05	36,10
REMS hoja de sierra 200-2,5 metal, también acero inoxidable, ≥ 3 mm	200	2,5	HSS-Bi flexible		rojo	5		561109R05	36,10
REMS hoja de sierra 280-2,5 metal, también acero inoxidable, ≥ 3 mm	280	2,5	HSS-Bi flexible		rojo	5		561112R05	45,60

Producto alemán de calidad



REMS hoja de sierra para madera y metal → REMS Puma, REMS Cat, REMS Tiger, etc.	Longitud mm	Paso mm	Material*	Dentado	Color			Código	€
REMS hoja de sierra 210-1,8/2,5 punta redonda, no se engancha palets, madera, madera con clavos, metal ≥ 2,5 mm	210	Combo 1,8/2,5	HSS-Bi flexible		negro	5		561113R05	37,10
REMS hoja de sierra 150-2,5 madera, madera con clavos, palets, metal ≥ 3 mm	150	2,5	HSS-Bi flexible		negro	5		561110R05	27,50
REMS hoja de sierra 225-2,5 , extra gruesa, para trabajos de desmontaje; madera, madera con clavos, palets, metal ≥ 3 mm	225	2,5	HSS-Bi		negro	3		561114R03	35,30
REMS hoja de sierra 300-2,5 , extra gruesa, para trabajos de desmontaje; madera, madera con clavos, palets, metal ≥ 3 mm	300	2,5	HSS-Bi		negro	3		561116R03	47,10
REMS hoja de sierra 300-4,2 madera	300	4,2	WS		negro	5		561111R05	33,60
REMS hoja de sierra 225-3,2/5,0 madera, madera con clavos	225	Combo 3,2/5,0	HSS-Bi flexible		negro	5		561117R05	41,90
REMS hoja de sierra 290-5,0/6,35 madera ver	290	Combo 5,0/6,35	WS		negro	5		561118R05	45,60
REMS hoja de sierra 150-6,35 madera	150	6,35	WS		negro	5		561119R05	19,50



REMS hoja de sierra para diversas aplicaciones → REMS Puma, REMS Cat, REMS Tiger, etc.	Longitud mm	Paso mm	Material*	Dentado	Color			Código	€
REMS hoja de sierra 150-4,2 hormigón con celdillas, placas de yeso	150	4,2	WS		blanco	5		561115R05	24,10
REMS hoja de sierra 225-8,5 hormigón aligerado, madera dura	225	8,5	HM		blanco	1		561120R01	62,40
REMS hoja de sierra 300-8,5 hormigón aligerado, madera dura	300	8,5	HM		blanco	1		561121R01	74,90
REMS hoja de sierra 400-8,5 hormigón aligerado, madera dura	400	8,5	HM		blanco	1		561122R01	109,00
REMS hoja de sierra 235-12 hormigón con celdillas, piedra pómez, ladrillo	235	12	HM		blanco	1		561123R01	86,90
REMS hoja de sierra 300-12 hormigón con celdillas, piedra pómez, ladrillo	300	12	HM		blanco	1		561124R01	100,60
REMS hoja de sierra 300-12 , hoja extra alta hormigón con celdillas, piedra pómez, ladrillo	300	12	HM		blanco	1		561125R01	120,00
REMS hoja de sierra 200 hierro fundido y otros	200		HM-G		blanco	2		561126R02	36,00

