





Lame da sega REMS

Per REMS Puma VE, Cat VE, Tiger/VE/SR,
Cat 22V VE, Tiger 22V VE ed altre marche

Lame per tagliare diversi materiali a mano libera.























Passo dei denti alternato (dentatura Combo) per un taglio veloce e regolare, anche di materiali compositi (legno/metallo).

Lame flessibili anche per il taglio a filo di muro.

-  Dentatura ondulata per un taglio regolare con piccolo passo dei denti.
-  Dentatura alluciatata per un taglio aggressivo con grande passo dei denti.
-  Dentatura diritta per lame con denti particolarmente larghi in metallo duro.
-  Granulato di metallo duro per materiali con caratteristiche di truciatura bassa.



















Prodotto tedesco di qualità
















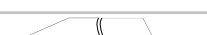




Lame da sega REMS per metallo → REMS Puma, REMS Cat, REMS Tiger, ecc.	Lunghezza mm	Passo dei denti mm	Materiale*	Dentatura	Colore			Cod.art.	€
Lama da sega REMS 150-1 lamiera, metallo, anche acciaio inossidabile, ≥ 1,2 mm	150	1	HSS-Bi flessibile		rosso	5		561105R05	27,10
Lama da sega REMS 200-1 lamiera, metallo, anche acciaio inossidabile, ≥ 1,2 mm	200	1	HSS-Bi flessibile		rosso	5		561106R05	35,50
Lama da sega REMS 90-1,4 , per tagli curvi metallo, anche acciaio inossidabile, ≥ 1,5 mm	90	1,4	HSS-Bi		rosso	5		561107R05	25,10
Lama da sega REMS 150-1,4 metallo, anche acciaio inossidabile, ≥ 1,5 mm	150	1,4	HSS-Bi flessibile		rosso	5		561104R05	28,30
Lama da sega REMS 200-1,4 metallo, anche acciaio inossidabile, ≥ 1,5 mm	200	1,4	HSS-Bi flessibile		rosso	5		561108R05	35,70
Lama da sega REMS 100-1,8 metallo, anche acciaio inossidabile, ≥ 2 mm	100	1,8	HSS-Bi flessibile		rosso	5		561101R05	24,20
Lama da sega REMS 150-1,8 metallo, anche acciaio inossidabile, ≥ 2 mm	150	1,8	HSS-Bi flessibile		rosso	5		561103R05	28,30
Lama da sega REMS 200-1,8 metallo, anche acciaio inossidabile, ≥ 2 mm	200	1,8	HSS-Bi flessibile		rosso	5		561102R05	35,50
Lama da sega REMS 200-2,5 metallo, anche acciaio inossidabile, ≥ 3 mm	200	2,5	HSS-Bi flessibile		rosso	5		561109R05	35,50
Lama da sega REMS 280-2,5 metallo, anche acciaio inossidabile, ≥ 3 mm	280	2,5	HSS-Bi flessibile		rosso	5		561112R05	45,00

Prodotto tedesco di qualità



Lame da sega REMS per legno e metallo → REMS Puma, REMS Cat, REMS Tiger, ecc.	Lunghezza mm	Passo dei denti mm	Materiale*	Dentatura	Colore			Cod.art.	€
Lama da sega REMS 210-1,8/2,5 punta rotonda, assenza di incastro bancali, legno, legno con chiodi, metallo ≥ 2,5 mm	210	Combo 1,8/2,5	HSS-Bi flessibile		nero	5		561113R05	36,60
Lama da sega REMS 150-2,5 legno, legno con chiodi, bancali, metallo ≥ 3 mm	150	2,5	HSS-Bi flessibile		nero	5		561110R05	27,10
Lama da sega REMS 225-2,5 , particolarmente spessa, per lo smontaggio legno, legno con chiodi, metallo ≥ 3 mm	225	2,5	HSS-Bi		nero	3		561114R03	34,80
Lama da sega REMS 300-2,5 , particolarmente spessa, per lo smontaggio legno, legno con chiodi, metallo ≥ 3 mm	300	2,5	HSS-Bi		nero	3		561116R03	46,40
Lama da sega REMS 300-4,2 legno	300	4,2	WS		nero	5		561111R05	33,10
Lama da sega REMS 225-3,2/5,0 legno, legno con chiodi	225	Combo 3,2/5,0	HSS-Bi flessibile		nero	5		561117R05	41,30
Lama da sega REMS 290-5,0/6,35 legno verde	290	Combo 5,0/6,35	WS		nero	5		561118R05	45,00
Lama da sega REMS 150-6,35 legno	150	6,35	WS		nero	5		561119R05	19,10



Lame da sega REMS per materiali vari → REMS Puma, REMS Cat, REMS Tiger, ecc.	Lunghezza mm	Passo dei denti mm	Materiale*	Dentatura	Colore			Cod.art.	€
Lama da sega REMS 150-4,2 calcestruzzo poroso, pannelli di gesso	150	4,2	WS		bianco	5		561115R05	23,70
Lama da sega REMS 225-8,5 calcestruzzo poroso, legno duro	225	8,5	HM		bianco	1		561120R01	61,50
Lama da sega REMS 300-8,5 calcestruzzo poroso, legno duro	300	8,5	HM		bianco	1		561121R01	73,70
Lama da sega REMS 400-8,5 calcestruzzo poroso, legno duro	400	8,5	HM		bianco	1		561122R01	106,00
Lama da sega REMS 235-12 calcestruzzo poroso, pietra pomice, mattoni	235	12	HM		bianco	1		561123R01	85,60
Lama da sega REMS 300-12 calcestruzzo poroso, pietra pomice, mattoni	300	12	HM		bianco	1		561124R01	99,10
Lama da sega REMS 300-12 , lama particolarmente alta, calcestruzzo poroso, pietra pomice, mattoni	300	12	HM		bianco	1		561125R01	118,00
Lama da sega REMS 200 ghisa, ecc.	200		HM-G		bianco	2		561126R02	35,40

