





Lames de scie REMS

Pour REMS Puma VE, Cat VE, Tiger/VE/SR,
Cat 22V VE, Tiger 22V VE et autres marques























Lames de scie pour le sciage à main levée de divers matériaux.

Denture à pas alterné (denture Combo) pour une coupe rapide et propre, même lors du sciage de matériaux mixtes (bois/métal). Lames de scies flexibles convenant aussi pour un sciage au ras de murs.

-  Denture ondulée pour une coupe propre avec un pas de denture fin.
-  Denture avoyée pour une coupe agressive avec un grand pas de denture.
-  Denture droite pour les lames de scie à dents particulièrement larges en métal dur.
-  Métal dur granulé pour matériaux difficiles à usiner.



















Produits allemands de qualité










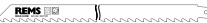

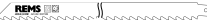

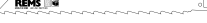

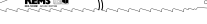




Lames de scie REMS à métaux → REMS Puma, REMS Cat, REMS Tiger, etc.	Longueur mm	Denture mm	Matériau*	Denture	Couleur			Code	€
Lame de scie REMS 150-1 Tôle, métal, dont acier inoxydable, ≥ 1,2 mm	150	1	HSS-Bi souple		rouge	5		561105R05	25,74
Lame de scie REMS 200-1 Tôle, métal, dont acier inoxydable, ≥ 1,2 mm	200	1	HSS-Bi souple		rouge	5		561106R05	33,74
Lame de scie REMS 90-1,4 , pour coupe courbe Métal, dont acier inoxydable, ≥ 1,5 mm	90	1,4	HSS-Bi		rouge	5		561107R05	23,87
Lame de scie REMS 150-1,4 Métal, dont acier inoxydable, ≥ 1,5 mm	150	1,4	HSS-Bi souple		rouge	5		561104R05	26,88
Lame de scie REMS 200-1,4 Métal, dont acier inoxydable, ≥ 1,5 mm	200	1,4	HSS-Bi souple		rouge	5		561108R05	33,94
Lame de scie REMS 100-1,8 Métal, dont acier inoxydable, ≥ 2 mm	100	1,8	HSS-Bi souple		rouge	5		561101R05	23,04
Lame de scie REMS 150-1,8 Métal, dont acier inoxydable, ≥ 2 mm	150	1,8	HSS-Bi souple		rouge	5		561103R05	26,88
Lame de scie REMS 200-1,8 Métal, dont acier inoxydable, ≥ 2 mm	200	1,8	HSS-Bi souple		rouge	5		561102R05	33,74
Lame de scie REMS 200-2,5 Métal, dont acier inoxydable, ≥ 3 mm	200	2,5	HSS-Bi souple		rouge	5		561109R05	33,74
Lame de scie REMS 280-2,5 Métal, dont acier inoxydable, ≥ 3 mm	280	2,5	HSS-Bi souple		rouge	5		561112R05	42,77

Produits allemands de qualité



Lames de scie REMS à bois et à métaux → REMS Puma, REMS Cat, REMS Tiger, etc.	Longueur mm	Denture mm	Matériau*	Denture	Couleur			Code	€
Lame de scie REMS 210-1,8/2,5 Pointe arrondie, pas d'accrochage Palettes, bois, bois clouté, métal ≥ 2,5 mm	210	Combo 1,8/2,5	HSS-Bi souple		noir	5		561113R05	34,77
Lame de scie REMS 150-2,5 Palettes, bois, bois clouté, métal ≥ 3 mm	150	2,5	HSS-Bi souple		noir	5		561110R05	25,74
Lame de scie REMS 225-2,5 , très épaisse pour le démontage, bois, bois clouté, métal ≥ 3 mm	225	2,5	HSS-Bi		noir	3		561114R03	33,11
Lame de scie REMS 300-2,5 , très épaisse pour le démontage, bois, bois clouté, métal ≥ 3 mm	300	2,5	HSS-Bi		noir	3		561116R03	44,12
Lame de scie REMS 300-4,2 Bois	300	4,2	WS		noir	5		561111R05	31,45
Lame de scie REMS 225-3,2/5,0 Bois, bois clouté	225	Combo 3,2/5,0	HSS-Bi souple		noir	5		561117R05	39,24
Lame de scie REMS 290-5,0/6,35 Bois vert	290	Combo 5,0/6,35	WS		noir	5		561118R05	42,77
Lame de scie REMS 150-6,35 Bois	150	6,35	WS		noir	5		561119R05	18,17



Lames de scie REMS pour usages divers → REMS Puma, REMS Cat, REMS Tiger, etc.	Longueur mm	Denture mm	Matériau*	Denture	Couleur			Code	€
Lame de scie REMS 150-4,2 Béton cellulaire, plaques de plâtre	150	4,2	WS		blanc	5		561115R05	22,52
Lame de scie REMS 225-8,5 Béton cellulaire, bois dur	225	8,5	HM		blanc	1		561120R01	58,54
Lame de scie REMS 300-8,5 Béton cellulaire, bois dur	300	8,5	HM		blanc	1		561121R01	70,17
Lame de scie REMS 400-8,5 Béton cellulaire, bois dur	400	8,5	HM		blanc	1		561122R01	100,69
Lame de scie REMS 235-12 Béton cellulaire, pierre ponce, brique	235	12	HM		blanc	1		561123R01	81,48
Lame de scie REMS 300-12 Béton cellulaire, pierre ponce, brique	300	12	HM		blanc	1		561124R01	94,35
Lame de scie REMS 300-12 , très haute Béton cellulaire, pierre ponce, brique	300	12	HM		blanc	1		561125R01	111,79
Lame de scie REMS 200 Fonte et autres	200		HM-G		blanc	2		561126R02	33,63

