





# Lames de scie REMS

Accessoires pour toutes les scies sabres REMS  
et autres marques






















## Lames de scie pour le sciage à main levée de divers matériaux.

Denture à pas alterné (denture Combo) pour une coupe rapide et propre, même lors du sciage de matériaux mixtes (bois/métal). Lames de scies flexibles convenant aussi pour un sciage au ras de murs.

-  Denture ondulée pour une coupe propre avec un pas de denture fin.
-  Denture avoyée pour une coupe agressive avec un grand pas de denture.
-  Denture droite pour les lames de scie à dents particulièrement larges en métal dur.
-  Métal dur granulé pour matériaux difficiles à usiner.




















Produits allemands de qualité


















Lames de scie REMS à métaux → REMS Puma, REMS Cat, REMS Tiger, etc.	Longueur mm	Denture mm	Matériau*	Denture	Couleur			Code	€
<b>Lame de scie REMS 150-1</b> Tôle, métal, dont acier inoxydable, ≥ 1,2 mm	150	1	HSS-Bi souple		rouge	5		561105R05	<b>27,50</b>
<b>Lame de scie REMS 200-1</b> Tôle, métal, dont acier inoxydable, ≥ 1,2 mm	200	1	HSS-Bi souple		rouge	5		561106R05	<b>36,10</b>
<b>Lame de scie REMS 90-1,4</b> , pour coupe courbe Métal, dont acier inoxydable, ≥ 1,5 mm	90	1,4	HSS-Bi		rouge	5		561107R05	<b>25,60</b>
<b>Lame de scie REMS 150-1,4</b> Métal, dont acier inoxydable, ≥ 1,5 mm	150	1,4	HSS-Bi souple		rouge	5		561104R05	<b>28,80</b>
<b>Lame de scie REMS 200-1,4</b> Métal, dont acier inoxydable, ≥ 1,5 mm	200	1,4	HSS-Bi souple		rouge	5		561108R05	<b>36,30</b>
<b>Lame de scie REMS 100-1,8</b> Métal, dont acier inoxydable, ≥ 2 mm	100	1,8	HSS-Bi souple		rouge	5		561101R05	<b>24,60</b>
<b>Lame de scie REMS 150-1,8</b> Métal, dont acier inoxydable, ≥ 2 mm	150	1,8	HSS-Bi souple		rouge	5		561103R05	<b>28,80</b>
<b>Lame de scie REMS 200-1,8</b> Métal, dont acier inoxydable, ≥ 2 mm	200	1,8	HSS-Bi souple		rouge	5		561102R05	<b>36,10</b>
<b>Lame de scie REMS 200-2,5</b> Métal, dont acier inoxydable, ≥ 3 mm	200	2,5	HSS-Bi souple		rouge	5		561109R05	<b>36,10</b>
<b>Lame de scie REMS 280-2,5</b> Métal, dont acier inoxydable, ≥ 3 mm	280	2,5	HSS-Bi souple		rouge	5		561112R05	<b>45,60</b>

Produits allemands de qualité



Lames de scie REMS à bois et à métaux → REMS Puma, REMS Cat, REMS Tiger, etc.	Longueur mm	Denture mm	Matériau*	Denture	Couleur			Code	€
<b>Lame de scie REMS 210-1,8/2,5</b> Pointe arrondie, pas d'accrochage Palettes, bois, bois clouté, métal ≥ 2,5 mm	210	Combo 1,8/2,5	HSS-Bi souple		noir	5		561113R05	<b>37,10</b>
<b>Lame de scie REMS 150-2,5</b> Palettes, bois, bois clouté, métal ≥ 3 mm	150	2,5	HSS-Bi souple		noir	5		561110R05	<b>27,50</b>
<b>Lame de scie REMS 225-2,5</b> , très épaisse pour le démontage, bois, bois clouté, métal ≥ 3 mm	225	2,5	HSS-Bi		noir	3		561114R03	<b>35,30</b>
<b>Lame de scie REMS 300-2,5</b> , très épaisse pour le démontage, bois, bois clouté, métal ≥ 3 mm	300	2,5	HSS-Bi		noir	3		561116R03	<b>47,10</b>
<b>Lame de scie REMS 300-4,2</b> Bois	300	4,2	WS		noir	5		561111R05	<b>33,60</b>
<b>Lame de scie REMS 225-3,2/5,0</b> Bois, bois clouté	225	Combo 3,2/5,0	HSS-Bi souple		noir	5		561117R05	<b>41,90</b>
<b>Lame de scie REMS 290-5,0/6,35</b> Bois vert	290	Combo 5,0/6,35	WS		noir	5		561118R05	<b>45,60</b>
<b>Lame de scie REMS 150-6,35</b> Bois	150	6,35	WS		noir	5		561119R05	<b>19,50</b>



Lames de scie REMS pour usages divers → REMS Puma, REMS Cat, REMS Tiger, etc.	Longueur mm	Denture mm	Matériau*	Denture	Couleur			Code	€
<b>Lame de scie REMS 150-4,2</b> Béton cellulaire, plaques de plâtre	150	4,2	WS		blanc	5		561115R05	<b>24,10</b>
<b>Lame de scie REMS 225-8,5</b> Béton cellulaire, bois dur	225	8,5	HM		blanc	1		561120R01	<b>62,40</b>
<b>Lame de scie REMS 300-8,5</b> Béton cellulaire, bois dur	300	8,5	HM		blanc	1		561121R01	<b>74,90</b>
<b>Lame de scie REMS 400-8,5</b> Béton cellulaire, bois dur	400	8,5	HM		blanc	1		561122R01	<b>109,00</b>
<b>Lame de scie REMS 235-12</b> Béton cellulaire, pierre ponce, brique	235	12	HM		blanc	1		561123R01	<b>86,90</b>
<b>Lame de scie REMS 300-12</b> Béton cellulaire, pierre ponce, brique	300	12	HM		blanc	1		561124R01	<b>100,60</b>
<b>Lame de scie REMS 300-12</b> , très haute Béton cellulaire, pierre ponce, brique	300	12	HM		blanc	1		561125R01	<b>120,00</b>
<b>Lame de scie REMS 200</b> Fonte et autres	200		HM-G		blanc	2		561126R02	<b>36,00</b>

