REMS

www.rems.de

Innovativer Hersteller von Maschinen und Werkzeugen für die Rohrbearbeitung

2026

Katalog

GET CONNECTED!

www.rems.de @remstools

Inhalt

	REMS Li-Ion 22 V Technology	20
	Gewindeschneiden Rollnuten	26
	Sägen	62
	Abschneiden, Anfasen, Entgraten, Kalibrieren	80
	Montieren	110
	Prüfen, Spülen, Füllen	122
	Abgase analysieren	152
	Biegen	162
	Radialpressen	180
	Axialpressen	292
	Aufweiten, Aushalsen	300
	Löten	312
	Einfrieren	318
	Rohr- und Kanalinspektion Rohr- und Kanalreinigung	322
	Kunststoffrohr-Schweißen	338
	Diamant-Kernbohren Diamant-Schlitzsägen	348
	Trocknen, Entfeuchten, Be- und Entlüften	376

Wir liefern ausschließlich auf der Grundlage unserer Allgemeinen Verkaufs- und Lieferbedingungen.

Die in diesem Katalog genannten Preise gelten jeweils für ein Stück bzw. für einen Satz (z. B. Schneidbacken) oder einen Pack (z. B. Sägeblätter). Alle Preise sind unverbindliche Preisempfehlungen. Wir behalten uns Preiserhöhungen vor. Die am Tage der Lieferung geltende gesetzliche Mehrwertsteuer wird zusätzlich berechnet. Mit Erscheinen dieses Kataloges werden alle bisherigen Preise ungültig.

Zeichnungen, Abbildungen, Maße, Gewichte, Normen und sonstige in diesem Katalog gemachten Angaben sind unverbindlich. Die jeweils angegebene Leistung ist die Aufnahmeleistung. Änderungen behalten wir uns vor. Dieser Katalog ist urheberrechtlich geschützt. Die dadurch begründeten Rechte, insbesondere die der Übersetzung, des Nachdrucks, der Entnahme von Abbildungen, der Funksendung, der Wiedergabe auf fotomechanischem oder ähnlichem Wege und der Speicherung in Datenverarbeitungsanlagen, bleiben vorbehalten, auch bei nur auszugsweiser Verwertung.

© Copyright 2026
REMS GmbH & Co KG, Waiblingen.

Verkauf nur durch den Fachhandel.

Sie sind kreativ und kennen die Praxis, sie finden immer wieder Verbesserungsmöglichkeiten für die Arbeiten des Installateurs: REMS Entwicklungsingenieure sind innovativ und dadurch wichtige Träger des Unternehmenserfolgs.

REMS – seit über 110 Jahren richtungsweisend für leistungsstarke, innovative Maschinen und Werkzeuge. Fortschritt ist unser Antrieb.

Seit der Gründung im Jahre 1909 entwickelt REMS Produkte für die Rohrbearbeitung, insbesondere für den Sanitär- und Heizungsinstallateur. Zuerst Handwerkzeuge, dann folgten Maschinen und Elektrowerkzeuge. Die Forderung des Firmengründers Christian Föll "REMS muss besser sein" war stets Maßstab allen Handelns. Heute ist REMS ein führender Hersteller von Maschinen und Werkzeugen für die Rohrbearbeitung.

REMS Entwicklungsingenieure haben überzeugende, wegweisende Ideen, die den Alltag der Installations-Profis erleichtern. Sie haben alle wesentlichen Anforderungen im Auge und nutzen umfassende praktische Erfahrungen. Experten aus allen Unternehmensbereichen sorgen dafür, dass jede Verbesserungsmöglichkeit in die Neuentwicklung einfließt. So entstehen die perfekten Werkzeuge für den harten Einsatz auf der Baustelle. Die REMS Produkte sind aufgrund ihrer innovativen Technik und ihres hohen Qualitätsstandards sehr geschätzt und auf der ganzen Welt im Einsatz. Davon profitieren Handel und Anwender.

Immer wieder gelingt es REMS, sich durch innovative Produkte an die Spitze des technischen Fortschritts zu setzen. Viele gültige In- und Auslandspatente belegen dies.

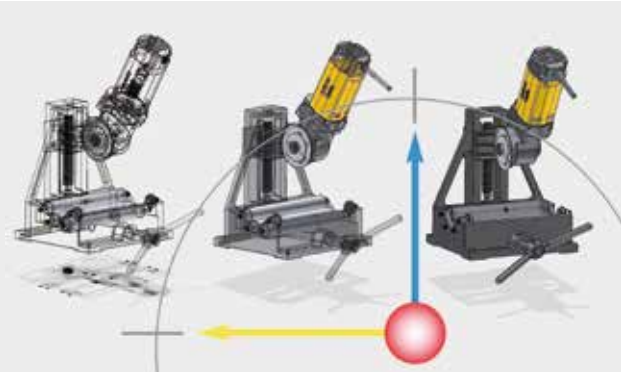

Durch Einsatz von modernen Techniken in der Konstruktion und Entwicklung steht die Qualität der REMS Produkte von Anfang an im Vordergrund: Sichere Anwendung, robuste Ausführung, einfache Bedienung, Langlebigkeit.

Neue Ideen, technischer Fortschritt und REMS gehören zusammen: z. B. REMS Amigo, REMS Tiger, REMS Curvo, REMS Akku-Press 22V Connected, REMS Multi-Push Connected – Produkte, welche die Anwendungstechnik revolutionierten.

Vollautomatische 3D-Messmaschinen sind Teil des umfassenden Qualitätssicherungssystems bei REMS. Die Messgenauigkeit von 0,001 mm garantiert höchste Präzision.

Die hochmoderne Produktion – Garant für die REMS Qualitätsprodukte.

Made in Germany. Die eigenen Produktionswerke befinden sich in Waiblingen bei Stuttgart, mitten im Zentrum der deutschen High-Tech-Industrie. Dort stehen für Forschung und Entwicklung, für Produktion und Qualitätssicherung hochmoderne Anlagen und Einrichtungen zur Verfügung. Hinzu kommt ein Stamm hochqualifizierter Beschäftigter, die teilweise schon in der 4. Generation bei REMS arbeiten. Sie verfügen über den speziellen Wissensstand und Erfahrungsschatz, der für die Herstellung von Qualitätsprodukten unerlässlich ist.

Qualität ist für REMS weit mehr als Maßgenauigkeit und Funktion. Sie stützt sich auf ein umfassendes Qualitätssicherungssystem, welches bereits bei der Bedarfserfassung im Markt beginnt, das Produkt während der Entwicklung und Fertigung begleitet und systematische Qualitätsanalysen im Markt einschließt. Darüber hinaus wird die Qualität der Herstellungsabläufe durch Prüfinstitute, die das GS-Sicherheitszeichen erteilen, regelmäßig überwacht und bestätigt.

Alle REMS Produkte entsprechen den Sicherheits- und Unfallverhütungsvorschriften und erfüllen die jeweils zutreffenden europäischen Normen gemäß den Bestimmungen der EG-Richtlinien. Zusätzlich sind – mit Ausnahme einiger nicht sicherheitsrelevanter Handwerkzeuge – alle REMS Produkte durch unabhängige Prüfinstitute geprüft und zugelassen. Alle REMS Produkte erfüllen somit einen besonders hohen Standard an Arbeitssicherheit, Funktionssicherheit und Betriebssicherheit.

Permanente Prozessinnovationen und Investitionen in leistungsfähige CNC-Fertigungssysteme sorgen dafür, dass REMS Produkte weltweit zu den Besten zählen.

Flexible Montagelinien ermöglichen jederzeit eine Anpassung an den Kundenbedarf.

REMS ist gemessen an der Belegschaft der größte Ausbilder der Region. So gelingt es, das eigene Know-how auf hohem Niveau zu halten.

Eng definierte Prüfintervalle während des gesamten Fertigungsprozesses und umfassende Funktions- und Sicherheitsprüfungen nach erfolgter Montage stellen sicher, dass kein fehlerhaftes Produkt das Werk verlässt.

Zuverlässige Beschäftigte mit langjähriger Erfahrung sind dafür verantwortlich, dass für jedes Bauteil der optimale Härteverlauf im Material exakt realisiert wird.

Das zuverlässige Härten wichtiger Bauteile ist entscheidend für höchste Qualität. Deshalb machen wir es selbst.

Die eigene Härterei – wichtiger Teil des Know-how und Geheimnis der REMS Qualitätswerkzeuge.

Lange Lebensdauer, Sicherheit in der Anwendung und extreme Belastbarkeit – ein Werkzeug kann solche Ansprüche nur erfüllen, wenn die Bauteile perfekt gehärtet sind.

In der eigenen Härterei wird ein wichtiger Grundstein für die Qualität der REMS Werkzeuge gelegt. Die jahrzehntelange Erfahrung ist wichtiges Know-how und Geheimnis der REMS Qualitätswerkzeuge. Die spezielle Wärmebehandlung führt zu einer idealen Kombination zwischen Festigkeit und Zähigkeit und zu besonders langer Lebensdauer, wie z. B. bei Schneidbacken, Schneidrädern und Presszangen. Der Wärmebehandlungsprozess wird durch leistungsfähige Computertechnik automatisch überwacht und permanent protokolliert. Dies ermöglicht eine gleichbleibend hohe Produktqualität.

Die bewährten, unverwüstlichen REMS Qualitäts-Schneidbacken. Aus zähhartem, besonders gehärtetem Spezialstahl.

REMS Schneidräder sind auf die speziellen Anforderungen für die verschiedenen Materialien abgestimmt. Insbesondere der spezielle Härtevorgang entscheidet über die lange Lebensdauer der REMS Schneidräder.

Die Kunst des Härtens:
Sie schafft extrem belastbare Bauteile für höchste Beanspruchung.

Zwei von 70 Beschäftigten aus dem Bereich Logistik, die wissen, dass Zeit Geld ist. Schnelligkeit und absolute Zuverlässigkeit sind die wichtigsten Faktoren bei Lieferung und Service.

REMS – for professionals.
Exzellenter Service. Überall vor Ort.

REMS produziert Maschinen und Werkzeuge für Profis – die gestellten Anforderungen sind hoch. REMS erfüllt seine Aufgaben kompetent, verantwortungsbewusst und erstklassig. Dies umfasst auch die schnelle Lieferung sowie Wartungs- und Reparaturleistungen. Hohe Flexibilität und absolute Zuverlässigkeit sind Grundlage für den exzellenten Service.

Die gesamte Logistik orientiert sich am Bedarf unserer Kunden. Um zeitnah liefern zu können, hält REMS über 10.000 Artikel am Zentrallager bereit. Alle Verschleiß- und Ersatzteile sind ständig vorrätig. Ein Service, der Ausfallzeiten auf ein Minimum begrenzt.

Im Reparaturfall steht das flächendeckende Netz an Vertrags-Kundendienstwerkstätten für eine schnelle und fachgerechte Instandsetzung zur Verfügung. Hochqualifizierte und gut ausgebildete Beschäftigte reparieren und warten die Maschinen und Werkzeuge unserer Kunden. Nach beendeter Reparatur oder Inspektion gehen die Produkte auf dem schnellsten Wege wieder an den Kunden zurück.

Schnelligkeit ist eine Frage der Logistik. REMS hält auf über 14.000 Quadratmeter Lagerfläche Verschleiß- und Ersatzteile auf Lager.

Die Belastung im Baustellenalltag ist extrem – Verschleißteile nutzen sich ab, Reparaturfälle treten auf. Der REMS Kundendienst steht flexibel bereit. In mehr als 25 Ländern existiert eine gut ausgebaute Serviceorganisation.

Service wird bei REMS groß geschrieben: alle Vorführwagen der über 200 REMS Fachberater sind mit einer Prüfeinrichtung ausgestattet, mit der die Funktionsprüfung und Presskraftmessung von REMS Radialpressen überall vor Ort durchgeführt werden können.

Produktschulung im REMS Schulungszentrum: kennenlernen, vergleichen, bewerten.

REMS – Partner des Fachhandels. Exzellente Beratung für zufriedene Kunden.

Nur wer beim Kauf kompetent beraten wird, findet die individuell beste, wirtschaftlichste Lösung für die anstehenden Aufgaben. Deshalb weist REMS der Produktschulung der eigenen REMS Fachberater und auch der Beschäftigten des Fachhandels eine große Bedeutung zu.

Im REMS Schulungszentrum stehen auf einer Fläche von 1.600 Quadratmetern moderne und komplett ausgestattete Vorführ-, Schulungs- und Konferenzräume zur Verfügung. Die praxisnahe Ausbildung vermittelt den Beschäftigten des Fachhandels in verständlicher Form eine breite Basis und hohe Fachkompetenz für Produktberatung und erfolgreiches Verkaufen. Die ausführlichen Verkaufsunterlagen mit Angabe aller erforderlichen Produktinformationen ermöglichen eine schnelle Produktauswahl und sind Grundlage für eine einfache und zeitsparende Angebotserstellung.

Diese Partnerschaft mit dem Fachhandel garantiert auch dem Anwender eine qualifizierte, umfassende Produktberatung und hervorragenden Service.

REMS Schulungszentrum in Waiblingen bei Stuttgart.

Moderne und komplett ausgestattete Vorführräume: REMS schafft für die Beschäftigten des Fachhandels viele Möglichkeiten, die Produkte kennen zu lernen.

Felix Pusch, einer von mehr als 200 qualifizierten REMS Fachberatern, sind bei Bedarf flexibel und schnell für Schulungen und Präsentationen vor Ort.

REMS – Marktstärke durch konsequente Produkt- und Vertriebspolitik.

Grundlagen der Marktstärke von REMS sind die technisch fortschrittlichen und qualitativ hochwertigen Produkte und das straffe, auf wirkliche Umsatzträger konzentrierte Produktprogramm sowie die hohe preisliche Wettbewerbsfähigkeit aufgrund rationeller, kostengünstiger Eigenproduktion.

Im Mittelpunkt der Vertriebspolitik steht schon immer das Prinzip, die REMS Produkte ausschließlich über den Fachhandel zu verkaufen. Dieser wird von REMS in vielfältiger Weise unterstützt. Mit Vorführwagen ausgerüstete REMS Fachberater führen Produktschulungen vor Ort durch und demonstrieren die REMS Produkte bei Gemeinschaftsbesuchen, Thekenvorführungen und auf Hausausstellungen. Sie beraten bei der Auswahl des Werkzeugs und finden für den konkreten Einsatzfall die komfortabelste, zuverlässigste und wirtschaftlichste Lösung.

Die konsequente Vertriebspolitik ist auf langfristig gerichtete Ergebnisse, Vertrauen und Berechenbarkeit ausgelegt.

So lernen Installateure die Produktpalette in der Praxis kennen: Die REMS Fachberater sind mit Vorführwagen unterwegs und demonstrieren die Maschinen und Werkzeuge im konkreten Einsatz, direkt auf der Baustelle.

Das REMS Produkte-Präsentationssystem – die ideale Möglichkeit für den Fachhandel, die REMS Produkte optimal zu präsentieren: anfassen – vergleichen – auswählen.

Anfassen. Vergleichen. Auswählen.
Zur Förderung des gemeinsamen Verkaufs.

Die Teilnahme an vielen nationalen und internationalen Fachmessen, die Werbung in Fachzeitschriften und die Werbeaussendungen direkt an die Anwender, sind vom Fachhandel als verkaufsfördernde Maßnahmen sehr geschätzt.

Das attraktive REMS Produkte-Präsentationssystem ermöglicht dem Fachhandel eine optimale Präsentation der REMS Produkte: anfassen, vergleichen, auswählen. Die individuelle Bestückung mit den REMS Produkten erfolgt in enger Abstimmung zwischen den REMS Fachberatern und dem Fachhandel.

Das Online-Informationssystem www.rems.de bietet umfangreiche Auskunftsmöglichkeiten über die REMS Firmengruppe, die REMS Produkte und deren Anwendungsmöglichkeiten und Handhabung. Darüber hinaus findet der Anwender den kompletten Online-Katalog und ausführliche technische Dokumentationen, Informationen über aktuelle Messetermine und Adressen von REMS Vertrags-Kundendienstwerkstätten, Downloadmöglichkeiten von Verkaufsunterlagen, Betriebsanleitungen, Teileverzeichnissen, Produktbildern und Produktfilmen, Bestellmöglichkeiten von Verkaufsunterlagen in verschiedenen Sprachen für den Postversand, Email-Adressen der REMS Ansprechpartner und vieles mehr.

Die REMS Produkte werden auf vielen nationalen und internationalen Fachmessen ausgestellt und vorgeführt.

Praktisch für den Handel, übersichtlich für den Kunden – das REMS Produkte-Präsentationssystem.

Das Online-Informationssystem www.rems.de

REMS App

REMS Produkte sind aufgrund ihrer innovativen Technik und ihres hohen Qualitätsstandards sehr geschätzt und auf der ganzen Welt im Einsatz. REMS Produkte gibt es überall dort, wo im Installationshandwerk Perfektion gefragt ist.

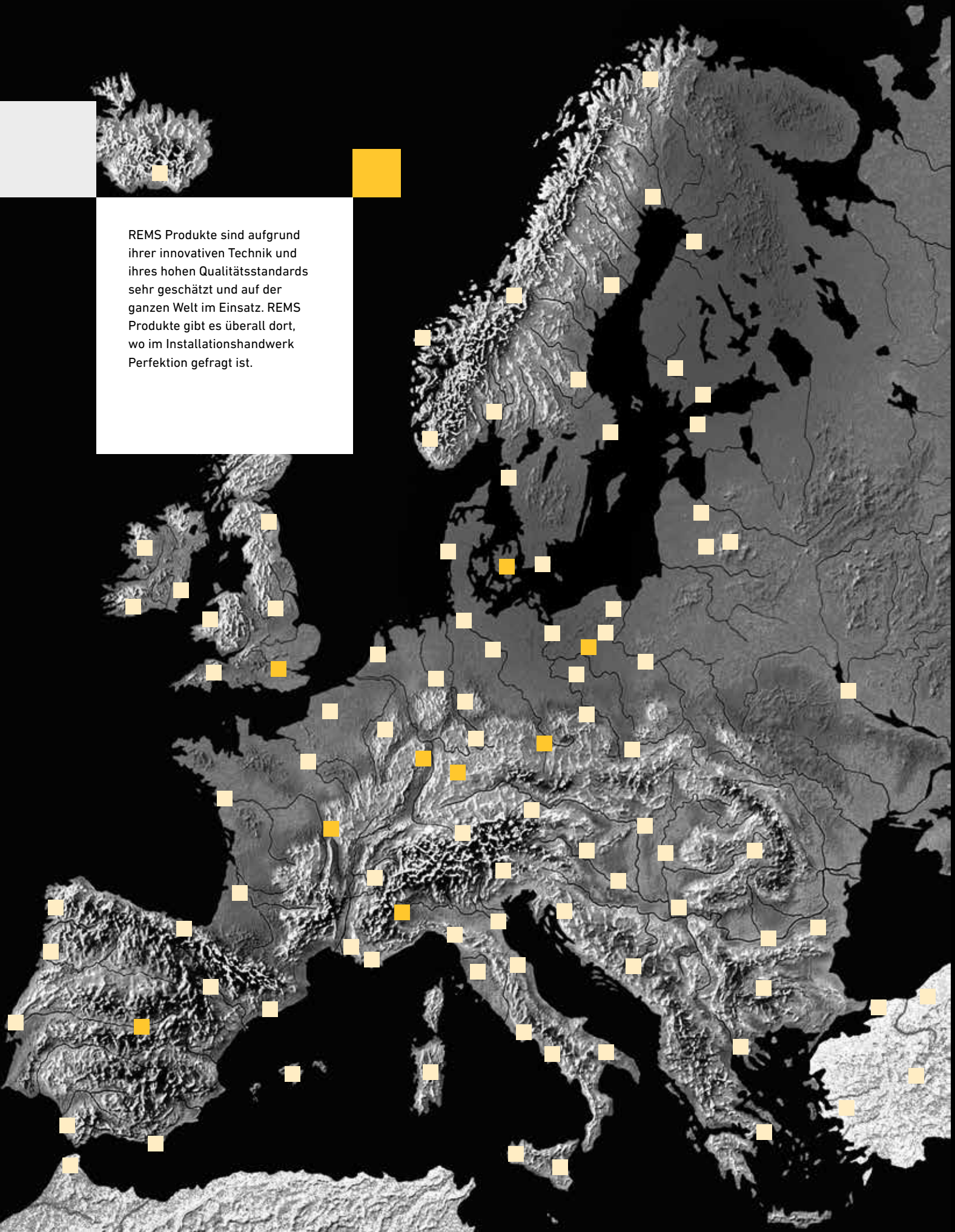

Mehr als 20.000 Handelspartner in Europa: REMS Produkte erhalten Sie überall vor Ort.

Innovative Produkte und ein hoher Qualitätsstandard eröffnen REMS neue Märkte. In den letzten Jahren wurde das Absatzgebiet kontinuierlich ausgebaut und erweitert. Zuverlässige Handelspartner in ganz Europa und darüber hinaus garantieren, dass immer mehr Kunden von der REMS Qualität überzeugt werden können.

REMS setzt europaweit Maßstäbe in Sachen Qualität – der Verkauf erfolgt durch das engmaschige Netz zuverlässiger Handelspartner in ganz Europa, die von über 200 gut ausgebildeten REMS Fachberatern unterstützt werden.

Verkaufsniederlassungen in vielen Ländern liefern optimale Bedingungen für Anwender und Fachhandel.

REMS 22V
2,5 Ah

REMS Li-Ion 22 V Technology

	Power-Packs 22 V	22
	Akkus Li-Ion 22 V	22
	Schnellladegeräte 22 V	22
	Spannungsversorgungen 22 V	22
REMS 22V	Verwendungsübersicht 22 V	24

REMS Li-Ion 22 V Technology

Akkusystem 22 V für alle REMS Akkuwerkzeuge 22 V

Leistungsstarkes Akkusystem 22 V zum Antrieb aller REMS Akkuwerkzeuge 22 V.	
Kapazität	2,5 Ah, 54 Wh 4,4 Ah, 95 Wh 5,0 Ah, 108 Wh 9,0 Ah, 194 Wh
Spannungsversorgungen für Netzbetrieb anstelle Akku.	

REMS Akku Li-Ion 22 V – perfekt auf die Leistungsdaten der REMS Akkuwerkzeuge 22 V abgestimmt. Kompakt. Leicht. Leistungsstark. Hochbelastbar. Besonders lange Laufzeit. 20 % mehr Energie als vergleichbarer Akku Li-Ion 18 V. 50 % mehr Energie als vergleichbarer Akku Li-Ion 14 V.

Systemvorteil

Ein Akkusystem für alle REMS Akkuwerkzeuge 22 V. Große Auswahl an REMS Akkuwerkzeugen 22 V für viele unterschiedliche Einsätze, z. B. Gewindeschneiden, Rollnuten, Sägen, Trennen, Montieren, Biegen, Pressen, Aufweiten, Beleuchten, Rohrreinigen.

Bauweise

Kompakt, robust, leicht, leistungsstark, hochbelastbar. REMS Akkus Li-Ion 22V sind perfekt auf die Leistungsdaten der REMS Akkuwerkzeuge 22 V abgestimmt. Für hohen Wirkungsgrad und besonders lange Laufzeiten, z. B. REMS Mini-Press 22 V mit Akku Li-Ion 22 V, 2,5 Ah, 54 Wh für 390 Pressungen Viega Profipress DN 15, REMS Cento 22 V mit Akku Li-Ion 22 V, 5,0 Ah, 108 Wh für 280 Abschnitte nichtrostendes Stahlrohr der Pressfitting-Systeme Ø 22 mm, REMS Tiger 22 V VE mit Akku Li-Ion 22 V, 9,0 Ah, 194 Wh für 140 Abschnitte Stahlrohr Ø 1", mit einer Akkuladung*. Schiebesystem-Akku für leichtes, einfaches Einführen in die Antriebsmaschine bzw. ins Schnellladegerät. 20 % mehr Energie als vergleichbarer Akku Li-Ion 18 V. 50 % mehr Energie als vergleichbarer Akku Li-Ion 14 V.

Akkumanagement

Innovatives Akkumanagement mit Einzelzellenüberwachung steuert den Ladestrom, schützt vor Tiefentladung, Überladung und Überhitzung der Zellen, für besonders lange Lebensdauer von Akku und Werkzeug. Gestufte Ladezustandsanzeige durch farbige LEDs. Arbeitstemperaturbereich – 10 bis + 60 °C. Kein Memoryeffekt für maximale Akkuleistung.

Schnellladegerät

Kompakt, robust, leicht. Zum Laden aller REMS Akkus Li-Ion 22 V. Mit elektronischer Steuerung des Ladevorgangs und Überwachung des Akkus. Grüne LED zur Anzeige der Betriebsbereitschaft, grüne/rote LED mit den Anzeigen: Akku wird geladen, Akku geladen, Temperatur außerhalb des Arbeitsbereiches, Akku defekt. Schnellladegerät 100 – 240 V, 90 W, 22 V oder 290 W, 22 V für kürzere Ladezeiten.

Akku- und Netzbetrieb

Spannungsversorgung 220 – 240 V, 22 V, 15 A oder 40 A für Netzbetrieb anstelle Akku Li-Ion 22 V. Verwendungsübersicht siehe Seite 24.

Info

REMS 22V LI-ION TECHNOLOGY
2,5 Ah | 5,0 Ah | 9,0 Ah

Lieferumfang

REMS Power-Pack 22 V. 2 REMS Akkus Li-Ion 22 V mit 2,5, 4,4, 5,0 oder 9,0 Ah Kapazität. Perfekt auf die Leistungsdaten der REMS Akkuwerkzeuge 22 V abgestimmt. Kompakt. Leicht. Leistungsstark. Hochbelastbar. Besonders lange Laufzeit. Schnellladegerät 100 – 240 V, 50 – 60 Hz, 90 W, 22 V oder 290 W, 22 V für kürzere Ladezeiten. Im Karton.

Bezeichnung	Art.-Nr.	€
2,5 Ah + 2,5 Ah + 90 W, 108 Wh	571590 R220	**603,00**
2,5 Ah + 5,0 Ah + 90 W, 162 Wh	571059 R220	**703,00**
4,4 Ah + 4,4 Ah + 90 W, 190 Wh	571595 R220	**803,00**
5,0 Ah + 5,0 Ah + 90 W, 216 Wh	571591 R220	**803,00**
9,0 Ah + 9,0 Ah + 90 W, 388 Wh	571592 R220	**1.003,00**
5,0 Ah + 5,0 Ah + 290 W, 216 Wh	571593 R220	**1.040,00**
9,0 Ah + 9,0 Ah + 290 W, 388 Wh	571594 R220	**1.240,00**

Lieferumfang

REMS Akku Li-Ion 22 V. Perfekt auf die Leistungsdaten der REMS Akkuwerkzeuge 22 V abgestimmt. Kompakt. Leicht. Leistungsstark. Hochbelastbar. Besonders lange Laufzeit. Im Karton.

Bezeichnung	Art.-Nr.	€
22 V, 2,5 Ah, 54 Wh	571571 R22	**199,00**
22 V, 4,4 Ah, 95 Wh	571574 R22	**299,00**
22 V, 5,0 Ah, 108 Wh	571581 R22	**299,00**
22 V, 9,0 Ah, 194 Wh	571583 R22	**399,00**

Lieferumfang

REMS Schnellladegerät 100 – 240 V, 50 – 60 Hz, 22 V, zum Laden aller REMS Akkus Li-Ion 22 V. Mit 90 W oder 290 W für kürzere Ladezeiten. Im Karton.

Bezeichnung	Art.-Nr.	€
100 – 240 V, 50 – 60 Hz, 90 W, 22 V	571585 R220	**205,00**
100 – 240 V, 50 – 60 Hz, 290 W, 22 V	571587 R220	**442,00**

Lieferumfang

REMS Spannungsversorgung 220 – 240 V, 50 – 60 Hz, 22 V.
Spannungsversorgung für Netzbetrieb anstelle Akku Li-Ion 22 V. Im Karton.

Bezeichnung	Art.-Nr.	€
220 – 240 V, 50 – 60 Hz, 350 W, 22 V, 15 A	571567 R220	**442,00**
220 – 240 V, 50 – 60 Hz, 900 W, 22 V, 40 A	571578 R220	**553,00**

Andere Netzspannungen auf Anfrage.

Verwendungsübersicht REMS Akkuwerkzeuge 22 V

		REMS Akku Li-Ion 22 V				REMS Spannungsversorgung 220 – 240 V, 22 V	
Bezeichnung	**siehe Seite**	**2,5 Ah, 54 Wh** 571571 R22	**4,4 Ah, 95 Wh** 571574 R22	**5,0 Ah, 108 Wh** 571581 R22	**9,0 Ah, 194 Wh** 571583 R22	**15 A** 571567 R220	**40 A** 571578 R220
REMS Amigo 22 V, Akku-Gewindeschneidkluppe	34				●		●
REMS Collum 22 V, Akku-Rollnutmaschine	58				●		●
REMS Cat 22 V VE, Akku-Universal-Säbelsäge	68		●	●	●		●
REMS Tiger 22 V VE, Akku-Rohr-Säbelsäge	74				●		●
REMS Cento 22 V, Akku-Rohrtrennmaschine	94		●	●	●		●
REMS Helix 22 V VE, Akku-Bohrschrauber	116	●	●	●	●	●	●
REMS Lumen 2800 22 V, Akku-LED-Baustrahler	119	●	●	●	●	●	●
REMS Hydro-Swing 22 V, Akku-Rohrbieger	168	●	●	●	●	●	●
REMS Curvo 22 V, Akku-Rohrbieger	176		●	●	●		●
REMS Mini-Press 22 V ACC, Akku-Radialpresse 22 kN	184	●	●	●	●	●	●
REMS Mini-Press S 22 V ACC, Akku-Radialpresse 22 kN	186	●	●	●	●	●	●
REMS Akku-Press E 22 V ACC, Akku-Radialpresse 32 kN	232	●	●	●	●	●	●
REMS Akku-Press 22 V ACC, Akku-Radialpresse 32 kN	234	●	●	●	●	●	●
REMS Akku-Press 22 V Connected, Akku-Radialpresse 32 kN	236	●	●	●	●	●	●
REMS Akku-Press XL 45 kN 22 V ACC, Akku-Radialpresse XL	238		●	●	●		●
REMS Ax-Press 30 22 V, Akku-Axialpresse 30 kN	294	●	●	●	●	●	●
REMS Ax-Press 25 22 V ACC, Akku-Axialpresse 20 kN	296	●	●	●	●	●	●
REMS Ax-Press 25 L 22 V ACC, Akku-Axialpresse 13 kN	296	●	●	●	●	●	●
REMS Ex-Press 22 V ACC, Akku-Rohraufweiter 20 kN	304	●	●	●	●	●	●
REMS Mini-Cobra S 22 V VE, Akku-Rohrreinigungsgerät	332	●	●	●	●	●	●

REMS 22V 9,0 Ah
REMS 22V 5,0 Ah
REMS 22V 4,4 Ah
REMS 22V 2,5 Ah

6

Gewindeschneiden
Rollnuten

	Hand-Gewindeschneidkluppen	28
	Schnellwechsel-Schneidköpfe S	29
	Elektrische Gewindeschneidkluppen	30
	Akku-Gewindeschneidkluppe	34
	Gewindeschneidmaschinen	38
	Halbautomatische Gewindeschneidmaschinen	48
	Nippelhalter	52
	Gewindeschneidstoffe	53
	Rollnutvorrichtungen	54
	Rollnutmaschine	56
	Akku-Rollnutmaschine	58
	Rollnutmaschinen	60

REMS eva

Hand-Gewindeschneidkluppe
mit Schnellwechsel-Schneidköpfen

Bewährte Qualitäts-Gewindeschneidkluppe mit hervorragenden Schneideigenschaften.	
Rohrgewinde	⅛ – 2", 16 – 50 mm
Bolzengewinde	6 – 30 mm, ¼ – 1"
Gewindearten siehe Seite 36, 37.	

REMS eva – die Kluppe des Installateurs.
Besonders leichtes Anschneiden und Gewindeschneiden.
Ratschenhebel aus Stahl, dick kunststoffummantelt.
Nur eine Sorte Schnellwechsel-Schneidköpfe.
Unverwüstliche Qualitäts-Schneidbacken.

Systemvorteil
Großer Schneidbereich bis 1¼" und bis 2" mit nur **einem** Ratschenhebel. Nur **eine** Sorte kleine, kompakte Schnellwechsel-Schneidköpfe und nur **eine** Sorte Schneidbacken. Die gleichen Schnellwechsel-Schneidköpfe passen zu allen REMS Gewindeschneidkluppen und zu geeigneten Gewindeschneidkluppen anderer Fabrikate. Deshalb einfache, kostengünstige Lagerhaltung. Keine Verwechslungen möglich.

Ratschenhebel
Besonders stabil. Ratschenhebel aus Stahl, dick kunststoffummantelt, für angenehmes Arbeiten. Rauer, rutschfester Kunststoffgriff, gut zu fassen. Einfaches Umstellen der Ratschenrichtung. Perfekter, sicherer Sitz der Schnellwechsel-Schneidköpfe, einfach und schnell einzusetzen und herauszunehmen.

Schnellwechsel-Schneidköpfe
Bewährte Technik, hohe Materialgüte und präzise Verarbeitung von Schneidkopf, Schneidbacken und Deckel zu einer kompakten Einheit garantieren superleichtes Anschneiden und leichtes Gewindeschneiden. Kein Einhaken der Schneidbacken. Lange, präzise Rohrführung für perfekte Rohrzentrierung. Nach außen größer werdende Spänefenster ermöglichen guten Spanfluss für saubere Gewinde. Schnellwechsel-Schneidköpfe S zum Schneiden von Rohrgewinden an schwer zugänglichen Stellen (Seite 29).

Schneidbacken
Die bewährten, unverwüstlichen REMS Qualitäts-Schneidbacken mit optimaler Schneidengeometrie garantieren superleichtes Anschneiden, leichtes Gewindeschneiden und saubere Gewinde. Aus zähhartem, besonders gehärtetem Spezialstahl für extrem lange Lebensdauer.

Gewindeschneidstoffe
REMS Sanitol und REMS Spezial (Seite 53). Speziell zum Gewindeschneiden entwickelt. Deshalb besonders hohe Schmier- und Kühlwirkung. Unbedingt erforderlich für saubere Gewinde und längere Lebensdauer von Schneidbacken, Werkzeugen und Maschinen.

Nippelschneiden
Rationell mit REMS Nippelspannern ⅜ – 2" (Seite 52).

Deutsches Qualitätsprodukt

Info

Lieferumfang
REMS eva Set. Hand-Gewindeschneidkluppe mit Schnellwechsel-Schneidköpfen. Für Rohrgewinde ⅛ – 2", 16 – 50 mm, Bolzengewinde 6 – 30 mm, ¼ – 1". Für Rechts- und Linksgewinde. 1 Ratschenhebel für den gesamten Schneidbereich. Schnellwechsel-Schneidköpfe mit Schneidbacken für Rohrgewinde kegelig ISO 7-1, EN 10226 (DIN 2999, BSPT) R rechts bzw. für Gewinde für Elektroinstallationsrohre gemäß EN 60423 M.

Bezeichnung/Größe	Art.-Nr.	€
REMS eva Set im stabilen Stahlblechkasten		
R ½ + ¾ + 1	520014	**441,00**
R ½ + ¾ + 1 + 1¼	520015	**523,00**
R ⅜ + ½ + ¾ + 1 + 1¼	520013	**595,00**
R ½ + ¾ + 1 + 1¼ + 1½ + 2	520017	**727,00**
R ⅜ + ½ + ¾ + 1 + 1¼ + 1½ + 2	520016	**804,00**
M 16 + 20 + 25 + 32 (M × 1,5)	520010	**620,00**
M 20 + 25 + 32 + 40 (M × 1,5)	520009	**664,00**
REMS eva Set im Karton		
R ½ + ¾	520008	**276,00**
R ½ + ¾ + 1	520004	**353,00**
R ⅜ + ½ + ¾ + 1 + 1¼	520003	**507,00**

REMS eva Sets für Linksgewinde und NPT-Gewinde lieferbar.

Zubehör

Bezeichnung	Art.-Nr.	€
eva Ratschenhebel für gesamten Arbeitsbereich	522000	**181,00**
Schnellwechsel-Schneidköpfe S siehe Seite 29.		
Schnellwechsel-Schneidköpfe, Schneidbacken, Steckköpfe für Schneideisen, siehe Seite 36 – 37.		
Stahlblechkasten mit Einlage, für REMS eva ⅜ – 2"	526050	**118,00**
Gewindeschneidstoffe siehe Seite 53.		
Nippelspanner ⅜ – 2" siehe Seite 52.		
REMS Aquila 3B, Rohrbearbeitungsstation mit Ketten-Rohrspannstock auf klappbarem 3-Bein-Gestell, siehe Seite 113.		
REMS Aquila WB, Ketten-Rohrspannstock für Werkbank, siehe Seite 113.		

Unverbindliche Preisempfehlung. Alle Preise zuzüglich MwSt.

REMS Schnellwechsel-Schneidköpfe S

Zum Schneiden von Rohrgewinden an schwer zugänglichen Stellen, z. B. Maueraufbrüchen, freigelegten Rohren, Schächten. Ideal für Reparatur und Renovierung.

Rohrgewinde ⅜ – 1¼"

REMS Schnellwechsel-Schneidköpfe S – die Problemlösung für schwer zugängliche Stellen.

Schnellwechsel-Schneidköpfe S mit speziell montierten Schneidbacken.

Zusätzliche, präzise Rohrführung auf Deckelseite für perfekte Rohrzentrierung und leichtes Anschneiden.

Verlängerung des Ratschenantriebs REMS eva zum Gewindeschneiden an tiefer liegenden Rohrenden.

Schnellwechsel-Schneidköpfe S und Verlängerung passen in den eva Ratschenhebel und andere geeignete Gewindeschneidkluppen.

Deutsches Qualitätsprodukt

Info

Lieferumfang

Schneidköpfe S Set. Schnellwechsel-Schneidköpfe S wahlweise für Rohrgewinde kegelig rechts ISO 7-1, EN 10226 (DIN 2999, BSPT) bzw. Taper Pipe Thread ASME B1.20.1, Verlängerung 300 mm. Im stabilen Stahlblechkasten.

Bezeichnung	Art.-Nr.	€
Set R ⅜ + ½ + ¾	520025R	**595,00**
Set R ½ + ¾ + 1	520026R	**609,00**
Set NPT ½ + ¾ + 1	520056R	**609,00**

Zubehör

Bezeichnung	Größe	Art.-Nr.	€
eva Ratschenhebel für gesamten Arbeitsbereich		522000	**181,00**
Schnellwechsel-Schneidköpfe S Rohrgewinde kegelig rechts ISO 7-1, EN 10226 (DIN 2999, BSPT)	R ⅜	521026	**166,00**
	R ½	521036	**173,00**
	R ¾	521046	**181,00**
	R 1	521056	**189,00**
	R 1¼	521066	**196,00**
Schneidbacken siehe Seite 36.			
Verlängerung 300 mm		522051	**181,00**
Stahlblechkasten mit Einlage für eva Ratschenhebel, 4 Schnellwechsel-Schneidköpfe S und Verlängerung.		526052R	**118,00**

REMS Amigo

Elektrische Gewindeschneidkluppe
mit Schnellwechsel-Schneidköpfen

Leistungsstarkes, handliches Elektrowerkzeug zum Gewindeschneiden mit einzigartigem Abstützbügel. Ohne Schraubstock überall einsetzbar. Ideal für Reparatur, Renovierung, Baustelle.

Rohrgewinde	⅛ – 1¼", 16 – 40 mm
Bolzengewinde	6 – 30 mm, ¼ – 1"

Gewindearten siehe Seite 36, 37.

REMS Amigo – die Kleinste, Leichteste, Stärkste und Schnellste bis 1¼".

Systemvorteil
Nur **eine** Sorte kleine, kompakte Schnellwechsel-Schneidköpfe und nur **eine** Sorte Schneidbacken für alle REMS Gewindeschneidkluppen. Deshalb einfache, kostengünstige Lagerhaltung. Keine Verwechslungen möglich.

Abstützbügel
Stabiler, einfach zu handhabender Bügel zum Abstützen des Drehmoments in beiden Drehrichtungen. Sicher spannend durch schräggestellte Spannspindel, mit selbstverstärkender Spannwirkung. Besonders einfaches Aufsetzen der Gewindeschneidkluppe auf Abstützbügel und Rohr.

Bauweise
Kompakt, robust, baustellengerecht. Überall sofort einsetzbar, auch ohne Schraubstock. Schlanke Form für schwer zugängliche Stellen. Antriebsmaschine nur 3,5 kg. Nicht kopflastig, deshalb auch einhändig benutzbar. Perfekter, sicherer Sitz der Schnellwechsel-Schneidköpfe.

Antrieb
Stabiles, kompaktes Getriebe, wartungsfrei. Robuster, durchzugstarker 1200 W Universalmotor mit 30 % Leistungssteigerung durch automatische Kohlebürstenverstellung bei der Drehrichtungswahl. Spitzenaufnahme bis 1800 W. Hohe Schnittgeschwindigkeit 35 – 27 min^{-1}. Sicherheits-Tippschalter.

Schnellwechsel-Schneidköpfe
Bewährte Technik, hohe Materialgüte und präzise Verarbeitung von Schneidkopf, Schneidbacken und Deckel zu einer kompakten Einheit garantieren superleichtes Anschneiden und leichtes Gewindeschneiden. Kein Einhaken der Schneidbacken. Lange, präzise Rohrführung für perfekte Rohrzentrierung. Nach außen größer werdende Spänefenster ermöglichen guten Spanfluss für saubere Gewinde.

Schneidbacken
Die bewährten, unverwüstlichen REMS Qualitäts-Schneidbacken mit optimaler Schneidengeometrie garantieren superleichtes Anschneiden, leichtes Gewindeschneiden und saubere Gewinde. Aus zähhartem, besonders gehärtetem Spezialstahl für extrem lange Lebensdauer.

Gewindeschneidstoffe
REMS Sanitol und REMS Spezial (Seite 53). Speziell zum Gewindeschneiden entwickelt. Deshalb besonders hohe Schmier- und Kühlwirkung. Unbedingt erforderlich für saubere Gewinde und längere Lebensdauer von Schneidbacken, Werkzeugen und Maschinen.

Nippelschneiden
Rationell mit REMS Nippelspannern ⅜ – 1¼" (2") (Seite 52).

Deutsches Qualitätsprodukt

Info

Lieferumfang

REMS Amigo Set. Elektrische Gewindeschneidkluppe mit Schnellwechsel-Schneidköpfen. Für Rohrgewinde ⅛ – 1¼", 16 – 40 mm, Bolzengewinde 6 – 30 mm, ¼ – 1". Für Rechts- und Linksgewinde. Antriebsmaschine mit wartungsfreiem Getriebe, durchzugstarkem Universalmotor 230 V, 50 – 60 Hz, 1200 W, Sicherheits-Tippschalter, leistungssteigernder automatischer Kohlebürstenverstellung bei der Drehrichtungswahl. Spitzenaufnahme bis 1800 W. Rechts- und Linkslauf, Überlastschutz. Abstützbügel für beide Drehrichtungen. REMS eva Schnell-wechsel-Schneidköpfe für Rohrgewinde kegelig ISO 7-1, EN 10226 (DIN 2999, BSPT) R rechts, für Rohrgewinde kegelig Taper Pipe Thread ASME B1.20.1 NPT rechts oder für Gewinde für Elektroinstallationsrohre EN 60423 M.
Im stabilen Stahlblechkasten.

Bezeichnung	Art.-Nr.	€
Set R ½ + ¾ + 1	530025R220	**1.100,00**
Set R ½ + ¾ + 1 + 1¼	530020R220	**1.170,00**
Set NPT ½ + ¾ + 1	530024R220	**1.100,00**
Set NPT ½ + ¾ + 1 + 1¼	530021R220	**1.170,00**
Set M 20 + 25 + 32 (M × 1,5)	530027R220	**1.100,00**
Set M 16 + 20 + 25 + 32 (M × 1,5)	530022R220	**1.250,00**
Set M 20 + 25 + 32 + 40 (M × 1,5)	530023R220	**1.330,00**

Andere Netzspannungen auf Anfrage.

Zubehör

Bezeichnung	Art.-Nr.	€
Schnellwechsel-Schneidköpfe, Schneidbacken, Steckköpfe für Schneideisen, siehe Seite 36 – 37.		
Amigo Antriebsmaschine	530000R220	**663,00**
Abstützbügel	533000R	**176,00**
REG St ¼ – 2", Rohrentgrater, siehe Seite 105.	731700	**161,00**
Doppelhalter zum Gewindeschneiden und Sägen, für REMS Amigo, Amigo 2 und REMS Tiger	543100	**282,00**
eva Ratschenhebel siehe Seite 28.	522000	**181,00**
Gewindeschneidstoffe siehe Seite 53.		
Nippelspanner ⅜ – 2" siehe Seite 52.		
Stahlblechkasten mit Einlage	536000	**149,00**

REMS Amigo 2

Elektrische Gewindeschneidkluppe
mit Schnellwechsel-Schneidköpfen

Leistungsstarkes, handliches Elektrowerkzeug zum Gewindeschneiden mit einzigartigem Abstützbügel. Ohne Schraubstock überall einsetzbar. Ideal für Reparatur, Renovierung, Baustelle.

Rohrgewinde	⅛ – 2", 16 – 50 mm
Bolzengewinde	6 – 30 mm, ¼ – 1"

Gewindearten siehe Seite 36, 37.

Deutsches Qualitätsprodukt

Info

REMS Amigo 2 – Bärenstark bis 2".

Systemvorteil
Nur **eine** Sorte kleine, kompakte Schnellwechsel-Schneidköpfe und nur **eine** Sorte Schneidbacken für alle REMS Gewindeschneidkluppen. Deshalb einfache, kostengünstige Lagerhaltung. Keine Verwechslungen möglich.

Abstützbügel
Stabiler, einfach zu handhabender Bügel zum Abstützen des Drehmoments in beiden Drehrichtungen. Sicher spannend durch schräggestellte Spannspindel, mit selbstverstärkender Spannwirkung. Besonders einfaches Aufsetzen der Gewindeschneidkluppe auf Abstützbügel und Rohr.

Bauweise
Kompakt, robust, baustellengerecht. Überall sofort einsetzbar, auch ohne Schraubstock. Schlanke Form für schwer zugängliche Stellen. Antriebsmaschine nur 6,5 kg. Perfekter, sicherer Sitz der Schnellwechsel-Schneidköpfe.

Antrieb
Stabiles, wartungsfreies Getriebe. Robuster, durchzugstarker 1700 W Universalmotor mit 30% Leistungssteigerung durch automatische Kohlebürstenverstellung bei der Drehrichtungswahl. Hohe Schnittgeschwindigkeit 30 – 18 min^{-1}. Sicherheits-Tippschalter.

Schnellwechsel-Schneidköpfe
Bewährte Technik, hohe Materialgüte und präzise Verarbeitung von Schneidkopf, Schneidbacken und Deckel zu einer kompakten Einheit garantieren superleichtes Anschneiden und leichtes Gewindeschneiden. Kein Einhaken der Schneidbacken. Lange, präzise Rohrführung für perfekte Rohrzentrierung. Nach außen größer werdende Spänefenster ermöglichen guten Spanfluss für saubere Gewinde.

Schneidbacken
Die bewährten, unverwüstlichen REMS Qualitäts-Schneidbacken mit optimaler Schneidengeometrie garantieren superleichtes Anschneiden, leichtes Gewindeschneiden und saubere Gewinde. Aus zähhartem, besonders gehärtetem Spezialstahl für extrem lange Lebensdauer.

Gewindeschneidstoffe
REMS Sanitol und REMS Spezial (Seite 53). Speziell zum Gewindeschneiden entwickelt. Deshalb besonders hohe Schmier- und Kühlwirkung. Unbedingt erforderlich für saubere Gewinde und längere Lebensdauer von Schneidbacken, Werkzeugen und Maschinen.

Nippelschneiden
Rationell mit REMS Nippelspannern ⅜ – 1" (2") (Seite 52).

Lieferumfang

REMS Amigo 2 Set. Elektrische Gewindeschneidkluppe mit Schnellwechsel-Schneidköpfen. Für Rohrgewinde ⅛ – 2", 16 – 50 mm, Bolzengewinde 6 – 30 mm, ¼ – 1". Für Rechts- und Linksgewinde. Antriebsmaschine mit wartungsfreiem Getriebe, durchzugstarkem Universalmotor 230 V, 50 – 60 Hz, 1700 W, Sicherheits-Tippschalter, leistungssteigernder automatischer Kohlebürstenverstellung bei der Drehrichtungswahl, Rechts- und Linkslauf. Abstützbügel für beide Drehrichtungen. REMS eva Schnellwechsel-Schneidköpfe für Rohrgewinde kegelig ISO 7-1, EN 10226 (DIN 2999, BSPT) R rechts, für Rohrgewinde kegelig Taper Pipe Thread ASME B1.20.1 NPT rechts oder für Gewinde für Elektroinstallationsrohre EN 60423 M. Im stabilen Stahlblechkasten.

Bezeichnung	Art.-Nr.	€
Set R ½ + ¾ + 1 + 1¼ + 1½ + 2	540020R220	**1.850,00**
Set NPT ½ + ¾ + 1 + 1¼ + 1½ + 2	540021R220	**1.850,00**
Set M 20 + 25 + 32 + 40 + 50 (M × 1,5)	540022R220	**2.020,00**

Andere Netzspannungen auf Anfrage.

Zubehör

Bezeichnung	Art.-Nr.	€
Schnellwechsel-Schneidköpfe, Schneidbacken, Steckköpfe für Schneideisen, siehe Seite 36 – 37.		
Amigo 2 Antriebsmaschine	540000R220	**1.180,00**
Abstützbügel Amigo 2	543000	**243,00**
REG St ¼ – 2", Rohrentgrater, siehe Seite 105.	731700	**161,00**
Doppelhalter zum Gewindeschneiden und Sägen, für REMS Amigo, Amigo 2 und REMS Tiger	543100	**282,00**
eva Ratschenhebel siehe Seite 28.	522000	**181,00**
Gewindeschneidstoffe siehe Seite 53.		
Nippelspanner ⅜ – 2" siehe Seite 52.		
Stahlblechkasten mit Einlage	546000	**149,00**

Unverbindliche Preisempfehlung. Alle Preise zuzüglich MwSt.

REMS Amigo 2 Compact

Elektrische Gewindeschneidkluppe
mit Schnellwechsel-Schneidköpfen

Leistungsstarkes, handliches Elektrowerkzeug zum Gewindeschneiden mit einzigartigem Abstützbügel. Ohne Schraubstock überall einsetzbar. Ideal für Reparatur, Renovierung, Baustelle.

Rohrgewinde	⅛ – 2", 16 – 50 mm
Bolzengewinde	6 – 30 mm, ¼ – 1"

Gewindearten siehe Seite 36, 37.

Deutsches Qualitätsprodukt

Info

REMS Amigo 2 Compact – Die Kleinste und Leichteste bis 2".

Systemvorteil
Nur **eine** Sorte kleine, kompakte Schnellwechsel-Schneidköpfe und nur **eine** Sorte Schneidbacken für alle REMS Gewindeschneidkluppen. Deshalb einfache, kostengünstige Lagerhaltung. Keine Verwechslungen möglich.

Abstützbügel
Stabiler, einfach zu handhabender Bügel zum Abstützen des Drehmoments in beiden Drehrichtungen. Sicher spannend durch schräggestellte Spannspindel, mit selbstverstärkender Spannwirkung. Besonders einfaches Aufsetzen der Gewindeschneidkluppe auf Abstützbügel und Rohr.

Bauweise
Kompakt, robust, baustellengerecht. Überall sofort einsetzbar, auch ohne Schraubstock. Schlanke Form für schwer zugängliche Stellen. Antriebsmaschine nur 4,9 kg. Perfekter, sicherer Sitz der Schnellwechsel-Schneidköpfe.

Antrieb
Stabiles, wartungsfreies Getriebe. Robuster, durchzugstarker 1200 W Universalmotor mit 30 % Leistungssteigerung durch automatische Kohlebürstenverstellung bei der Drehrichtungswahl. Spitzenaufnahme bis 1800 W. Hohe Schnittgeschwindigkeit 30 – 18 min^{-1}. Sicherheits-Tippschalter.

Schnellwechsel-Schneidköpfe
Bewährte Technik, hohe Materialgüte und präzise Verarbeitung von Schneidkopf, Schneidbacken und Deckel zu einer kompakten Einheit garantieren superleichtes Anschneiden und leichtes Gewindeschneiden. Kein Einhaken der Schneidbacken. Lange, präzise Rohrführung für perfekte Rohrzentrierung. Nach außen größer werdende Spänefenster ermöglichen guten Spanfluss für saubere Gewinde.

Schneidbacken
Die bewährten, unverwüstlichen REMS Qualitäts-Schneidbacken mit optimaler Schneidengeometrie garantieren superleichtes Anschneiden, leichtes Gewindeschneiden und saubere Gewinde. Aus zähhartem, besonders gehärtetem Spezialstahl für extrem lange Lebensdauer.

Gewindeschneidstoffe
REMS Sanitol und REMS Spezial (Seite 53). Speziell zum Gewindeschneiden entwickelt. Deshalb besonders hohe Schmier- und Kühlwirkung. Unbedingt erforderlich für saubere Gewinde und längere Lebensdauer von Schneidbacken, Werkzeugen und Maschinen.

Nippelschneiden
Rationell mit REMS Nippelspannern ⅜ – 1" (2") (Seite 52).

Lieferumfang

REMS Amigo 2 Compact Set. Elektrische Gewindeschneidkluppe mit Schnellwechsel-Schneidköpfen. Für Rohrgewinde ⅛ – 2", 16 – 50 mm, Bolzengewinde 6 – 30 mm, ¼ – 1". Für Rechts- und Linksgewinde. Antriebsmaschine mit wartungsfreiem Getriebe, durchzugstarkem Universalmotor 230 V, 50 – 60 Hz, 1200 W, Sicherheits-Tippschalter, leistungssteigernder automatischer Kohlebürstenverstellung bei der Drehrichtungswahl. Spitzenaufnahme bis 1800 W. Rechts- und Linkslauf, Überlastschutz. Abstützbügel für beide Drehrichtungen. REMS eva Schnellwechsel-Schneidköpfe für Rohrgewinde kegelig ISO 7-1, EN 10226 (DIN 2999, BSPT) R rechts, für Rohrgewinde kegelig Taper Pipe Thread ASME B1.20.1 NPT rechts oder für Gewinde für Elektroinstallationsrohre EN 60423 M. Im stabilen Stahlblechkasten.

Bezeichnung	Art.-Nr.	€
Set R ½ + ¾ + 1 + 1¼	540023 R220	**1.700,00**
Set R ½ + ¾ + 1 + 1¼ + 1½ + 2	540024 R220	**1.850,00**
Set NPT ½ + ¾ + 1 + 1¼	540026 R220	**1.700,00**
Set NPT ½ + ¾ + 1 + 1¼ + 1½ + 2	540027 R220	**1.850,00**
Set M 20 + 25 + 32 + 40 + 50 (M × 1,5)	540025 R220	**2.020,00**

Andere Netzspannungen auf Anfrage.

Zubehör

Bezeichnung	Art.-Nr.	€
Schnellwechsel-Schneidköpfe, Schneidbacken, Steckköpfe für Schneideisen, siehe Seite 36 – 37.		
Amigo 2 Compact Antriebsmaschine	540001 R220	**1.180,00**
Abstützbügel Amigo 2 Compact	543010	**243,00**
REG St ¼ – 2", Rohrentgrater, siehe Seite 105.	731700	**161,00**
eva Ratschenhebel siehe Seite 28.	522000	**181,00**
Gewindeschneidstoffe siehe Seite 53.		
Nippelspanner ⅜ – 2" siehe Seite 52.		
Stahlblechkasten mit Einlage	546000	**149,00**

REMS Amigo 22 V

Akku-Gewindeschneidkluppe
mit Schnellwechsel-Schneidköpfen

Leistungsstarkes, mobiles, handliches Akkuwerkzeug zum Gewindeschneiden mit einzigartigem Abstützbügel. Ohne Schraubstock überall einsetzbar. Ideal für Reparatur, Renovierung, Baustelle. Li-Ion 22 V Technology. Für Akku- und Netzbetrieb.

Rohrgewinde	⅛ – 1", 16 – 32 mm
Bolzengewinde	6 – 30 mm, ¼ – 1"

Gewindearten siehe Seite 36, 37.

REMS Amigo 22 V – mobil, handlich, leicht.
Akku Li-Ion 22 V, 9,0 Ah, 194 Wh, für ca. 52 Gewinde ¾" mit einer Akkuladung*.

Systemvorteil
Nur **eine** Sorte kleine, kompakte Schnellwechsel-Schneidköpfe und nur **eine** Sorte Schneidbacken für alle REMS Gewindeschneidkluppen. Deshalb einfache, kostengünstige Lagerhaltung. Keine Verwechslungen möglich.

Abstützbügel
Stabiler, einfach zu handhabender Bügel zum Abstützen des Drehmoments in beiden Drehrichtungen. Sicher spannend durch schräggestellte Spannspindel, mit selbstverstärkender Spannwirkung. Besonders einfaches Aufsetzen der Gewindeschneidkluppe auf Abstützbügel und Rohr.

Bauweise
Kompakt, robust, baustellengerecht. Überall sofort einsetzbar, auch ohne Schraubstock. Schlanke Form für schwer zugängliche Stellen. Mobil, handlich, leicht. Antriebsmaschine mit Akku nur 5,6 kg. Praxisgerechter Spatenhandgriff mit Softgrip. Perfekter, sicherer Sitz der Schnellwechsel-Schneidköpfe. Maschinenzustandskontrolle mit Überlastschutz der Antriebsmaschine gegen zu hohe Ströme, mit Überhitzungsschutz durch Temperaturüberwachung des Motors (NTC), mit elektronischer Ladezustandskontrolle mit Ladezustandsanzeige durch eine 2-farbige grüne/rote LED.

Antrieb
Stabiles, wartungsfreies Getriebe. Durchzugstarker Akku-Motor 22 V, mit großer Leistungsreserve, 500 W Abgabe. Hohe Schnittgeschwindigkeit 27 – 20 min^{-1}. Sicherheits-Tippschalter.

Akku- oder Netzbetrieb
REMS Li-Ion 22 V Technology, siehe Seite 20 – 25. Hochbelastbare Akkus Li-Ion 22 V mit 9,0 Ah, 194 Wh, für lange Laufzeit. Leicht und leistungsstark, für ca. 52 Gewinde ¾" mit einer Akkuladung*. Gestufte Ladezustandsanzeige durch farbige LEDs. Arbeitstemperaturbereich – 10 bis + 60 °C. Kein Memoryeffekt für maximale Akkuleistung. Schnellladegerät 100 – 240 V, 90 W, 22 V oder 290 W, 22 V für kürzere Ladezeiten, als Zubehör. Spannungsversorgung 220 – 240 V, 22 V, 40 A Abgabe für Netzbetrieb anstelle Akku Li-Ion 22 V, als Zubehör.

Schnellwechsel-Schneidköpfe
Bewährte Technik, hohe Materialgüte und präzise Verarbeitung von Schneidkopf, Schneidbacken und Deckel zu einer kompakten Einheit garantieren superleichtes Anschneiden und leichtes Gewindeschneiden. Kein Einhaken der Schneidbacken. Lange, präzise Rohrführung für perfekte Rohrzentrierung. Nach außen größer werdende Spänefenster ermöglichen guten Spanfluss für saubere Gewinde.

Schneidbacken
Die bewährten, unverwüstlichen REMS Qualitäts-Schneidbacken mit optimaler Schneidengeometrie garantieren superleichtes Anschneiden, leichtes Gewindeschneiden und saubere Gewinde. Aus zähhartem, besonders gehärtetem Spezialstahl für extrem lange Lebensdauer.

Gewindeschneidstoffe
REMS Sanitol und REMS Spezial (Seite 53). Speziell zum Gewindeschneiden entwickelt. Deshalb besonders hohe Schmier- und Kühlwirkung. Unbedingt erforderlich für saubere Gewinde und längere Lebensdauer von Schneidbacken, Werkzeugen und Maschinen.

Nippelschneiden
Rationell mit REMS Nippelspannern ⅜ – 1" (2") (Seite 52).

Deutsches Qualitätsprodukt

Info

Lieferumfang

REMS Amigo 22 V Set. Akku-Gewindeschneidkluppe mit Schnellwechsel-Schneidköpfen. Für Rohrgewinde ⅛ – 1", 16 – 32 mm, Bolzengewinde 6 – 30 mm, ¼ – 1". Für Rechts- und Linksgewinde. Antriebsmaschine mit wartungsfreiem Getriebe, durchzugstarkem Akku-Motor 22 V, 500 W, Sicherheits-Tippschalter. Rechts- und Linkslauf, Maschinenzustandskontrolle mit Überlastschutz, Temperaturüberwachung, Ladezustandskontrolle. Akku Li-Ion 22 V, 9,0 Ah, 194 Wh, Schnellladegerät 100 – 240 V, 50 – 60 Hz, 90 W, 22 V. Abstützbügel für beide Drehrichtungen. REMS eva Schnellwechsel-Schneidköpfe für Rohrgewinde kegelig ISO 7-1, EN 10226 (DIN 2999, BSPT) R rechts, für Rohrgewinde kegelig Taper Pipe Thread ASME B1.20.1 NPT rechts oder für Gewinde für Elektroinstallationsrohre EN 60423 M. Im stabilen Stahlblechkasten.

Bezeichnung	Art.-Nr.	€
Set R ½ + ¾ + 1	530015R220	**2.010,00**
Set NPT ½ + ¾ + 1	530018R220	**2.010,00**
Set M 20 + 25 + 32	530016R220	**2.140,00**

Andere Netzspannungen auf Anfrage.

Zubehör

Bezeichnung	Art.-Nr.	€
Schnellwechsel-Schneidköpfe, Schneidbacken, Steckköpfe für Schneideisen, siehe Seite 36 – 37.		
Amigo 22 V Antriebsmaschine, ohne Akku	530004R22	**1.240,00**
Abstützbügel Amigo 2 Compact	543010	**243,00**
Akku Li-Ion 22 V, 9,0 Ah, 194 Wh	571583R22	**399,00**
Schnellladegerät 100 – 240 V, 50 – 60 Hz, 90 W, 22 V	571585R220	**205,00**
Schnellladegerät 100 – 240 V, 50 – 60 Hz, 290 W, 22 V	571587R220	**442,00**
Spannungsversorgung 220 – 240 V, 50 – 60 Hz, 900 W, 22 V, 40 A, für Netzbetrieb anstelle Akku Li-Ion 22 V	571578R220	**553,00**
REG St ¼ – 2", Rohrentgrater, siehe Seite 105.	731700	**161,00**
eva Ratschenhebel siehe Seite 28.	522000	**181,00**
Gewindeschneidstoffe siehe Seite 53.		
Nippelspanner ⅜ – 2" siehe Seite 52.		
Stahlblechkasten mit Einlage	566030R	**138,00**
REMS Lumen 2800 22 V, Akku-LED-Baustrahler, siehe Seite 119.		

REMS Schnellwechsel-Schneidköpfe

Zubehör für REMS Gewindeschneidkluppen
und andere Fabrikate

REMS Schnellwechsel-Schneidköpfe

Bewährte Technik, hohe Materialgüte und präzise Verarbeitung von Schneidkopf, Schneidbacken und Deckel zu einer kompakten Einheit garantieren superleichtes Anschneiden und leichtes Gewindeschneiden. Kein Einhaken der Schneidbacken. Lange, präzise Rohrführung für perfekte Rohrzentrierung. Nach außen größer werdende Spänefenster ermöglichen guten Spanfluss für saubere Gewinde.

Gewindeart	Größe	Art.-Nr.	€
Rohrgewinde R kegelig rechts ISO 7-1, EN 10226 (DIN 2999, BSPT)	R ⅛	521000	**217,00**
	R ¼	521010	**189,00**
	R ⅜	521020	**128,00**
	R ½	521030	**133,00**
	R ¾	521040	**139,00**
	R 1	521050	**145,00**
	R 1¼	521060	**151,00**
	R 1½	521070	**177,00**
	R 2	521080	**189,00**
Rohrgewinde R kegelig links ISO 7-1, EN 10226 (DIN 2999, BSPT)	R ⅛ LH	521100	**261,00**
	R ¼ LH	521110	**227,00**
	R ⅜ LH	521120	**154,00**
	R ½ LH	521130	**160,00**
	R ¾ LH	521140	**167,00**
	R 1 LH	521150	**174,00**
	R 1¼ LH	521160	**182,00**
	R 1½ LH	521170	**213,00**
	R 2 LH	521180	**227,00**
Rohrgewinde NPT kegelig rechts Taper Pipe Thread ASME B1.20.1	NPT ⅛	521200	**217,00**
	NPT ¼	521210	**189,00**
	NPT ⅜	521220	**128,00**
	NPT ½	521230	**133,00**
	NPT ¾	521240	**139,00**
	NPT 1	521250	**145,00**
	NPT 1¼	521260	**151,00**
	NPT 1½	521270	**177,00**
	NPT 2	521280	**189,00**
Gewinde M für Elektroinstallationsrohre EN 60423	M 16 × 1,5	521300	**167,00**
	M 20 × 1,5	521310	**167,00**
	M 25 × 1,5	521320	**174,00**
	M 32 × 1,5	521330	**182,00**
	M 40 × 1,5	521340	**213,00**
	M 50 × 1,5	521350	**227,00**

Rohrgewinde rechts

Rohrgewinde links

Info

Deutsches Qualitätsprodukt

REMS Schneidbacken

Zubehör für REMS Gewindeschneidkluppen

REMS Schneidbacken

Die bewährten, unverwüstlichen REMS Qualitäts-Schneidbacken mit optimaler Schneidengeometrie garantieren superleichtes Anschneiden, leichtes Gewindeschneiden und saubere Gewinde. Aus zähhartem, besonders gehärtetem Spezialstahl für extrem lange Lebensdauer.

Gewindeart	Größe	Art.-Nr.	€
Rohrgewinde R kegelig rechts ISO 7-1, EN 10226 (DIN 2999, BSPT)	R ⅛	521002RWS	**98,50**
	R ¼	521012RWS	**93,00**
	R ⅜	521022RWS	**93,00**
	R ½	521032RWS	**93,00**
	R ¾	521042RWS	**101,80**
	R 1	521052RWS	**101,80**
	R 1¼	521062RWS	**101,80**
	R 1½	521072RWS	**101,80**
	R 2	521082RWS	**101,80**
Rohrgewinde R kegelig links ISO 7-1, EN 10226 (DIN 2999, BSPT)	R ⅛ LH	521102RWS	**119,00**
	R ¼ LH	521112RWS	**112,00**
	R ⅜ LH	521122RWS	**112,00**
	R ½ LH	521132RWS	**112,00**
	R ¾ LH	521142RWS	**123,00**
	R 1 LH	521152RWS	**123,00**
	R 1¼ LH	521162RWS	**123,00**
	R 1½ LH	521172RWS	**123,00**
	R 2 LH	521182RWS	**122,00**
Rohrgewinde NPT kegelig rechts Taper Pipe Thread ASME B1.20.1	NPT ⅛	521202RWS	**98,50**
	NPT ¼	521212RWS	**93,00**
	NPT ⅜	521222RWS	**93,00**
	NPT ½	521232RWS	**93,00**
	NPT ¾	521242RWS	**101,80**
	NPT 1	521252RWS	**101,80**
	NPT 1¼	521262RWS	**101,80**
	NPT 1½	521272RWS	**101,80**
	NPT 2	521282RWS	**101,80**
Gewinde M für Elektroinstallationsrohre EN 60423	M 16 × 1,5	521302RWS	**123,00**
	M 20 × 1,5	521312RWS	**123,00**
	M 25 × 1,5	521322RWS	**123,00**
	M 32 × 1,5	521332RWS	**123,00**
	M 40 × 1,5	521342RWS	**123,00**
	M 50 × 1,5	521352RWS	**123,00**

Deutsches Qualitätsprodukt

Info

Unverbindliche Preisempfehlung. Alle Preise zuzüglich MwSt.

Steckköpfe für Schneideisen / Zwischenringe / Führungsbuchsen



Info

Steckköpfe für Schneideisen

Steckköpfe zur Aufnahme handelsüblicher, genormter, runder Schneideisen für alle Gewindearten. Befestigung der Schneideisen im Steckkopf mit Stiftschraube.

Bezeichnung	Größe	Art.-Nr.	€
Steckkopf für Schneideisen	Ø 65 mm	731200	**163,00**
Steckkopf für Schneideisen	G 1¼	731250	**170,00**
Steckkopf für Schneideisen	Ø 105 mm	541401	**210,00**

Zwischenringe

Zwischenringe für unterschiedliche Außendurchmesser der Schneideisen.

Bezeichnung	Größe	di mm	Art.-Nr.	€
Zwischenringe zu Steckkopf 731200	M 6 – 9	20/25	731205	**90,70**
	M 10 – 11	30	731210	**90,70**
	M 12 – 14 (Pg 7 – 9)	38	731220	**90,70**
	M 16 – 20 (Pg 11 – 13,5)	45	731230	**90,70**
	M 22 – 24 (Pg 16)	55	731240	**90,70**
ohne Zwischenring	M 27 – 30 (Pg 21 – 29)	65		
Zwischenringe zu Steckkopf 541401	Ø 65/105 (Pg 21 – 29)	65	541404	**139,00**
	Ø 75/105	75	541406	**103,00**
	Ø 90/105 (Pg 36)	90	541410	**103,00**
ohne Zwischenring	Pg 42 – 48	105		

Führungsbuchsen

Führungsbuchsen für leichtes und zentrisches Anschneiden.

Bezeichnung	Größe	Art.-Nr.	€
Führungsbuchsen zu Steckkopf 731200	Ø 6	731301	**28,90**
	Ø 8	731302	**28,90**
	Ø 10	731303	**28,90**
	Ø 12	731304	**28,90**
	Ø 14	731305	**28,90**
	Ø 16	731306	**28,90**
	Ø 18	731307	**28,90**
	Ø 20	731308	**28,90**
	Ø 22	731309	**28,90**
	Ø 24	731310	**28,90**
	Ø 27	731311	**28,90**
	Ø 30	731312	**28,90**
	Ø 12,8 (Pg 7)	731320	**28,90**
	Ø 15,5 (Pg 9)	731321	**28,90**
	Ø 18,9 (Pg 11)	731322	**28,90**
	Ø 20,7 (Pg 13,5)	731323	**28,90**
	Ø 22,8 (Pg 16)	731324	**28,90**
	Ø 28,6 (Pg 21)	731325	**28,90**
	Ø 37,3 (Pg 29)	731326	**28,90**
Führungsbuchsen zu Steckkopf 541401	Ø 28,6 (Pg 21)	541413	**33,30**
	Ø 37,3 (Pg 29)	541414	**33,30**
	Ø 47,3 (Pg 36)	541415	**33,30**
	Ø 54,3 (Pg 42)	541416	**33,30**

Deutsches Qualitätsprodukt

REMS Tornado

Gewindeschneidmaschine

Bewährte Hochleistungsmaschine zum Gewindeschneiden, Abschneiden, Entgraten, Nippelschneiden, Rollnuten.	
Rohrgewinde	(1/16) 1/8 – 2", 16 – 63 mm
Bolzengewinde	(6) 10 – 60 mm, 1/4 – 2"
Gewindearten siehe Seite 46.	
Nuten von Rohren mit REMS Rollnutvorrichtung	DN 25 – 200 1 – 8"

REMS Tornado – eine Klasse für sich. Automatik-Spannfutter. Universal-Automatik-Schneidkopf. Automatische Schmierkühlung.

Arbeitsprinzip
Drehendes Material – stehende Werkzeuge.

Bauweise
Robuste, baustellengerechte Konstruktion. Günstige Maße, günstiges Gewicht, z. B. REMS Tornado 2000 komplett nur 50 kg. Großer Arbeits- und Späneraum. Höhenverstellbare Materialauflage.
2 Ausführungen:
- Tragbare Ausführung auf 3 Rohrbeinen, mit abnehmbarer, großer Ölwanne und Späneschale.
- Ausführung T mit integrierter, noch größerer Ölwanne und Späneschale, für Werkbank. Untergestell, fahr- und klappbares Untergestell oder fahrbares Untergestell mit Materialablage, als Zubehör, für einfachen Transport, optimale Arbeitshöhe und stabilen Stand.

Antrieb
Enorm kraftvoll und schnell, z. B. Gewinde R 2 in nur 15 s. Völlig wartungsfreies, in geschlossenem Ölbad laufendes Getriebe.

3 leistungsstarke Motoren zur Wahl:
- Durchzugstarker Universalmotor, 1700 W, Überlastschutz. Spindeldrehzahl 53 min^{-1}.
- Polumschaltbarer Kondensatormotor, 2100 W, Überlastschutz. 2 Spindeldrehzahlen 52 und 26 min^{-1}, auch unter Volllast. **Sehr leiser Lauf.**
- Polumschaltbarer Drehstrommotor, 2000 W, Überlastschutz. 2 Spindeldrehzahlen 52 und 26 min^{-1}, auch unter Volllast. **Sehr leiser Lauf.**

Arbeitsgerechter Sicherheitsfußschalter mit Not-Aus, 2-stufig, deshalb während des Arbeitens mit vollem Körpergewicht belastbar.

Automatik-Spannfutter
2 automatische Schnellspannfutter mit selbstzentrierenden Spannbacken für müheloses, schnelles Spannen und Entspannen des Materials. Selbstverstärkend, deshalb maximale Spannkraft. Kein Durchrutschen des Rohres. Zum Spannen von Rohren < Ø 1/8" und Bolzen < Ø 10 mm sind Klemmhülsen lieferbar.

Automatische Schmierkühlung
Robuste, bewährte Schmierstoffpumpe mit hoher Förderleistung. Optimierte, multilaterale Schneidstoffzufuhr durch den Gewindeschneidkopf direkt auf die Schnittstelle gewährleistet saubere Gewinde und höhere Standzeit von Schneidbacken, Getriebe und Motor.

Universal-Automatik-Schneidkopf
Nur **ein** Universal-Automatik-Schneidkopf für sämtliche Gewinde, auch Langgewinde; automatisch öffnend mit Gewindelängen-Automatik für kegelige Gewinde. Schnelles, einfaches Einstellen der Gewindegröße. Übersichtliche Gewindegrößen-Skala. Einfacher und schneller Wechsel der Schneidbacken durch Rastpositionierung im Schneidbackenhalter.

Schneidbacken
Die bewährten, unverwüstlichen REMS Qualitäts-Schneidbacken mit optimaler Schneidengeometrie garantieren superleichtes Anschneiden, leichtes Gewindeschneiden und saubere Gewinde. Aus zähhartem, besonders gehärtetem Spezialstahl für extrem lange Lebensdauer.

Rohrabschneider
Selbstzentrierend. Stabiler Bügel aus geschmiedetem Stahl. Ergonomischer, breiter Handgriff für kraftvolles Zustellen der Spindel. Spezialgehärtetes Schneidrad aus bewährtem, zähhartem REMS Schneidbackenstahl sichert lange Standzeit.

Rohrinnenentgrater
Stabile, leicht zu bedienende Entgratvorrichtung mit variabler Entgratposition. Spezialgehärtete und speziell ausgebildete Entgratklinge garantiert leichtes Entgraten und extrem lange Standzeit. 2-schneidig für optimalen Spanfluss insbesondere bei kleinen Rohrgrößen.

Gewindeschneidstoffe
REMS Sanitol und REMS Spezial (Seite 53). Speziell zum Gewindeschneiden entwickelt. Deshalb besonders hohe Schmier- und Kühlwirkung. Unbedingt erforderlich für saubere Gewinde und längere Lebensdauer von Schneidbacken, Werkzeugen und Maschinen.

Nippelschneiden
Rationell mit den automatisch innenspannenden REMS Nippelfix 1/2 – 2" (4") oder mit den manuell innenspannenden REMS Nippelspannern 3/8 – 2" (Seite 52).

Deutsches Qualitätsprodukt

Info

3 leistungsstarke Motoren zur Wahl.

REMS Rollnutvorrichtung

Robuste, kompakte Rollnutvorrichtung mit ölhydraulischem Vorschub zum Nuten von Rohren für Rohrkupplungssysteme DN 25 – 300, 1 – 12" (Seite 54). Rollnuten mit REMS Tornado bis DN 200, 8".

Ausführung T

Untergestell, fahrbar, mit Materialablage (Zubehör)

Ausführung T

Untergestell, fahr- und klappbar (Zubehör)

Lieferumfang

REMS Tornado. Gewindeschneidmaschine für Rohrgewinde (1/16) ⅛ – 2", 16 – 63 mm, Bolzengewinde (6) 10 – 60 mm, ¼ – 2". Mit wartungsfreiem Getriebe, Sicherheitsfußschalter mit Not-Aus, 2 automatischen Spannfuttern, automatischer Schmierkühlung. Mit Werkzeugsatz, bestehend aus einem Universal-Automatik-Schneidkopf für sämtliche Gewinde, auch Langgewinde, automatisch öffnend, mit Gewindelängen-Automatik für kegelige Gewinde, Schneidbacken für Rohrgewinde kegelig ISO 7-1, EN 10226 (DIN 2999, BSPT) R ½ – ¾ und R 1 – 2 rechts, Rohrabschneider, Rohrinnenentgrateinrichtung, Andrückhebel. Höhenverstellbare Materialauflage. 3 Motoren zur Wahl. Tragbare Ausführung auf 3 Rohrbeinen, mit abnehmbarer, großer Ölwanne und Späneschale. Ausführung T mit integrierter, noch größerer Ölwanne und Späneschale, für Werkbank, Untergestell, fahr- und klappbares Untergestell oder fahrbares Untergestell mit Materialablage. Im Karton.

Bezeichnung	Ausführung	Art.-Nr.	€
2000	Universalmotor 230 V, 50 – 60 Hz, 1700 W. 53 min^{-1}. Tragbar, 3 Rohrbeine.	340200R220	**4.972,00**
2010	Polumschaltbarer Kondensatormotor 230 V, 50 Hz, 2100 W. 52/26 min^{-1}, auch unter Volllast. Sehr leiser Lauf. Tragbar, 3 Rohrbeine.	340201R220	**5.112,00**
2020	Polumschaltbarer Drehstrommotor 400 V, 50 Hz, 2000 W. 52/26 min^{-1}, auch unter Volllast. Sehr leiser Lauf. Tragbar, 3 Rohrbeine.	340202R380	**5.362,00**
2000 T	Universalmotor 230 V, 50 – 60 Hz, 1700 W. 53 min^{-1}. Für Werkbank, Untergestell oder fahrbares Untergestell.	340206R220	**6.247,00**
2010 T	Polumschaltbarer Kondensatormotor 230 V, 50 Hz, 2100 W. 52/26 min^{-1}, auch unter Volllast. Sehr leiser Lauf. Für Werkbank, Untergestell oder fahrbares Untergestell.	340207R220	**6.387,00**
2020 T	Polumschaltbarer Drehstrommotor 400 V, 50 Hz, 2000 W. 52/26 min^{-1}, auch unter Volllast. Sehr leiser Lauf. Für Werkbank, Untergestell oder fahrbares Untergestell.	340208R380	**6.637,00**

Andere Netzspannungen auf Anfrage.

Zubehör

Bezeichnung	Art.-Nr.	€
Untergestell	344105R	**310,00**
Untergestell, fahrbar, mit Materialablage	344100R	**526,00**
Untergestell, fahr- und klappbar	344150R	**753,00**
Schneidbacken siehe Seite 46.		
Universal-Automatik-Schneidkopf 1/16 – 2" als Schnellwechsel-Schneidkopf anstelle des Schneidbackenwechsels	341000RR	**830,00**
Schneidrad St ⅛ – 4", s 8	341614R	**16,60**
Gewindeschneidstoffe siehe Seite 53.		
Nippelhalter siehe Seite 52.		
REMS Herkules, Materialauflagen, siehe Seite 115.		
REMS Rollnutvorrichtung zum Nuten von Rohren, siehe Seite 54.	347000R	**2.400,00**

Robuste, kompakte Hochleistungsmaschine zum Gewindeschneiden, Abschneiden, Entgraten, Nippelschneiden, Rollnuten.	
Rohrgewinde Bolzengewinde	(1/16) 1/8 – 2", 16 – 63 mm (6) 8 – 60 mm, 1/4 – 2"
Gewindearten siehe Seite 46.	
Nuten von Rohren mit REMS Rollnutvorrichtung	DN 25 – 300 1 – 12"

Deutsches Qualitätsprodukt

Info

REMS Magnum – die Kompakte bis 2".

Arbeitsprinzip
Drehendes Material – stehende Werkzeuge.

Bauweise
Robuste, kompakte, baustellengerechte Konstruktion. Günstige Maße, günstiges Gewicht, z. B. REMS Magnum 2000 L-T nur 62 kg. Großer Arbeits- und Späneraum. Werkzeugablage.
2 Ausführungen:
- Leichte Ausführung L-T mit abnehmbarer, großer Ölwanne und Späneschale.
- Ausführung T mit integrierter, noch größerer Ölwanne und Späneschale.

Für Werkbank. Untergestell, fahr- und klappbares Untergestell oder fahrbares Untergestell mit Materialablage, als Zubehör, für einfachen Transport, optimale Arbeitshöhe und stabilen Stand.

Antrieb
Enorm kraftvoll und schnell, z. B. Gewinde R 2 in nur 15 s. Völlig wartungsfreies, in geschlossenem Ölbad laufendes Getriebe.

3 leistungsstarke Motoren zur Wahl:
- Durchzugstarker Universalmotor, 1700 W, Überlastschutz. Spindeldrehzahl 53 min^{-1}.
- Polumschaltbarer Kondensatormotor, 2100 W, Überlastschutz. 2 Spindeldrehzahlen 52 und 26 min^{-1}, auch unter Volllast. **Sehr leiser Lauf.**
- Polumschaltbarer Drehstrommotor, 2000 W, Überlastschutz. 2 Spindeldrehzahlen 52 und 26 min^{-1}, auch unter Volllast. **Sehr leiser Lauf.**

Arbeitsgerechter Sicherheitsfußschalter mit Not-Aus, 2-stufig, deshalb während des Arbeitens mit vollem Körpergewicht belastbar.

Spannfutter
Bewährtes Schnellspann-Schlagfutter, selbstverstärkend. Kein Durchrutschen des Rohres. Großer Abstand zwischen Spannfutter und Zentrierfutter gewährleistet sicheres Spannen langer Rohre. Hinteres Zentrierfutter zum Ausrichten des Materials. Zum Spannen von Rohren < Ø 1/8" und Bolzen < Ø 8 mm sind Klemmhülsen lieferbar.

Automatische Schmierkühlung
Robuste, bewährte Schmierstoffpumpe mit hoher Förderleistung. Optimierte, multilaterale Schneidstoffzufuhr durch den Gewindeschneidkopf direkt auf die Schnittstelle gewährleistet saubere Gewinde und höhere Standzeit von Schneidbacken, Getriebe und Motor.

Universal-Automatik-Schneidkopf
Nur **ein** Universal-Automatik-Schneidkopf für sämtliche Gewinde, auch Langgewinde; automatisch öffnend mit Gewindelängen-Automatik für kegelige Gewinde. Schnelles, einfaches Einstellen der Gewindegröße. Übersichtliche Gewindegrößen-Skala. Einfacher und schneller Wechsel der Schneidbacken durch Rastpositionierung im Schneidbackenhalter.

Schneidbacken
Die bewährten, unverwüstlichen REMS Qualitäts-Schneidbacken mit optimaler Schneidengeometrie garantieren superleichtes Anschneiden, leichtes Gewindeschneiden und saubere Gewinde. Aus zähhartem, besonders gehärtetem Spezialstahl für extrem lange Lebensdauer.

Rohrabschneider
Selbstzentrierend. Stabiler Bügel aus geschmiedetem Stahl. Ergonomischer, breiter Handgriff für kraftvolles Zustellen der Spindel. Spezialgehärtetes Schneidrad aus bewährtem, zähhartem REMS Schneidbackenstahl sichert lange Standzeit.

Rohrinnenentgrater
Stabile, leicht zu bedienende Entgratvorrichtung mit variabler Entgratposition. Spezialgehärtete und speziell ausgebildete Entgratklinge garantiert leichtes Entgraten und extrem lange Standzeit. 2-schneidig für optimalen Spanfluss insbesondere bei kleinen Rohrgrößen.

Gewindeschneidstoffe
REMS Sanitol und REMS Spezial (Seite 53). Speziell zum Gewindeschneiden entwickelt. Deshalb besonders hohe Schmier- und Kühlwirkung. Unbedingt erforderlich für saubere Gewinde und längere Lebensdauer von Schneidbacken, Werkzeugen und Maschinen.

Nippelschneiden
Rationell mit den automatisch innenspannenden REMS Nippelfix 1/2 – 2" (4") oder mit den manuell innenspannenden REMS Nippelspannern 3/8 – 2" (Seite 52).

REMS Rollnutvorrichtung
Robuste, kompakte Rollnutvorrichtung mit ölhydraulischem Vorschub zum Nuten von Rohren für Rohrkupplungssysteme DN 25 – 300, 1 – 12" (Seite 54).

3 leistungsstarke Motoren zur Wahl.

Ausführung L-T

Untergestell (Zubehör)

Ausführung T

Untergestell, fahrbar, mit Materialablage (Zubehör)

Ausführung L-T

Untergestell, fahr- und klappbar (Zubehör)

Lieferumfang

REMS Magnum. Gewindeschneidmaschine für Rohrgewinde (1/16) 1/8 – 2", 16 – 63 mm, Bolzengewinde (6) 8 – 60 mm, 1/4 – 2". Mit wartungsfreiem Getriebe, Sicherheitsfußschalter mit Not-Aus, bewährtem, selbstverstärkendem Schnellspann-Schlagfutter, hinterem Zentrierfutter, automatischer Schmierkühlung. Mit Werkzeugsatz, bestehend aus einem Universal-Automatik-Schneidkopf für sämtliche Gewinde, auch Langgewinde, automatisch öffnend, mit Gewindelängen-Automatik für kegelige Gewinde, Schneidbacken für Rohrgewinde kegelig ISO 7-1, EN 10226 (DIN 2999, BSPT) R 1/2 – 3/4 und R 1 – 2 rechts, Rohrabschneider, Rohrinnenentgrateinrichtung, Andrückhebel. Werkzeugablage. 3 Motoren zur Wahl. Leichte Ausführung L-T mit abnehmbarer, großer Ölwanne und Späneschale, Ausführung T mit integrierter, noch größerer Ölwanne und Späneschale. Für Werkbank, Untergestell, fahr- und klappbares Untergestell oder fahrbares Untergestell mit Materialablage. Im Karton.

Bezeichnung	Ausführung	Art.-Nr.	€
2000 L-T	Universalmotor 230 V, 50 – 60 Hz, 1700 W. 53 min^{-1}.	340226R220	**5.029,00**
2010 L-T	Polumschaltbarer Kondensatormotor 230 V, 50 Hz, 2100 W. 52/26 min^{-1}, auch unter Volllast. Sehr leiser Lauf.	340227R220	**5.459,00**
2020 L-T	Polumschaltbarer Drehstrommotor 400 V, 50 Hz, 2000 W. 52/26 min^{-1}, auch unter Volllast. Sehr leiser Lauf.	340228R380	**5.629,00**
2000 T*	Universalmotor 230 V, 50 – 60 Hz, 1700 W. 53 min^{-1}.	340220R220	**6.220,00**
2010 T*	Polumschaltbarer Kondensatormotor 230 V, 50 Hz, 2100 W. 52/26 min^{-1}, auch unter Volllast. Sehr leiser Lauf	340221R220	**6.650,00**
2020 T*	Polumschaltbarer Drehstrommotor 400 V, 50 Hz, 2000 W. 52/26 min^{-1}, auch unter Volllast. Sehr leiser Lauf.	340222R380	**6.820,00**

Andere Netzspannungen auf Anfrage. Ausführung 2010/2020 für Rechts- und Linksgewinde. * Ausführungen T mit REMS Rollnutvorrichtung zum Rollnuten nur bis DN 200, 8" einsetzbar.

Zubehör

Bezeichnung	Art.-Nr.	€
Untergestell	344105R	**310,00**
Untergestell, fahrbar, mit Materialablage	344100R	**526,00**
Untergestell, fahr- und klappbar	344150R	**753,00**
Schneidbacken siehe Seite 46.		
Universal-Automatik-Schneidkopf 1/16 – 2" als Schnellwechsel-Schneidkopf anstelle des Schneidbackenwechsels	341000RR	**830,00**
Umsteuerventil zur Umkehr der Durchflussrichtung der Kühlschmierpumpe zum Schneiden von Linksgewinden mit REMS Magnum 2010, 2020, 3010, 3020, 4010, 4020	342080RX	**152,70**
Schneidrad St 1/8 – 4", s 8	341614R	**16,60**
Gewindeschneidstoffe siehe Seite 53.		
Nippelhalter siehe Seite 52.		
REMS Herkules, Materialauflagen, siehe Seite 115.		
REMS Rollnutvorrichtung zum Nuten von Rohren, siehe Seite 54.	347000R	**2.400,00**

Robuste, kompakte Hochleistungsmaschine zum Gewindeschneiden, Abschneiden, Entgraten, Nippelschneiden, Rollnuten.	
Rohrgewinde	(1/16) ½ – 3", 16 – 63 mm
Bolzengewinde	(6) 18 – 60 mm, ½ – 2"
Gewindearten siehe Seite 46.	
Nuten von Rohren mit REMS Rollnutvorrichtung	DN 25 – 300 1 – 12"

REMS Magnum – die Supermaschine bis 3". Hervorragend runde und saubere Gewinde bis 3" durch 5 Schneidbacken.

Arbeitsprinzip
Drehendes Material – stehende Werkzeuge.

Bauweise
Robuste, kompakte, baustellengerechte Konstruktion. Günstige Maße, günstiges Gewicht, z. B. REMS Magnum 3000 L-T nur 79 kg. Großer Arbeits- und Späneraum. Werkzeugablage.
2 Ausführungen:
– Leichte Ausführung L-T mit abnehmbarer, großer Ölwanne und Späneschale.
– Ausführung T mit integrierter, noch größerer Ölwanne und Späneschale.
Für Werkbank. Untergestell, fahr- und klappbares Untergestell oder fahrbares Untergestell mit Materialablage, als Zubehör, für einfachen Transport, optimale Arbeitshöhe und stabilen Stand.

Antrieb
Enorm kraftvoll und schnell. Völlig wartungsfreies, in geschlossenem Ölbad laufendes Getriebe.

3 leistungsstarke Motoren zur Wahl:
– Durchzugstarker Universalmotor, 1700 W, Überlastschutz. Spindeldrehzahl 23 min^{-1}.
– Polumschaltbarer Kondensatormotor, 2100 W, Überlastschutz. 2 Spindeldrehzahlen 20 und 10 min^{-1}, auch unter Volllast. **Sehr leiser Lauf.**
– Polumschaltbarer Drehstrommotor, 2000 W, Überlastschutz. 2 Spindeldrehzahlen 20 und 10 min^{-1}, auch unter Volllast. **Sehr leiser Lauf.**

Arbeitsgerechter Sicherheitsfußschalter mit Not-Aus, 2-stufig, deshalb während des Arbeitens mit vollem Körpergewicht belastbar.

Spannfutter
Bewährtes Schnellspann-Schlagfutter, selbstverstärkend. Kein Durchrutschen des Rohres. Großer Abstand zwischen Spannfutter und Zentrierfutter gewährleistet sicheres Spannen langer Rohre. Hinteres Zentrierfutter zum Ausrichten des Materials. Zum Spannen von Rohren < Ø ½" und Bolzen < Ø 18 mm sind Klemmhülsen lieferbar.

Automatische Schmierkühlung
Robuste, bewährte Schmierstoffpumpe mit hoher Förderleistung. Optimierte, multilaterale Schneidstoffzufuhr durch den Gewindeschneidkopf direkt auf die Schnittstelle gewährleistet saubere Gewinde und höhere Standzeit von Schneidbacken, Getriebe und Motor.

Universal-Automatik-Schneidkopf
Nur je **ein** Universal-Automatik-Schneidkopf von 1/16 – 2" und von 2½ – 3" für sämtliche Gewinde, auch Langgewinde; automatisch öffnend mit Gewindelängen-Automatik für kegelige Gewinde. 5 Schneidbacken 2½ – 3" bewirken günstige Verteilung der Schnittkraft auf das Rohr, dadurch runde und saubere Gewinde. Schnelles, einfaches Einstellen der Gewindegröße. Übersichtliche Gewindegrößen-Skala. Einfacher und schneller Wechsel der Schneidbacken durch Rastpositionierung im Schneidbackenhalter.

Schneidbacken
Die bewährten, unverwüstlichen REMS Qualitäts-Schneidbacken mit optimaler Schneidengeometrie garantieren superleichtes Anschneiden, leichtes Gewindeschneiden und saubere Gewinde. Aus zähhartem, besonders gehärtetem Spezialstahl für extrem lange Lebensdauer.

Rohrabschneider
Selbstzentrierend. Stabiler Bügel aus geschmiedetem Stahl. Ergonomischer, breiter Handgriff für kraftvolles Zustellen der Spindel. Spezialgehärtetes Schneidrad aus bewährtem, zähhartem REMS Schneidbackenstahl sichert lange Standzeit.

Rohrinnenentgrater
Stabile, leicht zu bedienende Entgratvorrichtung mit variabler Entgratposition. Spezialgehärtete und speziell ausgebildete Entgratklinge garantiert leichtes Entgraten und extrem lange Standzeit. 2-schneidig für optimalen Spanfluss insbesondere bei kleinen Rohrgrößen.

Werkzeugsätze
Für 2½ – 3" und für ½ – 2" je 1 kompletter, für den jeweiligen Schneidbereich angepasster Werkzeugsatz mit Universal-Automatik-Schneidkopf, Rohrabschneider, Rohrinnenentgrateinrichtung, Andrückhebel, Schneidbacken.

Deutsches Qualitätsprodukt

Info

3 leistungsstarke Motoren zur Wahl.

Gewindeschneidstoffe
REMS Sanitol und REMS Spezial (Seite 53). Speziell zum Gewindeschneiden entwickelt. Deshalb besonders hohe Schmier- und Kühlwirkung. Unbedingt erforderlich für saubere Gewinde und längere Lebensdauer von Schneidbacken, Werkzeugen und Maschinen.

Nippelschneiden
Rationell mit den automatisch innenspannenden REMS Nippelfix ½ – 3" (4") oder mit den manuell innenspannenden REMS Nippelspannern ⅜ – 2" (Seite 52).

REMS Rollnutvorrichtung
Robuste, kompakte Rollnutvorrichtung mit ölhydraulischem Vorschub zum Nuten von Rohren für Rohrkupplungssysteme DN 25 – 300, 1 – 12" (Seite 54).

Lieferumfang
REMS Magnum. Gewindeschneidmaschine für Rohrgewinde (1/16) ½ – 3", 16 – 63 mm, Bolzengewinde (6) 18 – 60 mm, ½ – 2". Mit wartungsfreiem Getriebe, Sicherheitsfußschalter mit Not-Aus, bewährtem, selbstverstärkendem Schnellspann-Schlagfutter, hinterem Zentrierfutter, automatischer Schmierkühlung. Mit Werkzeugsätzen 1/16 – 2" und/oder 2½ – 3", jeweils bestehend aus Universal-Automatik-Schneidkopf für sämtliche Gewinde, auch Langgewinde, automatisch öffnend, mit Gewindelängen-Automatik für kegelige Gewinde, Schneidbacken für Rohrgewinde kegelig ISO 7-1, EN 10226 (DIN 2999, BSPT) R rechts, Rohrabschneider, Rohrinnenentgrateinrichtung, Andrückhebel. Werkzeugablage. 3 Motoren zur Wahl. Leichte Ausführung L-T mit abnehmbarer, großer Ölwanne und Späneschale, Ausführung T mit integrierter, noch größerer Ölwanne und Späneschale. Für Werkbank, Untergestell, fahr- und klappbares Untergestell oder fahrbares Untergestell mit Materialablage. Im Karton.

Bezeichnung	Ausführung/Ausrüstung	Art.-Nr.	€
3000 L-T	Universalmotor 230 V, 50 – 60 Hz, 1700 W. 23 min^{-1}.		
	Ausrüstung R 2½ – 3	380303R220	**6.010,00**
	Ausrüstung R ½ – 3	380309R220	**7.400,00**
3010 L-T	Polumschaltbarer Kondensatormotor 230 V, 50 Hz, 2100 W. 20/10 min^{-1}, auch unter Volllast. Sehr leiser Lauf.		
	Ausrüstung R 2½ – 3	380304R220	**6.320,00**
	Ausrüstung R ½ – 3	380310R220	**7.710,00**
3020 L-T	Polumschaltbarer Drehstrommotor 400 V, 50 Hz, 2000 W. 20/10 min^{-1}, auch unter Volllast. Sehr leiser Lauf.		
	Ausrüstung R 2½ – 3	380305R380	**6.560,00**
	Ausrüstung R ½ – 3	380311R380	**7.950,00**
3000 T*	Universalmotor 230 V, 50 – 60 Hz, 1700 W. 23 min^{-1}.		
	Ausrüstung R 2½ – 3	380306R220	**7.200,00**
	Ausrüstung R ½ – 3	380312R220	**8.590,00**
3010 T*	Polumschaltbarer Kondensatormotor 230 V, 50 Hz, 2100 W. 20/10 min^{-1}, auch unter Volllast. Sehr leiser Lauf.		
	Ausrüstung R 2½ – 3	380307R220	**7.510,00**
	Ausrüstung R ½ – 3	380313R220	**8.900,00**
3020 T*	Polumschaltbarer Drehstrommotor 400 V, 50 Hz, 2000 W. 20/10 min^{-1}, auch unter Volllast. Sehr leiser Lauf.		
	Ausrüstung R 2½ – 3	380308R380	**7.750,00**
	Ausrüstung R ½ – 3	380314R380	**9.140,00**

Andere Netzspannungen auf Anfrage. Ausführung 3010/3020 für Rechts- und Linksgewinde. * Ausführungen T mit REMS Rollnutvorrichtung zum Rollnuten nur bis DN 200, 8" einsetzbar.

Zubehör

Bezeichnung	Art.-Nr.	€
Untergestell	344105R	**310,00**
Untergestell, fahrbar, mit Materialablage	344100R	**526,00**
Untergestell, fahr- und klappbar	344150R	**753,00**
Schneidbacken siehe Seite 46.		
Werkzeugsatz R ½ – 2" komplett, mit Universal-Automatik-Schneidkopf 1/16 – 2", mit Schneidbacken für Rohrgewinde kegelig ISO 7-1, EN 10226 (DIN 2999, BSPT) R ½ – ¾ und R 1 – 2 rechts, Rohrabschneider, Rohrinnenentgrateinrichtung, Andrückhebel	340100RR	**1.390,00**
Universal-Automatik-Schneidkopf 1/16 – 2" u. a.	341000RR	**830,00**
Universal-Automatik-Schneidkopf 2½ – 3"	381050R	**1.110,00**
Universal-Automatik-Schneidkopf 2½ – 4"	381000R	**1.950,00**
Umsteuerventil zur Umkehr der Durchflussrichtung der Kühlschmierpumpe zum Schneiden von Linksgewinden mit REMS Magnum 2010, 2020, 3010, 3020, 4010, 4020	342080RX	**152,70**
Schneidrad St ⅛ – 4", s 8	341614R	**16,60**
Schneidrad St 1 – 4", s 12	381622R	**38,00**
Gewindeschneidstoffe siehe Seite 53.		
Nippelhalter siehe Seite 52.		
REMS Herkules, Materialauflagen, siehe Seite 115.		
REMS Rollnutvorrichtung zum Nuten von Rohren, siehe Seite 54.	347000R	**2.400,00**

Robuste, kompakte Hochleistungsmaschine zum Gewindeschneiden, Abschneiden, Entgraten, Nippelschneiden, Rollnuten.	
Rohrgewinde	(1/16) ½ – 4", 16 – 63 mm
Bolzengewinde	(6) 18 – 60 mm, ½ – 2"
Gewindearten siehe Seite 46.	
Nuten von Rohren mit REMS Rollnutvorrichtung	DN 25 – 300 1 – 12"

REMS Magnum – die Supermaschine bis 4". Hervorragend runde und saubere Gewinde bis 4" durch 6 Schneidbacken.

Arbeitsprinzip
Drehendes Material – stehende Werkzeuge.

Bauweise
Robuste, kompakte, baustellengerechte Konstruktion. Günstige Maße, günstiges Gewicht, z. B. REMS Magnum 4000 L-T nur 81 kg. Großer Arbeits- und Späneraum. Werkzeugablage.
2 Ausführungen:
– Leichte Ausführung L-T mit abnehmbarer, großer Ölwanne und Späneschale.
– Ausführung T mit integrierter, noch größerer Ölwanne und Späneschale.
Für Werkbank. Untergestell, fahr- und klappbares Untergestell oder fahrbares Untergestell mit Materialablage, als Zubehör, für einfachen Transport, optimale Arbeitshöhe und stabilen Stand.

Antrieb
Enorm kraftvoll und schnell. Völlig wartungsfreies, in geschlossenem Ölbad laufendes Getriebe.

3 leistungsstarke Motoren zur Wahl:
– Durchzugstarker Universalmotor, 1700 W, Überlastschutz. Spindeldrehzahl 23 min^{-1}.
– Polumschaltbarer Kondensatormotor, 2100 W, Überlastschutz. 2 Spindeldrehzahlen 20 und 10 min^{-1}, auch unter Volllast. **Sehr leiser Lauf.**
– Polumschaltbarer Drehstrommotor, 2000 W, Überlastschutz. 2 Spindeldrehzahlen 20 und 10 min^{-1}, auch unter Volllast. **Sehr leiser Lauf.**

Arbeitsgerechter Sicherheitsfußschalter mit Not-Aus, 2-stufig, deshalb während des Arbeitens mit vollem Körpergewicht belastbar.

Spannfutter
Bewährtes Schnellspann-Schlagfutter, selbstverstärkend. Kein Durchrutschen des Rohres. Großer Abstand zwischen Spannfutter und Zentrierfutter gewährleistet sicheres Spannen langer Rohre. Hinteres Zentrierfutter zum Ausrichten des Materials. Zum Spannen von Rohren < Ø ½" und Bolzen < Ø 18 mm sind Klemmhülsen lieferbar.

Automatische Schmierkühlung
Robuste, bewährte Schmierstoffpumpe mit hoher Förderleistung. Optimierte, multilaterale Schneidstoffzufuhr durch den Gewindeschneidkopf direkt auf die Schnittstelle gewährleistet saubere Gewinde und höhere Standzeit von Schneidbacken, Getriebe und Motor.

Universal-Automatik-Schneidkopf
Nur je **ein** Universal-Automatik-Schneidkopf von 1/16 – 2" und von 2½ – 4" für sämtliche Gewinde, auch Langgewinde; automatisch öffnend mit Gewindelängen-Automatik für kegelige Gewinde. 6 Schneidbacken 2½ – 4" bewirken günstige Verteilung der Schnittkraft auf das Rohr, dadurch runde und saubere Gewinde. Schnelles, einfaches Einstellen der Gewindegröße. Übersichtliche Gewindegrößen-Skala. Einfacher und schneller Wechsel der Schneidbacken durch Rastpositionierung im Schneidbackenhalter.

Schneidbacken
Die bewährten, unverwüstlichen REMS Qualitäts-Schneidbacken mit optimaler Schneidengeometrie garantieren superleichtes Anschneiden, leichtes Gewindeschneiden und saubere Gewinde. Aus zähhartem, besonders gehärtetem Spezialstahl für extrem lange Lebensdauer.

Rohrabschneider
Selbstzentrierend. Stabiler Bügel aus geschmiedetem Stahl. Ergonomischer, breiter Handgriff für kraftvolles Zustellen der Spindel. Spezialgehärtetes Schneidrad aus bewährtem, zähhartem REMS Schneidbackenstahl sichert lange Standzeit.

Rohrinnenentgrater
Stabile, leicht zu bedienende Entgratvorrichtung mit variabler Entgratposition. Spezialgehärtete und speziell ausgebildete Entgratklinge garantiert leichtes Entgraten und extrem lange Standzeit. 2-schneidig für optimalen Spanfluss insbesondere bei kleinen Rohrgrößen.

Werkzeugsätze
Für 2½ – 4" und für ½ – 2" je 1 kompletter, für den jeweiligen Schneidbereich angepasster Werkzeugsatz mit Universal-Automatik-Schneidkopf, Rohrabschneider, Rohrinnenentgrateinrichtung, Andrückhebel, Schneidbacken.

Deutsches Qualitätsprodukt

Info

3 leistungsstarke Motoren zur Wahl.

Gewindeschneidstoffe
REMS Sanitol und REMS Spezial (Seite 53). Speziell zum Gewindeschneiden entwickelt. Deshalb besonders hohe Schmier- und Kühlwirkung. Unbedingt erforderlich für saubere Gewinde und längere Lebensdauer von Schneidbacken, Werkzeugen und Maschinen.

Nippelschneiden
Rationell mit den automatisch innenspannenden REMS Nippelfix ½ – 4" oder mit den manuell innenspannenden REMS Nippelspannern ⅜ – 2" (Seite 52).

REMS Rollnutvorrichtung
Robuste, kompakte Rollnutvorrichtung mit ölhydraulischem Vorschub zum Nuten von Rohren für Rohrkupplungssysteme DN 25 – 300, 1 – 12" (Seite 54).

Lieferumfang
REMS Magnum. Gewindeschneidmaschine für Rohrgewinde (1/16) ½ – 4", 16 – 63 mm, Bolzengewinde (6) 18 – 60 mm, ½ – 2". Mit wartungsfreiem Getriebe, Sicherheitsfußschalter mit Not-Aus, bewährtem, selbstverstärkendem Schnellspann-Schlagfutter, hinterem Zentrierfutter, automatischer Schmierkühlung. Mit Werkzeugsätzen 1/16 – 2" und/oder 2½ – 4", jeweils bestehend aus Universal-Automatik-Schneidkopf für sämtliche Gewinde, auch Langgewinde, automatisch öffnend, mit Gewindelängen-Automatik für kegelige Gewinde, Schneidbacken für Rohrgewinde kegelig ISO 7-1, EN 10226 (DIN 2999, BSPT) R rechts, Rohrabschneider, Rohrinnenentgrateinrichtung, Andrückhebel. Werkzeugablage. 3 Motoren zur Wahl. Leichte Ausführung L-T mit abnehmbarer, großer Ölwanne und Späneschale, Ausführung T mit integrierter, noch größerer Ölwanne und Späneschale. Für Werkbank, Untergestell, fahr- und klappbares Untergestell oder fahrbares Untergestell mit Materialablage. Im Karton.

Bezeichnung	Ausführung/Ausrüstung	Art.-Nr.	€
4000 L-T	Universalmotor 230 V, 50 – 60 Hz, 1700 W. 23 min⁻¹.		
	Ausrüstung R ½ – 2	380447R220	**5.760,00**
	Ausrüstung R 2½ – 4	380441R220	**6.900,00**
	Ausrüstung R ½ – 4	380444R220	**8.290,00**
4010 L-T	Polumschaltbarer Kondensatormotor 230 V, 50 Hz, 2100 W. 20/10 min⁻¹, auch unter Volllast. Sehr leiser Lauf.		
	Ausrüstung R ½ – 2	380448R220	**6.070,00**
	Ausrüstung R 2½ – 4	380442R220	**7.210,00**
	Ausrüstung R ½ – 4	380445R220	**8.609,60**
4020 L-T	Polumschaltbarer Drehstrommotor 400 V, 50 Hz, 2000 W. 20/10 min⁻¹, auch unter Volllast. Sehr leiser Lauf		
	Ausrüstung R 2½ – 4	380443R380	**7.450,00**
	Ausrüstung R ½ – 4	380446R380	**8.840,00**
4000 T*	Universalmotor 230 V, 50 – 60 Hz, 1700 W. 23 min⁻¹.		
	Ausrüstung R 2½ – 4	380426R220	**8.100,00**
	Ausrüstung R ½ – 4	380429R220	**9.490,00**
4010 T*	Polumschaltbarer Kondensatormotor 230 V, 50 Hz, 2100 W. 20/10 min⁻¹, auch unter Volllast. Sehr leiser Lauf.		
	Ausrüstung R 2½ – 4	380427R220	**8.410,00**
	Ausrüstung R ½ – 4	380430R220	**9.800,00**
4020 T*	Polumschaltbarer Drehstrommotor 400 V, 50 Hz, 2000 W. 20/10 min⁻¹, auch unter Volllast. Sehr leiser Lauf.		
	Ausrüstung R 2½ – 4	380428R380	**8.650,00**
	Ausrüstung R ½ – 4	380431R380	**10.040,00**

Andere Netzspannungen auf Anfrage. Ausführung 4010/4020 für Rechts- und Linksgewinde. *Ausführungen T mit REMS Rollnutvorrichtung zum Rollnuten nur bis DN 200, 8" einsetzbar.

Zubehör

Bezeichnung	Art.-Nr.	€
Untergestell	344105R	**310,00**
Untergestell, fahrbar, mit Materialablage	344100R	**526,00**
Untergestell, fahr- und klappbar	344150R	**753,00**
Schneidbacken siehe Seite 46.		
Werkzeugsatz R ½ – 2" komplett, mit Universal-Automatik-Schneidkopf 1/16 – 2", mit Schneidbacken für Rohrgewinde kegelig ISO 7-1, EN 10226 (DIN 2999, BSPT) R ½ – ¾ und R 1 – 2 rechts, Rohrabschneider, Rohrinnenentgrateinrichtung, Andrückhebel	340100RR	**1.390,00**
Universal-Automatik-Schneidkopf 1/16 – 2" u. a.	341000RR	**830,00**
Universal-Automatik-Schneidkopf 2½ – 4"	381000R	**1.950,00**
Umsteuerventil zur Umkehr der Durchflussrichtung der Kühlschmierpumpe zum Schneiden von Linksgewinden mit REMS Magnum 2010, 2020, 3010, 3020, 4010, 4020	342080RX	**152,70**
Schneidrad St ⅛ – 4", s 8	341614R	**16,60**
Schneidrad St 1 – 4", s 12	381622R	**38,00**
Gewindeschneidstoffe siehe Seite 53.		
Nippelhalter siehe Seite 52.		
REMS Herkules, Materialauflagen, siehe Seite 115.		
REMS Rollnutvorrichtung zum Nuten von Rohren, siehe Seite 54.	347000R	**2.400,00**

REMS Schneidbacken, Satz

Die bewährten, unverwüstlichen REMS Qualitäts-Schneidbacken mit optimaler Schneidengeometrie garantieren superleichtes Anschneiden, leichtes Gewindeschneiden und saubere Gewinde. Aus zähhartem, besonders gehärtetem Spezialstahl für Werkstoffe < 500 N/mm² (MPa) für extrem lange Lebensdauer.

Schneidbacken für andere Gewinde (z. B. BSW), auch Linksgewinde, auf Anfrage. HSS Schneidbacken für schwer zerspanbare Werkstoffe ≥ 500 N/mm² (MPa) 50 % Preisaufschlag. [1] Einige Schneidbacken nur in HSS lieferbar.

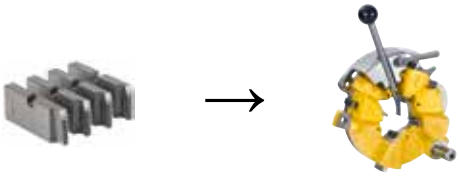



Deutsches Qualitätsprodukt

Info

Für Universal-Automatik-Schneidkopf 1/16 – 2"

Gewindeart	Größe	Art.-Nr.	€
Rohrgewinde R kegelig rechts ISO 7-1, EN 10226 (DIN 2999, BSPT)	R 1/16 – 1/8 HSS[1]	341401 RHSS	**525,00**
	R 1/4 – 3/8	341402 RWS	**350,00**
	R 1/2 – 3/4	341403 RWS	**350,00**
	R 1 – 2	341404 RWS	**350,00**
Rohrgewinde G zylindrisch rechts ISO 228-1 (DIN 259, BSPP)	G 1/16 – 1/8	341406 RWS	**396,00**
	G 1/4 – 3/8	341407 RWS	**396,00**
	G 1/2 – 3/4	341408 RWS	**396,00**
	G 1 – 2	341409 RWS	**396,00**
Rohrgewinde NPT kegelig rechts Taper Pipe Thread ASME B1.20.1	NPT 1/16 – 1/8 HSS[1]	341411 RHSS	**525,00**
	NPT 1/4 – 3/8	341412 RWS	**350,00**
	NPT 1/2 – 3/4	341413 RWS	**350,00**
	NPT 1 – 2	341414 RWS	**350,00**
Rohrgewinde NPSM zylindrisch rechts Straight Pipe Thread ASME B1.20.1	NPSM 1/8	341416 RWS	**396,00**
	NPSM 1/4 – 3/8	341417 RWS	**396,00**
	NPSM 1/2 – 3/4 HSS[1]	341418 RHSS	**594,00**
	NPSM 1 – 2 HSS[1]	341419 RHSS	**594,00**
Stahlpanzerrohr-Gewinde Pg DIN 40430	Pg 7	341466 RWS	**396,00**
	Pg 9	341467 RWS	**396,00**
	Pg 11	341468 RWS	**396,00**
	Pg 13,5	341469 RWS	**396,00**
	Pg 16	341470 RWS	**396,00**
	Pg 21	341471 RWS	**396,00**
	Pg 29	341472 RWS	**396,00**
	Pg 36	341473 RWS	**396,00**
	Pg 42	341474 RWS	**396,00**
	Pg 48	341475 RWS	**396,00**
Gewinde M für Elektroinstallationsrohre EN 60423	M 16 × 1,5	341493 RWS	**396,00**
	M 20 × 1,5	341494 RWS	**396,00**
	M 25 × 1,5	341495 RWS	**396,00**
	M 32 × 1,5	341496 RWS	**396,00**
	M 40 × 1,5	341497 RWS	**396,00**
	M 50 × 1,5	341498 RWS	**396,00**
	M 63 × 1,5	341499 RWS	**396,00**
Bolzengewinde M ISO 261 (DIN 13)	M 6	341426 RWS	**396,00**
	M 8	341427 RWS	**396,00**
	M 10	341428 RWS	**396,00**
	M 12	341429 RWS	**396,00**
	M 14	341430 RWS	**396,00**
	M 16	341431 RWS	**396,00**
	M 18	341432 RWS	**396,00**
	M 20	341433 RWS	**396,00**
	M 22	341434 RWS	**396,00**
	M 24	341435 RWS	**396,00**
	M 27	341436 RWS	**396,00**
	M 30	341437 RWS	**396,00**
	M 33	341438 RWS	**427,00**
	M 36	341439 RWS	**427,00**
	M 39	341440 RWS	**427,00**
	M 42	341441 RWS	**427,00**
	M 45	341442 RWS	**427,00**
	M 48	341443 RWS	**427,00**
	M 52	341444 RWS	**427,00**
	M 56 HSS[1]	341445 RHSS	**640,50**
	M 60 HSS[1]	341446 RHSS	**640,50**
Bolzengewinde UNC Unified Inch Screw Thread ASME B1.1	UNC 1/4 – 20 HSS[1]	341476 RHSS	**598,50**
	UNC 5/16 – 18	341477 RWS	**399,00**
	UNC 3/8 – 16 HSS[1]	341478 RHSS	**598,50**
	UNC 7/16 – 14	341479 RWS	**399,00**
	UNC 1/2 – 13 HSS[1]	341480 RHSS	**598,50**
	UNC 9/16 – 12	341481 RWS	**399,00**
	UNC 5/8 – 11 HSS[1]	341482 RHSS	**525,00**
	UNC 3/4 – 10 HSS[1]	341483 RHSS	**525,00**
	UNC 7/8 – 9 HSS[1]	341484 RHSS	**525,00**
	UNC 1 – 8 HSS[1]	341485 RHSS	**525,00**
	UNC 1 1/8 – 7	341486 RWS	**350,00**
	UNC 1 1/4 – 7 HSS[1]	341487 RHSS	**525,00**
	UNC 1 3/8 – 6	341488 RWS	**427,00**
	UNC 1 1/2 – 6 HSS[1]	341489 RHSS	**640,50**
	UNC 1 3/4 – 5	341490 RWS	**350,00**
	UNC 2 – 4,5	341491 RWS	**350,00**

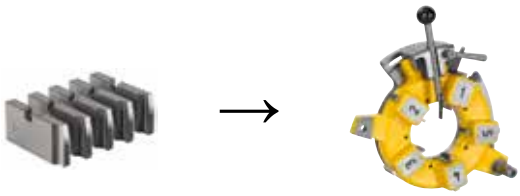

Für Universal-Automatik-Schneidkopf 2 1/2 – 3"

Gewindeart	Größe	Art.-Nr.	€
Rohrgewinde R kegelig rechts ISO 7-1, EN 10226 (DIN 2999, BSPT)	R 2 1/2 – 3	381430 RWS	**612,00**
Rohrgewinde G zylindrisch rechts ISO 228-1 (DIN 259, BSPP)	G 2 1/2 – 3 HSS[1]	381431 RHSS	**972,00**
Rohrgewinde NPT kegelig rechts Taper Pipe Thread ASME B1.20.1	NPT 2 1/2 – 3 HSS[1]	381432 RHSS	**918,00**

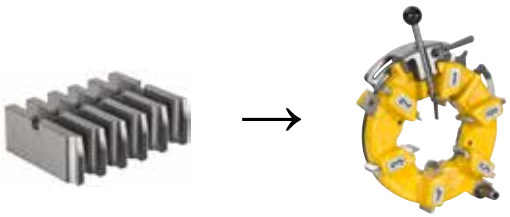

Für Universal-Automatik-Schneidkopf 2 1/2 – 4"

Gewindeart	Größe	Art.-Nr.	€
Rohrgewinde R kegelig rechts ISO 7-1, EN 10226 (DIN 2999, BSPT)	R 2 1/2 – 4	381401 RWS	**735,00**
Rohrgewinde G zylindrisch rechts ISO 228-1 (DIN 259, BSPP)	G 2 1/2 – 4 HSS[1]	381405 RHSS	**1.167,00**
Rohrgewinde NPT kegelig rechts Taper Pipe Thread ASME B1.20.1	NPT 2 1/2 – 4 HSS[1]	381410 RHSS	**1.103,00**
Rohrgewinde NPSMzylindrisch rechts Straight Pipe Thread ASME B1.20.1	NPSM 2 1/2 – 4 HSS[1]	381415 RHSS	**1.167,00**

REMS
Unimat 75

REMS Unimat 75

Gewindeschneidmaschine

Halbautomatische Hochleistungsmaschine zum rationellen Schneiden von Bolzen- und Rohrgewinden.		
Bolzengewinde		6 – 72 mm ¼ – 2¾"
Rohrgewinde		1/16 – 2½", 16 – 63 mm
Toleranzklasse nach ISO 261 (DIN 13)		„mittel" (6 g)
Gewindelänge	≤ Ø 30 mm	unbegrenzt
	≤ Ø 72 mm	≤ 200 mm
Fasen	Bereich	7 – 62 mm
	Gefaster Ø	≥ 7 mm
	Größte Fase	7 mm
	Faswinkel	45°
Schälen	Bereich	7 – 62 mm
	Geschälter Ø	≥ 7 mm
Gewindearten siehe Seite 50.		

REMS Unimat 75 – hohe Wirtschaftlichkeit. Tangential-Strehler-Schneidbacken-System. Großer Schneidbereich. Schnelles Arbeiten, kurze Umrüstzeit. Für Einzel- und Serienfertigung. Niedriger Maschinenstundensatz. Einfache Bedienung. Entlastet teure Drehmaschinen und Fachkräfte.

Arbeitsprinzip
Stehendes Material – drehender Schneidkopf.

Bauweise
Kompakte, robuste Konstruktion für Dauerbetrieb. Gewindeschneidkopf mit nachschleifbaren Tangential-Strehler-Schneidbacken in selbstzentrierendem Haltersystem. Nach leichtem Anschneiden mit Vorschubhebel und Zahnstangenübersetzung selbsttätiger Vorschub des Schneidkopfes (kein Leitgewinde). Geschweißter, stabiler Maschinenständer mit großdimensioniertem Ölraum und großem, herausnehmbarem Späneschubfach.

Antrieb
Unverwüstliches Planetengetriebe mit hohlem Sonnenrad für Langgewinde bis Ø 30 mm. Bewährter, speziell zum Gewindeschneiden ausgelegter, durchzugstarker, polumschaltbarer Drehstrommotor mit Hohlwelle, 2000/2300 W, Überlastschutz. Schalter zur Drehrichtungsumkehr für Rechts- und Linksgewinde. Hohe Arbeitsgeschwindigkeit, 2 Schneidkopfdrehzahlen 70 und 35 min^{-1}.

Spanneinrichtung
Stabiler, verwindungsfreier, selbstzentrierender Universalspannstock für den gesamten Spannbereich mit speziell gezahnten und gehärteten Spannbacken. Wahlweise manuelles Spannen oder ölhydraulisch-pneumatisch mit Betätigung durch Fußtaster (Betriebsdruck 6 bar).

Sonderspannbacken
Für gezogenes Material, Stiftschrauben, Sechskantschrauben und Rohrnippel, als Zubehör.

Automatische Schmierkühlung
Robuste, bewährte, elektrische Schmierstoffpumpe mit hoher Förderleistung. Reichliche Versorgung mit Gewindeschneidstoff gewährleistet saubere Gewinde und höhere Standzeiten von Schneidbacken, Getriebe und Motor.

Universal-Automatik-Schneidkopf
Nur ein Universal-Automatik-Schneidkopf für sämtliche Gewinde. Feineinstellung des Gewindedurchmessers durch Spindel mit Skala. Schneidkopf schließt automatisch und öffnet automatisch bei Erreichen der eingestellten Gewindelänge. Alle Gewinde können in einem Arbeitsgang geschnitten werden. Kopiereinrichtung für kegelige Gewinde. Anstelle Schneidsatzwechsel noch rationelleres Arbeiten mit schnellwechselbaren Universal-Automatik-Schneidköpfen.

Schneidbacken
Die bewährten nachschleifbaren REMS Tangential-Strehler-Schneidbacken mit optimaler Schneidengeometrie garantieren superleichtes Anschneiden, leichtes Gewindeschneiden und saubere Gewinde. WS Strehler-Schneidbacken aus zähhartem, besonders gehärtetem Spezialstahl für Werkstoffe < 500 N/mm^2 (MPa). HSS Strehler-Schneidbacken für schwer zerspanbare Werkstoffe ≥ 500 N/mm^2 (MPa). Die Strehler-Schneidbacken werden in einem speziellen Haltersystem aufgenommen. Schneidbacken und Halter bilden einen Schneidsatz.

Gewindeschneiden auf Betonrippenstahl
Spezielle Strehler-Schneidbacken M mit zusätzlichem, geschliffenem Anschnitt, zum Gewindeschneiden auf Betonrippenstahl in einem Arbeitsgang. Antrieb durch REMS Unimat 75 mit ölhydraulisch-pneumatischem Spannstock, für hohen Spanndruck.

Deutsches Qualitätsprodukt

Bearbeitungsbeispiele

Info

Gewindeschneidstoffe
REMS Sanitol und REMS Spezial (Seite 53). Speziell zum Gewindeschneiden entwickelt. Deshalb besonders hohe Schmier- und Kühlwirkung. Unbedingt erforderlich für saubere Gewinde und längere Lebensdauer von Schneidbacken, Werkzeugen und Maschinen.

Nippelschneiden
Rationell mit Sonderspannbacken 1/16 – 1¼" oder mit den automatisch innenspannenden REMS Nippelfix ½ – 2½" oder mit den manuell innenspannenden REMS Nippelspannern ⅜ – 2" (Seite 52).

Lieferumfang
REMS Unimat 75 Basic. Halbautomatische Gewindeschneidmaschine für Bolzengewinde 6 – 72 mm, ¼ – 2¾", Rohrgewinde 1/16 – 2½", 16 – 63 mm. Maschine auf Ständer. Polumschaltbarer Drehstrom-Motor mit Hohlwelle, 400 V, 50 Hz, 2000/2300 W, Rechts- und Linkslauf. Schneidkopfdrehzahlen 70 und 35 min^{-1}. Selbstzentrierender Universalspannstock für den gesamten Spannbereich, wahlweise manuelle oder ölhydraulisch-pneumatische Betätigung. Automatische Schmierkühlung. 1 Universal-Automatik-Schneidkopf für sämtliche Gewinde, automatisch öffnend und schließend. Ohne Schneidsätze, ohne Schließhebel. Elektrisch verriegelte Schutzhaube. Einstelllehre. Arbeitsschlüssel. In Transportkiste.

Bezeichnung	Ausführung	Art.-Nr.	€
REMS Unimat 75 Basic mS	manueller Spannstock	750003R380	**23.400,00**
REMS Unimat 75 Basic pS	ölhydraulisch-pneumatischer Spannstock	750004R380	**27.480,00**

Andere Netzspannungen auf Anfrage.

Zubehör

Bezeichnung	Art.-Nr.	€
Strehler-Schneidbacken und Halter (Schneidsätze), Strehler-Schneidbacken, siehe Seite 50.		
Universal-Automatik-Schneidkopf, ohne Schneidsätze, ohne Schließhebel	751000	**1.450,00**
Schließhebel zum Schließen und Öffnen der Schneidbacken		
R für Rohrgewinde kegelig rechts	751040R90	**189,00**
R-L für Rohrgewinde kegelig links	751050R90	**189,00**
G für Rohrgewinde zylindrisch rechts	751060R90	**189,00**
G-L für Rohrgewinde zylindrisch links	751070R90	**189,00**
M für alle Bolzengewinde rechts	751080R90	**189,00**
M-L für alle Bolzengewinde links	751090R90	**189,00**
Fas-/Schälkopf 45°, Ø 7 – 62 mm, mit Fas-/Schälbacken 45°, Ø 7 – 62 mm, HSS, mit Haltern	751100	**3.548,00**
Fas-/Schälkopf 45°, Ø 7 – 62 mm, ohne Schneidsätze	751102	**1.510,00**
Fas-/Schälbacken 45°, Ø 7 – 46 mm, HSS, mit Halter	751096	**1.019,00**
Fas-/Schälbacken 45°, Ø 40 – 62 mm, HSS, mit Halter	751098	**1.019,00**
Fas-/Schälbacke 45°, Ø 7 – 62 mm, 4er-Pack, HSS	751097	**588,60**
Sonderspannbacken, Paar, für gezogenes Material, Stiftschrauben, Sechskantschrauben und Rohrnippel. Werkstücklänge vor Spannstock ohne Gewinde mindestens 15 mm, Ø 6 – 42 mm	753240	**1.540,00**
Gewindeschneidstoffe siehe Seite 53.		
Nippelhalter siehe Seite 52.		
REMS Herkules Materialauflagen, siehe Seite 115.		

Deutsches Qualitätsprodukt

Info



Deutsches Qualitätsprodukt

Strehler-Schneidbacken und Halter (Schneidsatz)

Die bewährten nachschleifbaren REMS Tangential-Strehler-Schneidbacken mit optimaler Schneidengeometrie garantieren superleichtes Anschneiden, leichtes Gewindeschneiden und saubere Gewinde. WS Strehler-Schneidbacken aus zähhartem, besonders gehärtetem Spezialstahl für Werkstoffe < 500 N/mm² (MPa). HSS Strehler-Schneidbacken für schwer zerspanbare Werkstoffe ≥ 500 N/mm² (MPa). Die Strehler-Schneidbacken werden in einem speziellen Haltersystem aufgenommen. Schneidbacken und Halter bilden einen Schneidsatz.

Gewindeart	Größe	Art.-Nr.	€
Rohrgewinde R kegelig rechts ISO 7-1, EN 10226 (DIN 2999, BSPT)	R 1/16 – 1/8	759250 RWS	**872,00**
	R 1/4 – 3/8	759251 RWS	**872,00**
	R 1/2 – 3/4	759252 RWS	**872,00**
	R 1 – 2	759253 RWS	**872,00**
	R 2 1/2	759254 RWS	**872,00**
Rohrgewinde G zylindrisch rechts ISO 228-1 (DIN 259, BSPP)	G 1/16 – 1/8	759255 RWS	**872,00**
	G 1/4 – 3/8 HSS[1)]	759256 RHSS	**1.071,50**
	G 1/2 – 3/4 HSS[1)]	759257 RHSS	**1.071,50**
	G 1 – 2 HSS[1)]	759258 RHSS	**1.071,50**
	G 2 1/2 HSS[1)]	759259 RHSS	**1.071,50**
Rohrgewinde NPT kegelig rechts Taper Pipe Thread ASME B1. 20.1	NPT 1/16 – 1/8	759360 RWS	**872,00**
	NPT 1/4 – 3/8 HSS[1)]	759361 RHSS	**1.071,50**
	NPT 1/2 – 3/4 HSS[1)]	759362 RHSS	**1.071,50**
	NPT 1 – 2 HSS[1)]	759363 RHSS	**1.071,50**
	NPT 2 1/2 HSS[1)]	759364 RHSS	**1.071,50**
Rohrgewinde NPSM zylindrisch rechts Straight Pipe Thread ASME B1. 20.1	NPSM 1/16 – 1/8	759365 RWS	**872,00**
	NPSM 1/4 – 3/8	759366 RWS	**872,00**
	NPSM 1/2 – 3/4 HSS[1)]	759367 RHSS	**1.071,50**
	NPSM 1 – 2 HSS[1)]	759368 RHSS	**1.071,50**
Stahlpanzerrohr-Gewinde Pg DIN 40430	Pg 7	759260 RWS	**872,00**
	Pg 9 – 16	759261 RWS	**872,00**
	Pg 21 – 48	759262 RWS	**872,00**
Gewinde M für Elektroinstallationsrohre EN 60423	M 16 – 20 × 1,5	759263 RWS	**872,00**
	M 25 – 32 × 1,5	759264 RWS	**872,00**
	M 40 – 50 × 1,5	759265 RWS	**872,00**
	M 63 × 1,5 HSS[1)]	759330 RHSS	**1.071,50**
Gewinde M für Betonrippenstahl ISO 261 (DIN 13)	M 14 – 16 HSS	759274 RHSSZ	**1.071,50**
	M 18 – 22 HSS	759275 RHSSZ	**1.071,50**
	M 24 – 27 HSS	759276 RHSSZ	**1.071,50**
	M 30 – 33 HSS	759277 RHSSZ	**1.071,50**
	M 36 – 39 HSS	759278 RHSSZ	**1.201,00**
	M 42 – 45 HSS	759279 RHSSZ	**1.201,00**
Metrisches Bolzengewinde M ISO 261 (DIN 13)	M 6 HSS[1)]	759270 RHSS	**1.071,50**
	M 8	759271 RWS	**872,00**
	M 10	759272 RWS	**872,00**
	M 12	759273 RWS	**872,00**
	M 14 – 16	759274 RWS	**872,00**
	M 18 – 22	759275 RWS	**872,00**
	M 24 – 27	759276 RWS	**872,00**
	M 30 – 33	759277 RWS	**872,00**
	M 36 – 39	759278 RWS	**963,00**
	M 42 – 45	759279 RWS	**963,00**
	M 48 – 52 HSS[1)]	759280 RHSS	**1.201,00**
	M 56 – 60 HSS[1)]	759281 RHSS	**1.201,00**
	M 64 – 72 HSS[1)]	759282 RHSS	**1.201,00**
Bolzengewinde UNC Unified Inch Screw Thread ASME B1.1	UNC 1/4 – 20	759370 RWS	**872,00**
	UNC 5/16 – 18	759371 RWS	**872,00**
	UNC 3/8 – 16	759372 RWS	**872,00**
	UNC 7/16 – 14	759373 RWS	**872,00**
	UNC 1/2 – 13	759374 RWS	**872,00**
	UNC 9/16 – 12	759375 RWS	**872,00**
	UNC 5/8 – 11	759376 RWS	**872,00**
	UNC 3/4 – 10	759377 RWS	**872,00**
	UNC 7/8 – 9	759378 RWS	**872,00**
	UNC 1 – 8 HSS[1)]	759379 RHSS	**1.071,50**
	UNC 1 1/8 – 1 1/4 – 7	759380 RWS	**872,00**
	UNC 1 3/8 – 1 1/2 – 6	759381 RWS	**963,00**
	UNC 1 3/4 – 5	759382 RWS	**963,00**
	UNC 2 – 2 1/4 – 4,5	759383 RWS	**963,00**
	UNC 2 1/2 – 2 3/4 – 4	759384 RWS	**963,00**

Schneidsätze für andere Gewinde (z. B. Fahrradgewinde, Feingewinde, BSW) und HSS Strehler-Schneidbacken für schwer zerspanbare Werkstoffe über 500 N/mm² (MPa) auf Anfrage. Schneidsätze mit HSS Strehler-Schneidbacken 50% Preisaufschlag auf Strehler-Schneidbacken. [1)] Einige Strehler-Schneidbacken nur in HSS lieferbar. Schneidsätze für Linksgewinde 50% Preisaufschlag auf Schneidsätze.

Strehler-Schneidbacken, Satz

Die bewährten nachschleifbaren REMS Tangential-Strehler-Schneidbacken mit optimaler Schneidengeometrie garantieren superleichtes Anschneiden, leichtes Gewindeschneiden und saubere Gewinde. WS Strehler-Schneidbacken aus zähhartem, besonders gehärtetem Spezialstahl für Werkstoffe < 500 N/mm² (MPa). HSS Strehler-Schneidbacken für schwerzerspanbare Werkstoffe ≥ 500 N/mm² (MPa).

Gewindeart	Größe	Art.-Nr.	€
Rohrgewinde R kegelig rechts ISO 7-1, EN 10226 (DIN 2999, BSPT)	R 1/16 – 1/8	751501 RWS	**399,00**
	R 1/4 – 3/8	751502 RWS	**399,00**
	R 1/2 – 3/4	751503 RWS	**399,00**
	R 1 – 2 1/2	751504 RWS	**399,00**
Rohrgewinde G zylindrisch rechts ISO 228-1 (DIN 259, BSPP)	G 1/16 – 1/8 HSS[1)]	751505 RHSS	**598,50**
	G 1/4 – 3/8	751506 RHSS	**598,50**
	G 1/2 – 3/4 HSS[1)]	751507 RHSS	**598,50**
	G 1 – 2 1/2 HSS[1)]	751508 RHSS	**598,50**
Rohrgewinde NPT kegelig rechts Taper Pipe Thread ASME B1. 20.1	NPT 1/16 – 1/8	751544 RWS	**399,00**
	NPT 1/4 – 3/8 HSS[1)]	751545 RHSS	**598,50**
	NPT 1/2 – 3/4 HSS[1)]	751546 RHSS	**598,50**
	NPT 1 – 2 HSS[1)]	751547 RHSS	**598,50**
	NPT 2 1/2 HSS[1)]	751548 RHSS	**598,50**
Rohrgewinde NPSM zylindrisch rechts Straight Pipe Thread ASME B1. 20.1	NPSM 1/16 – 1/8	751549 RWS	**399,00**
	NPSM 1/4 – 3/8	751550 RWS	**399,00**
	NPSM 1/2 – 3/4 HSS[1)]	751551 RHSS	**598,50**
	NPSM 1 – 2	751552 RWS	**399,00**
Stahlpanzerrohr-Gewinde Pg DIN 40430	Pg 7	751509 RWS	**399,00**
	Pg 9 – 16	751510 RWS	**399,00**
	Pg 21 – 48	751511 RWS	**399,00**
Gewinde M für Elektroinstallationsrohre EN 60423	M 16 – 63 × 1,5 (M 10)	751518 RWS	**399,00**
Gewinde M für Betonrippenstahl ISO 261 (DIN 13)	M 14 – 16 HSS	751520 RHSSZ	**598,50**
	M 18 – 22 HSS	751521 RHSSZ	**598,50**
	M 24 – 27 HSS	751522 RHSSZ	**598,50**
	M 30 – 33 HSS	751523 RHSSZ	**598,50**
	M 36 – 39 HSS	751524 RHSSZ	**714,00**
	M 42 – 45 HSS	751525 RHSSZ	**714,00**
Metrisches Bolzengewinde M ISO 261 (DIN 13)	M 6	751516 RHSS	**598,50**
	M 8	751517 RWS	**399,00**
	M 10 (M 16 – 63 × 1,5)	751518 RWS	**399,00**
	M 12	751519 RWS	**399,00**
	M 14 – 16	751520 RWS	**399,00**
	M 18 – 22	751521 RWS	**399,00**
	M 24 – 27	751522 RWS	**399,00**
	M 30 – 33	751523 RWS	**399,00**
	M 36 – 39	751524 RWS	**476,00**
	M 42 – 45	751525 RWS	**476,00**
	M 48 – 52	751526 RWS	**476,00**
	M 56 – 60	751527 RWS	**476,00**
	M 64 – 72	751528 RWS	**476,00**
Bolzengewinde UNC Unified Inch Screw Thread ASME B1.1	UNC 1/4 – 20	751557 RWS	**399,00**
	UNC 5/16 – 18	751558 RWS	**399,00**
	UNC 3/8 – 16	751559 RWS	**399,00**
	UNC 7/16 – 14	751560 RWS	**399,00**
	UNC 1/2 – 13	751561 RWS	**399,00**
	UNC 9/16 – 12	751562 RWS	**399,00**
	UNC 5/8 – 11	751563 RWS	**399,00**
	UNC 3/4 – 10	751564 RWS	**399,00**
	UNC 7/8 – 9	751565 RWS	**399,00**
	UNC 1 – 8 HSS[1)]	751566 RHSSZ	**598,50**
	UNC 1 1/8 – 1 1/4 – 7	751567 RWS	**399,00**
	UNC 1 3/8 – 1 1/2 – 6	751568 RWS	**476,00**
	UNC 1 3/4 – 5	751569 RWS	**476,00**
	UNC 2 – 2 1/4 – 4,5	751570 RWS	**476,00**
	UNC 2 1/2 – 2 3/4 – 4	751571 RWS	**476,00**

Strehler-Schneidbacken für andere Gewinde (z. B. Fahrradgewinde, Feingewinde, BSW) und HSS Strehler-Schneidbacken für schwer zerspanbare Werkstoffe über 500 N/mm² (MPa) auf Anfrage. HSS Strehler-Schneidbacken 50% Preisaufschlag. [1)] Einige Strehler-Schneidbacken nur in HSS lieferbar. Strehler-Schneidbacken für Linksgewinde 50% Preisaufschlag.

Gewindetabellen

Kegelige (konische) Rohrgewinde

Whitworth Rohrgewinde
ISO 7-1, EN 10226 (DIN 2999, BSPT)
Außengewinde kegelig 1:16
Flankenwinkel 55°

Gewinde-größe **R BSPT**	Gewinde-außen-Ø mm	Gang-zahl auf 1 Zoll
1/16	7,723	28
1/8	9,728	28
1/4	13,157	19
3/8	16,662	19
1/2	20,955	14
3/4	26,441	14
1	33,249	11
1 1/4	41,910	11
1 1/2	47,803	11
2	59,614	11
2 1/2	75,184	11
3	87,884	11
4	113,030	11

Standard Taper Pipe Thread
NPT, ASME B 1.20.1
Außengewinde kegelig 1:16
Flankenwinkel 60°

Gewinde-größe **NPT**	Rohr-außen-Ø mm	Gang-zahl auf 1 Zoll
1/16	7,938	27
1/8	10,287	27
1/4	13,716	18
3/8	17,145	18
1/2	21,336	14
3/4	26,670	14
1	33,401	11,5
1 1/4	42,164	11,5
1 1/2	48,260	11,5
2	60,325	11,5
2 1/2	73,025	8
3	88,900	8
3 1/2	101,600	8
4	114,300	8

Zylindrische Rohrgewinde

Whitworth Rohrgewinde
ISO 228-1 (DIN 259, BSPP)
Außengewinde zylindrisch
Flankenwinkel 55°

Gewinde-größe **G BSPP**	Gewinde-außen-Ø mm	Gang-zahl auf 1 Zoll
1/16	7,723	28
1/8	9,728	28
1/4	13,157	19
3/8	16,662	19
1/2	20,955	14
3/4	26,441	14
1	33,249	11
1 1/4	41,910	11
1 1/2	47,803	11
2	59,614	11
2 1/2	75,184	11
3	87,884	11
3 1/2	100,330	11
4	113,030	11

Straight Pipe Thread for Fixtures
NPSM, ASME B 1.20.1
Außengewinde zylindrisch
Flankenwinkel 60°

Gewinde-größe **NPSM**	Gewinde-außen-Ø mm	Gang-zahl auf 1 Zoll
1/8	10,083	27
1/4	13,360	18
3/8	16,815	18
1/2	20,904	14
3/4	26,264	14
1	32,842	11,5
1 1/4	41,605	11,5
1 1/2	47,676	11,5
2	59,715	11,5
2 1/2	72,161	8
3	88,062	8
3 1/2	100,787	8
4	113,436	8

Metrisches Bolzengewinde

Metrisches ISO-Gewinde
ISO 261 (DIN 13)
Außengewinde
Flankenwinkel 60°

Gewinde-größe **M**	Gewinde-außen-Ø mm	Stei-gung mm
6	5,974	1
8	7,972	1,25
10	9,968	1,5
12	11,966	1,75
14	13,962	2
16	15,962	2
18	17,958	2,5
20	19,958	2,5
22	21,958	2,5
24	23,952	3
27	26,952	3
30	29,947	3,5
33	32,947	3,5
36	35,940	4
39	38,940	4
42	41,937	4,5
45	44,937	4,5
48	47,929	5
52	51,929	5
56	55,925	5,5
60	59,925	5,5
64	63,920	6
68	67,920	6
72	71,920	6

Amerikanisches und englisches Bolzengewinde

Unified Inch Screw Thread
UNC, ASME B 1.1
Außengewinde
Flankenwinkel 60°

Gewinde-größe **UNC**	Gewinde-außen-Ø mm	Gang-zahl auf 1 Zoll
1/4	6,322	20
5/16	7,907	18
3/8	9,491	16
7/16	11,076	14
1/2	12,661	13
9/16	14,246	12
5/8	15,834	11
3/4	19,004	10
7/8	22,176	9
1	25,349	8
1 1/8	28,519	7
1 1/4	31,694	7
1 3/8	34,864	6
1 1/2	38,039	6
1 3/4	44,381	5
2	50,726	4,5
2 1/4	57,076	4,5
2 1/2	63,421	4
2 3/4	69,768	4

British Standard Parallel Screw Thread of Whitworth Form B.S.W.
BS 84 (veraltet): Außengewinde
Flankenwinkel 55°

Gewinde-größe **BSW**	Gewinde-außen-Ø mm	Gang-zahl auf 1 Zoll
1/4	6,350	20
5/16	7,937	18
3/8	9,525	16
7/16	11,112	14
1/2	12,700	12
5/8	15,875	11
3/4	19,050	10
7/8	22,225	9
1	25,400	8
1 1/8	28,575	7
1 1/4	31,750	7
1 1/2	38,100	6
1 3/4	44,450	5
2	50,800	4,5
2 1/4	57,150	4
2 1/2	63,500	4
2 3/4	69,850	3,5

Gewinde für Elektroinstallationsrohre

Stahlpanzerrohr-Gewinde
DIN 40430
Außengewinde zylindrisch
Flankenwinkel 80°

Gewinde-größe **Pg**	Gewinde-außen-Ø mm	Gang-zahl auf 1 Zoll
7	12,5	20
9	15,2	18
11	18,6	18
13,5	20,4	18
16	22,5	18
21	28,3	16
29	37	16
36	47	16
42	54	16
48	59,3	16

Gewinde für Elektroinstallationsrohre
EN 60423
Außengewinde zylindrisch
Flankenwinkel 60°

Gewinde-größe **M**	Gewinde-außen-Ø mm	Stei-gung mm
16	15,968	1,5
20	19,968	1,5
25	24,968	1,5
32	31,968	1,5
40	39,968	1,5
50	49,968	1,5
63	62,968	1,5

Gewinde-Außendurchmesser jeweils Größtmaß, bei kegeligem Gewinde gemessen an der Bezugsebene.

REMS Nippelspanner

Zubehör für Gewindeschneidmaschinen
und Gewindeschneidkluppen aller Arten

Manuell innenspannender Nippelhalter
für kurze Rohrstücke. Universell verwendbar.

Nippel und Doppelnippel
in Norm- und Sonderlängen ⅜ – 2"

REMS Nippelspanner – Nippel selbst machen. Jede Länge. Überall.

Universell verwendbar für Gewindeschneidmaschinen und Gewindeschneidkluppen aller Arten. Für öffnende und nichtöffnende Schneidköpfe. Vorteilhaftes Zubehör für REMS Amigo, REMS Amigo 2, REMS Amigo 2 Compact, REMS Amigo 22 V, REMS eva und andere Fabrikate.

Ideales Werkzeug auch für die Verarbeitung von Rohrresten. Spart Zeit und Geld.

Spannung und Zentrierung der Rohrstücke durch Aufweiten speziell gehärteter Federstahlsegmente.

Innenspannend, deshalb am Rohrstück zum Spannen kein Gewinde erforderlich.

Deutsches Qualitätsprodukt

Info

Lieferumfang

REMS Nippelspanner. Manuell innenspannender Rohrnippelhalter für kurze Rohrstücke.

Bezeichnung	Größe	Art.-Nr.	€
REMS Nippelspanner	⅜"	110000R	**136,00**
	½"	110100R	**157,00**
	¾"	110200R	**179,00**
	1"	110300R	**245,00**
	1¼"	110400R	**291,00**
	1½"	110500R	**346,00**
	2"	110600R	**423,00**

Lieferumfang

REMS Nippelspanner Set. Manuell innenspannende Rohrnippelhalter für kurze Rohrstücke. Im stabilen Stahlblechkasten.

Bezeichnung	Art.-Nr.	€
Set ½ + ¾ + 1 + 1¼"	110620R	**812,00**
Set ½ + ¾ + 1 + 1¼ + 1½ + 2"	110621R	**1.480,00**

REMS Nippelfix

Zubehör für Gewindeschneidmaschinen
mit öffnendem Schneidkopf

Automatisch innenspannender Nippelhalter
für kurze Rohrstücke.

Nippel und Doppelnippel
in Norm- und Sonderlängen ½ – 4"

REMS Nippelfix – Nippel selbst machen bis 4". Jede Länge. Überall. Automatische Innenspannung. Superschnell und einfach.

Für Gewindeschneidmaschinen mit öffnendem Schneidkopf: Rohrdrehmaschinen, Maschinen mit drehendem Schneidkopf, Gewindeschneidvorrichtungen.

Ideales Werkzeug auch für die Verarbeitung von Rohrresten. Spart Zeit und Geld.

Automatische Schnellspannung und Zentrierung des Rohrstückes. Ohne Werkzeug. Automatisches Entspannen nach Fertigstellung des Nippels. Nippelproduktion möglich ohne Entnahme des Nippelfix aus der Spannvorrichtung.

Innenspannend, deshalb am Rohrstück zum Spannen kein Gewinde erforderlich.

Speziell gehärtete und geschliffene Klemmstücke für schnelles und sicheres Spannen.

Deutsches Qualitätsprodukt

Info

Lieferumfang

REMS Nippelfix. Automatisch innenspannender Rohrnippelhalter für kurze Rohrstücke.

Bezeichnung	Größe	Art.-Nr.	€
REMS Nippelfix	½"	111000R	**115,00**
	¾"	111100R	**137,00**
	1"	111200R	**176,00**
	1¼"	111300R	**215,00**
	1½"	111400R	**247,00**
	2"	111500R	**290,00**
	2½"	111700R	**399,00**
	3"	111800R	**515,00**
	4"	111900R	**553,00**

Lieferumfang

REMS Nippelfix Set. Automatisch innenspannende Rohrnippelhalter für kurze Rohrstücke. Im stabilen Stahlblechkasten.

Bezeichnung	Art.-Nr.	€
Set ½ + ¾ + 1 + 1¼"	111620R	**711,00**
Set ½ + ¾ + 1 + 1¼ + 1½ + 2"	111621R	**1.180,00**

REMS Spezial

Gewindeschneidstoff

Hochlegierter Gewindeschneidstoff auf Mineralölbasis. Für alle Materialien.

Für Trinkwasserleitungen länderspezifische Vorschriften beachten! Gewindeschneidstoffe auf Mineralölbasis sind z. B. in AUT, CHE, DEU, DNK, FRA für Trinkwasserleitungen nicht zugelassen.

REMS Spezial – hochlegierter Gewindeschneidstoff auf Mineralölbasis, mit Wasser auswaschbar. Besonders hohe Schmier- und Kühlwirkung.

Speziell zum Gewindeschneiden entwickelt. Deshalb besonders hohe Schmier- und Kühlwirkung. Unbedingt erforderlich für saubere Gewinde und längere Lebensdauer von Schneidbacken, Werkzeugen und Maschinen.

Mit Wasser auswaschbar, gutachterlich geprüft.

Auch als Kühlschmierstoff zum Sägen von Metallen hervorragend geeignet.

REMS Spezial Spray ohne FCKW, deshalb Ozon-unschädlich.

REMS Spezial Spritzflasche ohne Treibmittel. Nachfüllbar.

Info

Deutsches Qualitätsprodukt

Lieferumfang

REMS Spezial. Hochlegierter Gewindeschneidstoff auf Mineralölbasis.

Bezeichnung	Gebinde	Art.-Nr.	€
REMS Spezial	5 l Kanister	140100R	**79,70**
	10 l Kanister	140101R	**159,40**
	50 l Fass	140103R	**773,00**
	600 ml Spray	140105R	**25,00**
	500 ml Spritzflasche	140106R	**27,50**

REMS Sanitol

Gewindeschneidstoff

Synthetischer, mineralölfreier Gewindeschneidstoff. Speziell für Trinkwasserleitungen. Für alle Materialien.

REMS Sanitol – mineralölfrei, ethanolfrei. Vollständig wasserlöslich. Besonders hohe Schmier- und Kühlwirkung.

Speziell für Trinkwasserleitungen entwickelt, jedoch auch universell zum Gewindeschneiden hervorragend geeignet. Besonders hohe Schmier- und Kühlwirkung. Unbedingt erforderlich für saubere Gewinde und längere Lebensdauer von Schneidbacken, Werkzeugen und Maschinen.

Vollständig wasserlöslich. Mineralölfrei, ethanolfrei. Deshalb keine nachteilige Beeinflussung des Trinkwassers hinsichtlich Aussehen, Geruch und Geschmack.

Zur Auswaschkontrolle rot eingefärbt. Hervorragender Korrosionsschutz.

Viskosität bei –10°C: ≤ 250 mPa s (cP). Pumpfähig bis –28°C.

Auch als Kühlschmierstoff zum Sägen von Metallen hervorragend geeignet.

REMS Sanitol Spray ohne FCKW, deshalb Ozon-unschädlich.

REMS Sanitol Spritzflasche ohne Treibmittel. Nachfüllbar.

Info

Deutsches Qualitätsprodukt

DW-0201DP0693 W1.303 7808-649

Lieferumfang

REMS Sanitol. Synthetischer, mineralölfreier Gewindeschneidstoff speziell für Trinkwasserleitungen und für universellen Einsatz.

Bezeichnung	Gebinde	Art.-Nr.	€
REMS Sanitol	5 l Kanister	140110R	**185,00**
	50 l Fass	140113R	**1.758,00**
	600 ml Spray	140115R	**36,00**
	500 ml Spritzflasche	140116R	**39,60**

REMS Rollnutvorrichtung

Robuste, kompakte Rollnutvorrichtung mit ölhydraulischem Vorschub zum Nuten von Rohren für Rohrkupplungssysteme.

Stahlrohre	DN 25 – 300 1 – 12" s ≤ 7,2 mm
Nichtrostende Stahlrohre, Kupfer-, Aluminium-, PVC-Rohre	

REMS Rollnutvorrichtung – kompakt – universell. Vorschub der Druckrolle mit ölhydraulischem Druckzylinder.

Bauweise
Kompakt, baustellengerecht. Robustes Metallgehäuse für hohe Beanspruchung. Handlich, gut tragbar, nur 26 kg. Ölhydraulischer Druckzylinder für kraftvollen Vorschub der Druckrolle. Druckaufbau mit Hand-Hydraulikpumpe. Im Gehäuse integrierte, gestufte Einstellscheibe für automatischen Nuttiefenanschlag.

Nutrollen
Die bewährten REMS Nutrollen mit optimal abgestimmtem Durchmesserverhältnis Druckrolle/Gegendruckrolle und griffigem Kreuzrändel garantieren sichere Drehung des Rohres und präzises Nuten. Nutrollen aus zähhartem, besonders gehärtetem Spezialstahl für extrem lange Lebensdauer. 3 Paar Nutrollen (Druckrolle, Gegendruckrolle) für den gesamten Arbeitsbereich DN 25 – 300, 1 – 12", leicht wechselbar. Nutrollen Cu (Druckrolle, Gegendruckrolle) für Kupferrohre 54 – 159 mm. Nutrollen INOX (Druckrolle aus nichtrostendem Stahl, Gegendruckrolle aus zähhartem, besonders gehärtetem Spezialstahl, vernickelt) für nichtrostende Stahlrohre 1 – 1½", 2 – 6" und 8 – 12". Nutrollen für Aluminium-, PVC-Rohre, auf Anfrage.

Antrieb
Nur eine Rollnutvorrichtung für REMS Amigo, REMS Amigo 2, REMS Amigo 2 Compact, REMS Tornado und REMS Magnum. Schnelle, leichte Montage. 3-flächiger Antriebszapfen der Rollnutvorrichtung für sichere Spannung und optimale Kraftübertragung. Rollnutvorrichtungen für Gewindeschneidmaschinen anderer Fabrikate, angepasst an Holmabstand, Holmdurchmesser und Spindelachse der jeweiligen Antriebsmaschine, lieferbar.

Schnellwechsel-Vorrichtung
Schnellwechsel-Vorrichtung zum Antrieb der REMS Rollnutvorrichtung mit Gewindeschneidmaschinen REMS Magnum ohne Demontage des Werkzeugsatzes und des Kunststoffschlauchs für Gewindeschneidstoff, als Zubehör. Blitzschnelles Wechseln zwischen Gewindeschneiden und Rollnuten für flexibles und rationelles Arbeiten.

Deutsches Qualitätsprodukt

Info

REMS Rollnutvorrichtung

Lieferumfang

REMS Rollnutvorrichtung. Rollnutvorrichtung zum Nuten von Rohren für Rohrkupplungssysteme DN 25 – 300, 1 – 12". Rollnutvorrichtung, Hand-Hydraulikpumpe, integrierte, gestufte Einstellscheibe für automatischen Nuttiefenanschlag, 1 Paar Nutrollen (Druckrolle, Gegendruckrolle) 2 – 6", Sechskant-Stiftschlüssel. Für REMS Amigo, REMS Amigo 2, REMS Amigo 2 Compact, REMS Amigo 22 V, REMS Tornado und REMS Magnum oder für Gewindeschneidmaschinen anderer Fabrikate. Im Karton.

Bezeichnung	passend zu	Art.-Nr.	€
REMS Rollnutvorrichtung	REMS Amigo/Amigo 2 Compact/Amigo 22 V[1)] REMS Amigo 2[1)] REMS Tornado[2)] REMS Magnum[2) 3)]	347000 R	**2.400,00**
Rollnutvorrichtung R 300	Ridgid 300	347001 R	**2.400,00**

[1)] Umrüstsatz Amigo/Amigo 2 (Art.-Nr. 347007) erforderlich.
Für Rollnutvorrichtungen ab Herstellung 2014 einsetzbar.
[2)] Für Ausführungen T nur zum Rollnuten bis DN 200, 8" einsetzbar.
[3)] Für Ausführungen T mit Schnellwechsel-Vorrichtung auch bis DN 300, 12".
Rollnutvorrichtungen für andere Fabrikate auf Anfrage.

Zubehör

Bezeichnung	Art.-Nr.	€
Nutrollen 1 – 1½", Paar, für Stahlrohre	347030	**332,00**
Nutrollen INOX 1 – 1½", Paar, für nichtrostende Stahlrohre	347053	**797,00**
Nutrollen 2 – 6", Paar, für Stahlrohre	347035	**332,00**
Nutrollen INOX 2 – 6", Paar, für nichtrostende Stahlrohre	347046	**897,00**
Nutrollen 8 – 12", Paar, für Stahlrohre	347040	**542,00**
Nutrollen INOX 8 – 12", Paar, für nichtrostende Stahlrohre	347047	**907,00**
Nutrollen Cu 54 – 159, Paar, für Kupferrohre	347034	**332,00**
Schnellwechsel-Vorrichtung, zum Antrieb der REMS Rollnutvorrichtung mit Gewindeschneidmaschinen REMS Magnum ohne Demontage des Werkzeugsatzes und des Kunststoffschlauchs für Gewindeschneidstoff. Blitzschnelles Wechseln zwischen Gewindeschneiden und Rollnuten für flexibles und rationelles Arbeiten.	347115 R	**266,00**
Umrüstsatz Amigo/Amigo 2, zum Antrieb der REMS Rollnutvorrichtung durch REMS Amigo, Amigo 2, Amigo 2 Compact, Amigo 22 V	347007 R	**164,00**
REMS Herkules, Materialauflagen, siehe Seite 115.		



REMS Collum

Leistungsstarke Rollnutmaschine zum schnellen, wirtschaftlichen Nuten von Rohren für Rohrkupplungssysteme.

Stahlrohre	DN 25 – 300 1 – 12" s ≤ 7,2 mm
Nichtrostende Stahlrohre, Kupfer-, Aluminium-, PVC-Rohre	

REMS Collum – elektrisch Rollnuten bis 12". Schnell und wirtschaftlich. Vorschub der Druckrolle mit ölhydraulischem Druckzylinder.

Bauweise
Robuste, kompakte, baustellengerechte Konstruktion. Günstige Maße, günstiges Gewicht, Rollnutvorrichtung mit Antriebsmaschine nur 31 kg. Für Werkbank. Untergestell oder fahrbares Untergestell als Zubehör, für einfachen Transport, optimale Arbeitshöhe und stabilen Stand.

Antrieb
Kraftvoll und schnell, z. B. Rollnuten von 6" Stahlrohr mit REMS Collum in nur 52 s. Stabiles, kompaktes Getriebe, wartungsfrei. Robuster, durchzugstarker 1200 W Universalmotor (REMS Collum und REMS Collum 2 Compact) oder 1700 W Universalmotor (REMS Collum 2) für intensiven Einsatz bei großen Dimensionen. Sicherheits-Tippschalter. Fußschalter mit Kupplung für ergonomisches Arbeiten als Zubehör.

Rollnutvorrichtung
Kompakt, baustellengerecht. Robustes Metallgehäuse für hohe Beanspruchung. Handlich, gut tragbar, nur 26 kg. Ölhydraulischer Druckzylinder für kraftvollen Vorschub der Druckrolle. Druckaufbau mit Hand-Hydraulikpumpe. Im Gehäuse integrierte, gestufte Einstellscheibe für automatischen Nuttiefenanschlag.

Nutrollen
Die bewährten REMS Nutrollen mit optimal abgestimmtem Durchmesserverhältnis Druckrolle/Gegendruckrolle und griffigem Kreuzrändel garantieren sichere Drehung des Rohres und präzises Nuten. Nutrollen aus zähhartem, besonders gehärtetem Spezialstahl für extrem lange Lebensdauer. 3 Paar Nutrollen (Druckrolle, Gegendruckrolle) für den gesamten Arbeitsbereich DN 25 – 300, 1 – 12", leicht wechselbar. Nutrollen Cu (Druckrolle, Gegendruckrolle) für Kupferrohre 54 – 159 mm. Nutrollen INOX (Druckrolle aus nichtrostendem Stahl, Gegendruckrolle aus zähhartem, besonders gehärtetem Spezialstahl, vernickelt) für nichtrostende Stahlrohre 1 – 1½", 2 – 6" und 8 – 12". Nutrollen für Aluminium-, PVC-Rohre, auf Anfrage.

Materialauflage
Superstabile Materialauflage REMS Herkules XL 12" zum Rollnuten von Rohren bis 12" (Seite 115).

Deutsches Qualitätsprodukt

Info

Untergestell, fahrbar (Zubehör) Herkules 3B (Zubehör)

Lieferumfang

REMS Collum. Rollnutmaschine zum Nuten von Rohren für Rohrkupplungssysteme DN 25 – 300, 1 – 12". Rollnutvorrichtung, Hand-Hydraulikpumpe, integrierte, gestufte Einstellscheibe für automatischen Nuttiefenanschlag, 1 Paar Nutrollen (Druckrolle, Gegendruckrolle) 2 – 6", Sechskant-Stiftschlüssel. 3 Antriebsmaschinen zur Wahl, mit wartungsfreiem Getriebe, durchzugstarkem Universalmotor, Sicherheits-Tippschalter. Für Werkbank, Untergestell oder fahrbares Untergestell. Im Karton.

Bezeichnung	Ausführung	Art.-Nr.	€
Collum	Universalmotor 230 V, 50 – 60 Hz, 1200 W, Überlastschutz. 29 min^{-1}	347006R220	**2.950,00**
Collum 2	Universalmotor 230 V, 50 – 60 Hz, 1700 W. 28 min^{-1}	347008R220	**3.270,00**
Collum 2 Compact	Universalmotor 230 V, 50 – 60 Hz, 1200 W, Überlastschutz. 26 min^{-1}	347009R220	**3.270,00**

Andere Netzspannungen auf Anfrage.

Zubehör

Bezeichnung	Art.-Nr.	€
Untergestell	849315R	**232,00**
Untergestell, fahrbar	849310R	**376,00**
Fußschalter mit Kupplung	347010R220	**266,00**
REMS Herkules, Materialauflagen, siehe Seite 115.		
Nutrollen und weiteres Zubehör, siehe Seite 54.		

REMS Collum 22 V

Akku-Rollnutmaschine

Leistungsstarke, mobile Akku-Rollnutmaschine zum schnellen, wirtschaftlichen Nuten von Rohren für Rohrkupplungssysteme. Li-Ion 22 V Technology. Für Akku- und Netzbetrieb.

Stahlrohre	DN 25 – 300 1 – 12" s ≤ 7,2 mm
Nichtrostende Stahlrohre, Kupfer-, Aluminium-, PVC-Rohre	

REMS Collum 22 V – elektrisch Rollnuten bis 12". Mobil, schnell, wirtschaftlich. Vorschub der Druckrolle mit ölhydraulischem Druckzylinder. Akku Li-Ion 22 V, 9,0 Ah, 194 Wh, für ca. 23 Nuten DN 100/4" mit einer Akkuladung*.

Bauweise

Kompakt, robust, baustellengerecht, mobil. Günstige Maße, günstiges Gewicht, Akku-Rollnutvorrichtung mit Antriebsmaschine nur 34 kg. Praxisgerechter Spatenhandgriff mit Softgrip. Maschinenzustandskontrolle mit Überlastschutz der Antriebsmaschine gegen zu hohe Ströme, mit Überhitzungsschutz durch Temperaturüberwachung des Motors (NTC), mit elektronischer Ladezustandskontrolle mit Ladezustandsanzeige durch 2-farbige grüne/rote LED. Für Werkbank. Untergestell oder fahrbares Untergestell als Zubehör, für einfachen Transport, optimale Arbeitshöhe und stabilen Stand.

Antrieb

Kraftvoll und schnell, z. B. Rollnuten von 4" Stahlrohr in nur 77 s. Stabiles, wartungsfreies Getriebe. Durchzugstarker Akku-Motor 22 V, mit großer Leistungsreserve, 500 W Abgabe, für intensiven Einsatz bei großen Dimensionen. Hohe Nutgeschwindigkeit 27 – 20 min^{-1}. Sicherheits-Tippschalter.

Akku- oder Netzbetrieb

REMS Li-Ion 22 V Technology, siehe Seite 20 – 25. Hochbelastbare Akkus Li-Ion 22 V mit 9,0 Ah, 194 Wh, für lange Laufzeit. Leicht und leistungsstark, für ca. 23 Nuten DN 100/4" mit einer Akkuladung*. Gestufte Ladezustandsanzeige durch farbige LEDs. Arbeitstemperaturbereich – 10 bis + 60 °C. Kein Memoryeffekt für maximale Akkuleistung. Schnellladegerät 100 – 240 V, 90 W, 22 V oder 290 W, 22 V für kürzere Ladezeiten, als Zubehör. Spannungsversorgung 220 – 240 V, 22 V, 40 A Abgabe, für Netzbetrieb anstelle Akku Li-Ion 22 V, als Zubehör.

Rollnutvorrichtung

Kompakt, baustellengerecht. Robustes Metallgehäuse für hohe Beanspruchung. Handlich, gut tragbar, nur 26 kg. Ölhydraulischer Druckzylinder für kraftvollen Vorschub der Druckrolle. Druckaufbau mit Hand-Hydraulikpumpe. Im Gehäuse integrierte, gestufte Einstellscheibe für automatischen Nuttiefenanschlag.

Nutrollen

Die bewährten REMS Nutrollen mit optimal abgestimmtem Durchmesserverhältnis Druckrolle/Gegendruckrolle und griffigem Kreuzrändel garantieren sichere Drehung des Rohres und präzises Nuten. Nutrollen aus zähhartem, besonders gehärtetem Spezialstahl für extrem lange Lebensdauer. 3 Paar Nutrollen (Druckrolle, Gegendruckrolle) für den gesamten Arbeitsbereich DN 25 – 300, 1 – 12", leicht wechselbar. Nutrollen Cu (Druckrolle, Gegendruckrolle) für Kupferrohre 54 – 159 mm. Nutrollen INOX (Druckrolle aus nichtrostendem Stahl, Gegendruckrolle aus zähhartem, besonders gehärtetem Spezialstahl, vernickelt) für nichtrostende Stahlrohre 1 – 1½", 2 – 6" und 8 – 12". Nutrollen für Aluminium-, PVC-Rohre, auf Anfrage.

Materialauflage

Superstabile Materialauflage REMS Herkules XL 12" zum Rollnuten von Rohren bis 12" (Seite 115).

Deutsches Qualitätsprodukt

Info

Untergestell, fahrbar (Zubehör) Herkules 3B (Zubehör)

Untergestell (Zubehör) Herkules XL 12" (Zubehör)

Lieferumfang

REMS Collum 22 V. Akku-Rollnutmaschine zum Nuten von Rohren für Rohrkupplungssysteme DN 25 – 300, 1 – 12". Rollnutvorrichtung, Hand-Hydraulikpumpe, integrierte, gestufte Einstellscheibe für automatischen Nuttiefenanschlag, 1 Paar Nutrollen (Druckrolle, Gegendruckrolle) 2 – 6", Sechskant-Stiftschlüssel. Antriebsmaschine mit wartungsfreiem Getriebe, durchzugstarkem Akku-Motor 22 V, 500 W, Sicherheits-Tippschalter. Rechts- und Linkslauf, Maschinenzustandskontrolle mit Überlastschutz, Temperaturüberwachung, Ladezustandskontrolle. Universalabstützung. Akku Li-Ion 22 V, 9,0 Ah, 194 Wh, Schnellladegerät 100 – 240 V, 50 – 60 Hz, 90 W, 22 V. Für Werkbank, Untergestell oder fahrbares Untergestell. Im Karton.

	Art.-Nr.	€
	347005 R220	**3.990,00**

Andere Netzspannungen auf Anfrage.

Zubehör

Bezeichnung	Art.-Nr.	€
REMS Amigo 22 V Antriebsmaschine, ohne Akku	530004 R22	**1.240,00**
Akku Li-Ion 22 V, 9,0 Ah, 194 Wh	571583 R22	**399,00**
Schnellladegerät 100 – 240 V, 50 – 60 Hz, 90 W, 22 V	571585 R220	**205,00**
Schnellladegerät 100 – 240 V, 50 – 60 Hz, 290 W, 22 V	571587 R220	**442,00**
Spannungsversorgung 220 – 240 V, 50 – 60 Hz, 900 W, 22 V, 40 A, für Netzbetrieb anstelle Akku Li-Ion 22 V	571578 R220	**553,00**
Untergestell	849315 R	**232,00**
Untergestell, fahrbar	849310 R	**376,00**
REMS Herkules, Materialauflagen, siehe Seite 115.		
Nutrollen und weiteres Zubehör, siehe Seite 54.		
REMS Lumen 2800 22 V, Akku-LED-Baustrahler, siehe Seite 119.		

REMS Magnum RG

Rollnutmaschine

Robuste, kompakte Hochleistungsmaschine mit Rollnutvorrichtung zum Nuten von Rohren für Rohrkupplungssysteme.	
Stahlrohre	DN 25 – 300 1 – 12" s ≤ 7,2 mm
Nichtrostende Stahlrohre, Kupfer-, Aluminium-, PVC-Rohre	
Rohrgewinde 1/16 – 2", 16 – 63 mm, Bolzengewinde 6 – 60 mm, ¼ – 2", mit Umrüstsatz.	

REMS Magnum RG – die Kompakte bis 12". Enorm kraftvoll und superschnell. Vorschub der Druckrolle mit ölhydraulischem Druckzylinder.

Bauweise
Robuste, kompakte, baustellengerechte Konstruktion. Günstige Maße, günstiges Gewicht, z. B. REMS Magnum 2000 RG-T nur 68 kg. Werkzeugablage. Für Werkbank. Untergestell, fahr- und klappbares Untergestell oder fahrbares Untergestell mit Materialablage, als Zubehör, für einfachen Transport, optimale Arbeitshöhe und stabilen Stand.

Antrieb
Enorm kraftvoll und schnell, z. B. Rollnuten von 6" Stahlrohr mit REMS Magnum 2010 RG-T in nur 40 s. Völlig wartungsfreies, in geschlossenem Ölbad laufendes Getriebe. 3 leistungsstarke Motoren zur Wahl (siehe REMS Magnum Seite 40). Arbeitsgerechter Sicherheitsfußschalter mit Not-Aus, 2-stufig, deshalb während des Arbeitens mit vollem Körpergewicht belastbar.

Rollnutvorrichtung
Kompakt, baustellengerecht. Robustes Metallgehäuse für hohe Beanspruchung. Handlich, gut tragbar, nur 26 kg. Ölhydraulischer Druckzylinder für kraftvollen Vorschub der Druckrolle. Druckaufbau mit Hand-Hydraulikpumpe. Im Gehäuse integrierte, gestufte Einstellscheibe für automatischen Nuttiefenanschlag.

Nutrollen
Die bewährten REMS Nutrollen mit optimal abgestimmtem Durchmesserverhältnis Druckrolle/Gegendruckrolle und griffigem Kreuzrändel garantieren sichere
Drehung des Rohres und präzises Nuten. Nutrollen aus zähhartem, besonders gehärtetem Spezialstahl für extrem lange Lebensdauer. 3 Paar Nutrollen (Druckrolle, Gegendruckrolle) für den gesamten Arbeitsbereich DN 25 – 300, 1 – 12", leicht wechselbar. Nutrollen Cu (Druckrolle, Gegendruckrolle) für Kupferrohre 54 – 159 mm. Nutrollen INOX (Druckrolle aus nichtrostendem Stahl, Gegendruckrolle aus zähhartem, besonders gehärtetem Spezialstahl, vernickelt) für nichtrostende Stahlrohre 1 – 1½", 2 – 6" und 8 – 12". Nutrollen für Aluminium-, PVC-Rohre, auf Anfrage.

Umrüstsatz zum Gewindeschneiden
Werkzeugsatz ¼ – 2" komplett, mit Universal-Automatik-Schneidkopf, Schneidbacken für Rohrgewinde kegelig ISO 7-1 (DIN 2999, BSPT) R ½ – ¾ und R 1 – 2 rechts, Rohrabschneider, Rohrinnenentgrateinrichtung, Andrückhebel, Pumpe für automatische Schmierkühlung, Ölwanne, Späneschale.

Schnellwechsel-Vorrichtung
Schnellwechsel-Vorrichtung zum Antrieb der REMS Rollnutvorrichtung mit Gewindeschneidmaschinen REMS Magnum ohne Demontage des Werkzeugsatzes und des Kunststoffschlauchs für Gewindeschneidstoff, als Zubehör. Blitzschnelles Wechseln zwischen Gewindeschneiden und Rollnuten für flexibles und rationelles Arbeiten.

Materialauflage
Superstabile Materialauflage REMS Herkules XL 12" zum Rollnuten von Rohren bis 12" (Seite 115).

Deutsches Qualitätsprodukt

Info

Untergestell (Zubehör)

Untergestell, fahrbar, mit Materialablage (Zubehör)

Herkules 3B (Zubehör)

Untergestell, fahr- und klappbar (Zubehör)

Lieferumfang

REMS Magnum RG. Rollnutmaschine zum Nuten von Rohren für Rohrkupplungssysteme DN 25 – 300, 1 – 12". Mit wartungsfreiem Getriebe, Sicherheitsfußschalter mit Not-Aus, bewährtem, selbstverstärkendem Schnellspann-Schlagfutter, hinterem Zentrierfutter, Werkzeugablage. 3 Motoren zur Wahl. Rollnutvorrichtung, Hand-Hydraulikpumpe, integrierte, gestufte Einstellscheibe für automatischen Nuttiefenanschlag, 1 Satz Nutrollen (Druckrolle, Gegendruckrolle) 2 – 6", Sechskant-Stiftschlüssel. Für Werkbank, Untergestell, fahr- und klappbares Untergestell oder fahrbares Untergestell mit Materialablage. Im Karton.

Bezeichnung	Ausführung	Art.-Nr.	€
2000 RG-T	Universalmotor 230 V, 50 – 60 Hz, 1700 W. 53 min^{-1}.	340230R220	**6.040,00**
2010 RG-T	Polumschaltbarer Kondensatormotor 230 V, 50 Hz, 2100 W. 52/26 min^{-1}, auch unter Volllast. Sehr leiser Lauf.	340231R220	**6.410,00**
2020 RG-T	Polumschaltbarer Drehstrommotor 400 V, 50 Hz, 2000 W. 52/26 min^{-1}, auch unter Volllast. Sehr leiser Lauf.	340232R380	**6.710,00**

Andere Netzspannungen auf Anfrage.

Zubehör

Bezeichnung	Art.-Nr.	€
Untergestell	344105R	**310,00**
Untergestell, fahrbar, mit Materialablage	344100R	**526,00**
Untergestell, fahr- und klappbar	344150R	**753,00**

REMS Herkules, Materialauflagen, siehe Seite 115.

Nutrollen und weiteres Zubehör, siehe Seite 54.

Umrüstsatz Magnum RG-T auf L-T zum Gewindeschneiden	340110RR	**1.540,00**
Schnellwechsel-Vorrichtung, zum Antrieb der REMS Rollnutvorrichtung mit Gewindeschneidmaschinen REMS Magnum ohne Demontage des Werkzeugsatzes und des Kunststoffschlauchs für Gewindeschneidstoff. Blitzschnelles Wechseln zwischen Gewindeschneiden und Rollnuten für flexibles und rationelles Arbeiten.	347115R	**266,00**

Sägen

	Elektrische Universal-Säbelsägen	66
	Akku-Universal-Säbelsäge	68
	Elektrische Rohr-Säbelsägen	70
	Pneumatische Rohr-Säbelsäge	72
	Akku-Rohr-Säbelsäge	74
	Sägeblätter für Säbelsägen	76
	Rohrkreissägemaschine	78
	Universal-Metallkreissägemaschine	79

REMS Säbelsägen

Erläuterung der Symbole

Aggressiver Orbitalhub durch vertikale Hackbewegung des Sägeblattes für kraftvollen, schnellen Sägevorschub, hervorragendes Ausspänen und hohe Standzeit der Sägeblätter.
Nadelgelagerter, fest eingestellter Orbitalhub garantiert dauerhaft kraftvolles Sägen auch bei extremer Belastung, z. B. beim Sägen von Stahlrohr. Zuschaltbare Mechanismen mit entsprechender Teilevielfalt und reduzierter Systemstabilität sind dem großen Vorschubdruck und dem hochbelasteten Bewegungsablauf eines kraftvollen Stahlrohrschnittes nicht gewachsen, insbesondere wenn ein kraftübersetzender Führungshalter eingesetzt wird.



Stabile, rechteckige Hubstange aus massivem Spezialstahl, in Belastungsrichtung präzis nadelgelagert, über den gesamten Sägehub allseitig geführt, für verwindungsfreien, geraden Schnitt auch bei hartem Einsatz mit vielfach erhöhtem Sägedruck, z. B. bei Verwendung eines kraftübersetzenden Führungshalters. Für extrem lange Lebensdauer.

Hochgleitfähige Silicon-Spezialdichtung schützt Getriebe vor Wasser und Staub.



Superstabiler, wasser- und staubgeschützter, wartungsfreier Oszillationsantrieb zur gleichzeitigen Erzeugung des Säge- und Orbitalhubes von Hubstange und Sägeblatt. Allseitig nadelgelagerter Kurbeltrieb (ANC) reduziert Reibung, Erwärmung und Verschleiß. Dadurch lange Lebensdauer, auch bei hoher Beanspruchung durch extremes Sägen.

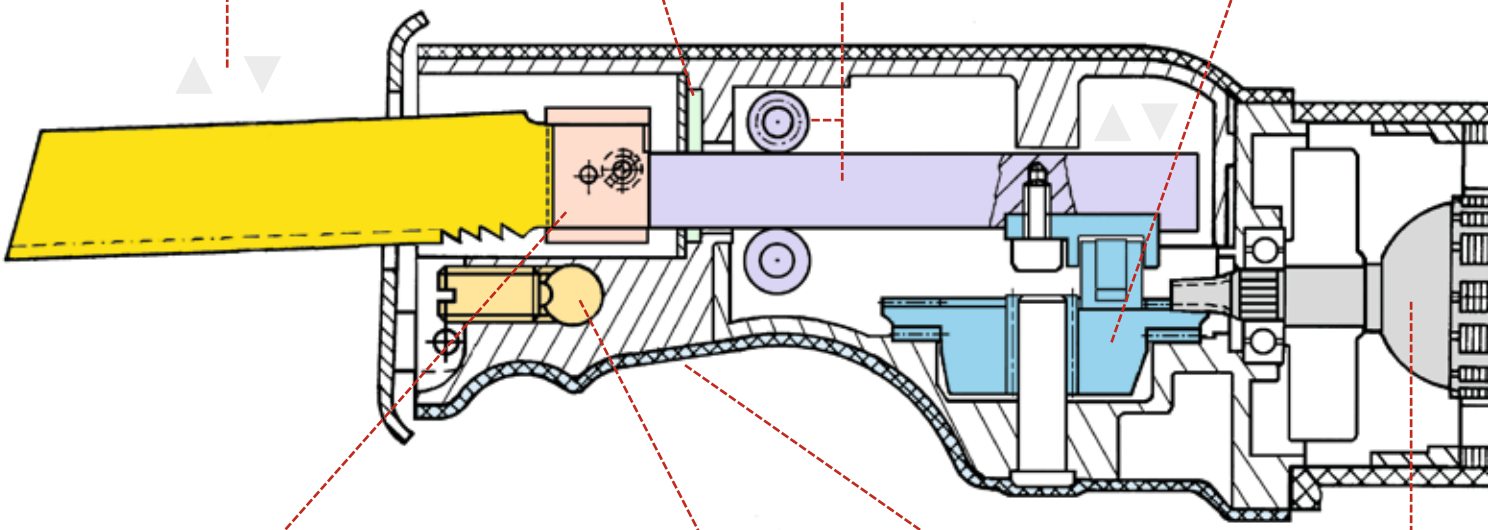

Universelle Sägeblattaufnahme zur Aufnahme sämtlicher Sägeblätter – mit einseitiger oder doppelseitiger Angel – ohne Wechsel bzw. ohne Umsetzen des Sägeblattdruckstückes.

Kraftübersetzender Führungshalter für 400 % mehr Sägekraft für schnelles, müheloses Sägen. Auch zur kraftsparenden Demontage.

V/bar

Antriebsmotoren 230 V, 110 V, 48 V, 22 V, 6 bar

Ergonomisch gestalteter vorderer Gehäusegriff mit abrutschsicherem Schutzmantel, für kraftvollen Sägevorschub beim Sägen frei Hand.

VE

Vario-Elektronik
Stufenlose elektronische Hubzahlsteuerung der Antriebsmaschine zum gefühlvollen Ansägen und zur materialgerechten Wahl der Hubzahl beim Sägen. Die Hubzahl wird durch variablen Druck auf den Tippschalter von 0 bis 2800 min^{-1} (REMS Puma VE), 0 bis 2400 min^{-1} (REMS Cat VE, REMS Tiger VE) bzw. 0 bis 1900 min^{-1} (REMS Cat 22 V VE, REMS Tiger 22 V VE) stufenlos gesteuert (Gasgebeschalter).

n ideal

Ideale Hubzahl
Bewusst fest eingestellt. Dadurch zwangsläufig optimale Schnittgeschwindigkeit zur größtmöglichen Schonung von Motor und Getriebe und für maximale Standzeit der Sägeblätter.

Durch umfangreiche Sägeversuche mit Stahlrohren wurde die ideale Hubzahl von 2400 min^{-1} ermittelt, die in Verbindung mit aggressivem, fest eingestelltem Orbitalhub, Führungshalter und REMS Spezialsägeblatt optimale Performance erlaubt.

Kraftübersetzender Führungshalter
400 % mehr Sägekraft für kraftsparendes, superschnelles Sägen von Rohren und Profilen, z. B. 2" Stahlrohr in nur 8 s. Für Montage und Demontage. Führungshalter mit 5-fach kraftübersetzender Hebelwirkung erlaubt müheloses, schnelles, rechtwinkliges Sägen überall vor Ort, auch frei Hand ohne Spannstock. Ideale Handhabung, einfach und blitzschnell zu bedienen, nur ein Griff zum Spannen und Sägen. Keine frei schwingende Kette. Keine Quetschgefahr durch Begrenzung des Schwenkwinkels. Für optimalen Sägevorschub mit Führungshalter ist ein gerader Maschinenhandgriff vorteilhaft.

Kraftübersetzender Ketten-Führungshalter 6"
400 % mehr Sägekraft für kraftsparendes, superschnelles Sägen von Rohren Ø ⅛ – 6" und anderen Profilen, z. B. 2" Stahlrohr in nur 8 s. Für Montage und Demontage. Führungshalter mit 5-fach kraftübersetzender Hebelwirkung erlaubt müheloses, schnelles, rechtwinkliges Sägen überall vor Ort, auch an besonders engen Stellen. Spannkette mit stabilen Kettengliedern, leicht spannbar durch Schnellverschluss und Gewindespindel. Für optimalen Sägevorschub mit Führungshalter ist ein gerader Maschinenhandgriff vorteilhaft.

SR/ INOX

Speed-Regulation
Stufenlose elektronische Hubzahlregelung der Antriebsmaschine zur materialgerechten Wahl der Hubzahl. Ideal zum Sägen von nichtrostenden Stahlrohren, Gussrohren und zum Zersägen von Kesseln, Tanks, Badewannen usw. Die Hubzahl ist am Stellrad stufenlos von 700 bis 2200 min^{-1} einstellbar. Die zur Regelung eingesetzte Tacho-Drehzahlregelelektronik hält die vorgewählte Hubzahl auch unter Belastung konstant und umfasst Tachogenerator, Regelelektronik, Anlaufstrombegrenzung für Sanftanlauf, Temperaturüberwachung der Feldwicklung des Motors mit PTC-Widerstand (Positive Temperature Coefficient) und Blockierschutz für Getriebe und Motor.

kg

Gewicht
Hohe Sägeleistung bei geringem Gewicht durch innovative, ausgereifte Technik und perfekte Abstimmung aller Bauteile. Für müheloses, ermüdungsfreies Sägen und einfachste Handhabung.

W

Leistung
Die jeweils angegebene Leistung ist die Aufnahmeleistung. Die Antriebsmotoren der REMS Säbelsägen verfügen dank hervorragender Technik und Qualität über einen sehr hohen Wirkungsgrad von ca. 65 %. Dem Anwender stehen deshalb hohe Abgabeleistungen zur Verfügung, welche insbesondere zum Sägen schwer zerspanbarer Materialien, z. B. von Stahlrohren, vorteilhaft genutzt werden können. Hohe Abgabeleistungen sind jedoch nur dann voll nutzbar, wenn kraftübersetzend gesägt wird, z. B. mit dem REMS Führungshalter.

V/bar

Antriebsmotoren
Je nach Modell werden Universalmotoren für Netzspannungen 230 V, 110 V, 48 V, Akku-Motoren 22 V oder Druckluftmotoren für Betriebsdruck 6 bar eingesetzt. Alle Antriebsmotoren sind extrem durchzugstark, entsprechen höchsten Qualitätsansprüchen und verfügen über große Leistungsreserven, für lange Lebensdauer.

Sägeblattaufnahme mit Schnellwechsel-System
Praktische Sägeblattaufnahme mit Schnellwechsel-System für schnellen, werkzeuglosen Sägeblattwechsel. Zur Aufnahme von Sägeblättern mit einseitiger Angel.

Stufenlos verstellbarer Stützschuh
Schwenkbarer Stützschuh zum sicheren Führen der Säge am zu sägenden Material. Stützschuh in Längsrichtung stufenlos um 40 mm verstellbar zur besseren Ausnutzung partiell stumpf gewordener Sägeblätter und zur Einstellung der Eintauchtiefe des Sägeblattes im Material.

Anti-Vibrations-System
Spezielle Antriebstechnik mit Massenausgleich und vibrationsdämpfende Griffflächen. Für vibrationsarmes, ermüdungsfreies Sägen.

Sägeblatt um 180° gedreht einsetzbar
Sägeblatt mit Verzahnung nach unten oder um 180° gedreht nach oben einsetzbar, für Schnitte an engen und schwer zugänglichen Stellen.

REMS Cat VE

Elektrische Universal-Säbelsäge

Leistungsstarkes, robustes, handliches Elektrowerkzeug zum universellen Sägen frei Hand. Nur 3,0 kg.

Viele Materialien, z. B. Holz, Holz mit Nägeln, Paletten, Metall, auch nichtrostender Stahl, Guss, Porenbeton, Gipsplatten, Bims, Ziegel, Backstein.

Besonders auch für Stahlrohre

REMS Cat VE – sägt alles überall.
Extrem vielseitig und leistungsstark.
Robust und handlich.

Universeller Einsatz

Überall einsetzbar, frei Hand, über Kopf, in engen Winkeln, wandbündig. Extrem vielseitig und leistungsstark. Besonders auch zum Sägen von Metallrohren, zum Zersägen von Kesseln, Tanks, Badewannen. Für den Rettungs- und Katastrophen-einsatz. Auch zum Tauchsägen.

Bauweise

Robust, baustellengerecht. Schlanke, handliche Form. Superleicht, nur 3,0 kg. Ergonomisch gestalteter vorderer Gehäusegriff mit abrutschsicherem, wärme-isolierendem Schutzmantel mit Softgrip, für kraftvollen Sägevorschub. Praxis-gerechter Spatenhandgriff. Schwenkbarer Stützschuh zum sicheren Führen der Säge am zu sägenden Material. Hochgleitfähige Silicon-Spezialdichtung schützt Getriebe vor Wasser und Staub. Durchzugstarker Universalmotor mit großer Leistungsreserve, 1050 W. Sicherheits-Tippschalter.

Stabile, rechteckige Hubstange

Aus massivem, gehärtetem Spezialstahl, in Belastungsrichtung nadelgelagert, über den gesamten Sägehub allseitig präzis geführt, für verwindungsfreien, geraden Schnitt auch bei hartem Einsatz. Für extrem lange Lebensdauer. In geschlossenem Antriebsgehäuse laufende Hubstange, für sicheres Arbeiten.

Oszillationsantrieb mit ANC

Superstabiler, wasser- und staubgeschützter, wartungsfreier Oszillationsantrieb zur gleichzeitigen Erzeugung des Säge- und Orbitalhubes von Hubstange und Sägeblatt. Allseitig nadelgelagerter Kurbeltrieb (ANC) reduziert Reibung, Erwärmung, Verschleiß. Für lange Lebensdauer des Antriebes, auch bei hoher Beanspruchung durch extremes Sägen.

Aggressiver Orbitalhub

Aggressiver Orbitalhub durch vertikale Hackbewegung des Sägeblattes für kraft-vollen, schnellen Sägevorschub, hervorragendes Ausspänen und hohe Standzeit der Sägeblätter. Nadelgelagerter, fest eingestellter Orbitalhub garantiert dauer-haft kraftvolles Sägen auch bei extremer Belastung, z. B. beim Sägen von Stahl-rohr.

Vario-Elektronik

Stufenlose elektronische Hubzahlsteuerung zum gefühlvollen Ansägen und zur materialgerechten Wahl der Hubzahl beim Sägen. Die Hubzahl kann durch variablen Druck auf den Sicherheits-Tippschalter von 0 bis 2400 min^{-1} stufenlos gesteuert werden (Gasgebeschalter).

Universelle Sägeblattaufnahme

Zur Aufnahme sämtlicher Sägeblätter – mit einseitiger oder doppelseitiger Angel – ohne Wechsel bzw. ohne Umsetzen des Sägeblattdruckstückes.

REMS Universalsägeblatt

Nur 1 REMS Universalsägeblatt (Seite 76) für alle Sägearbeiten statt vieler unterschiedlicher Sägeblätter. Mit doppelseitiger Angel, zum frei Hand Sägen und zum Sägen mit Führungshalter.

REMS Sägeblätter

Komplettes Sortiment REMS Sägeblätter zum frei Hand Sägen für verschiedene Materialien (Seite 77).

ANC



- Reibungs- und verschleißarm
- Deutlich reduzierte Erwärmung
- Für extrem lange Lebensdauer auch bei hartem Einsatz

Deutsches Qualitätsprodukt

Info

Lieferumfang

REMS Cat VE Set. Elektrische Universal-Säbelsäge mit Vario-Elektronik (VE) zum frei Hand Sägen. Antriebsmaschine mit Spatenhandgriff, wartungsfreiem, wasser- und staubgeschütztem Oszillationsantrieb mit allseitig nadelgelagertem Kurbeltrieb (ANC), aggressivem Orbitalhub, durchzugstarkem Universalmotor 230 V, 50 – 60 Hz, 1050 W, Sicherheits-Tippschalter. Stufenlose elektronische Hubzahlsteuerung (Gasgebeschalter) 0 bis 2400 min^{-1}. Universelle Sägeblattaufnahme. Sechskant-Stiftschlüssel. 1 Stück REMS Universalsägeblatt 150-1,8/2,5. Im stabilen Stahlblechkasten.

	Art.-Nr.	€
	560040 R220	**629,00**

Andere Netzspannungen auf Anfrage.

Zubehör

Bezeichnung	Art.-Nr.	€
Cat VE Antriebsmaschine	560004 R220	**579,00**
Sägeblätter siehe Seite 76 – 77.		
Stahlblechkasten	566051 R	**88,20**

REMS Cat 22 V VE

Akku-Universal-Säbelsäge

Leistungsstarkes, mobiles, handliches Akkuwerkzeug zum universellen Sägen frei Hand. Nur 3,1 kg. Li-Ion 22 V Technology. Für Akku- und Netzbetrieb.

Viele Materialien, z. B. Holz, Holz mit Nägeln, Paletten, Metall, auch nichtrostender Stahl, Guss, Porenbeton, Gipsplatten, Bims, Ziegel, Backstein.

Besonders auch für Stahlrohre

REMS Cat 22 V VE – sägt alles überall. Mobil, handlich, leicht. Akku Li-Ion 22 V, 5,0 Ah, 108 Wh, für ca. 75 Abschnitte 1" mit einer Akkuladung*.

Universeller Einsatz

Überall einsetzbar, frei Hand, über Kopf, in engen Winkeln, wandbündig. Netzunabhängig. Extrem vielseitig und leistungsstark, besonders auch für Metall. Z. B. zum Sägen von Metallrohren, Zersägen von Kesseln, Tanks, Badewannen usw., zum Aussägen von Fensterstöcken, für den Rettungs- und Katastropheneinsatz. Auch zum Tauchsägen.

Bauweise

Robust, baustellengerecht. Mobil, handlich, leicht. Antriebsmaschine mit Akku nur 3,1 kg. Schlanke Form. Ergonomisch gestalteter vorderer Gehäusegriff mit abrutschsicherem, wärmeisolierendem Schutzmantel mit Softgrip, für kraftvollen Sägevorschub. Praxisgerechter Spatenhandgriff mit Softgrip. Schwenkbarer Stützschuh zum sicheren Führen der Säge am zu sägenden Material. Hochgleitfähige Silicon-Spezialdichtung schützt Getriebe vor Wasser und Staub. Durchzugstarker Akku-Motor 22 V, mit großer Leistungsreserve, 500 W Abgabe. Sicherheits-Tippschalter. Maschinenzustandskontrolle mit Überlastschutz der Antriebsmaschine gegen zu hohe Ströme, mit Überhitzungsschutz durch Temperaturüberwachung des Motors (NTC), mit elektronischer Ladezustandskontrolle mit Ladezustandsanzeige durch 2-farbige grüne/rote LED.

Stabile, rechteckige Hubstange

Aus massivem, gehärtetem Spezialstahl, in Belastungsrichtung nadelgelagert, über den gesamten Sägehub allseitig präzis geführt, für verwindungsfreien, geraden Schnitt auch bei hartem Einsatz. Für extrem lange Lebensdauer. In geschlossenem Antriebsgehäuse laufende Hubstange, für sicheres Arbeiten.

Oszillationsantrieb mit ANC

Superstabiler, wasser- und staubgeschützter, wartungsfreier Oszillationsantrieb zur gleichzeitigen Erzeugung des Säge- und Orbitalhubes von Hubstange und Sägeblatt. Allseitig nadelgelagerter Kurbeltrieb (ANC) reduziert Reibung, Erwärmung, Verschleiß. Für lange Lebensdauer des Antriebes, auch bei hoher Beanspruchung durch extremes Sägen.

Vario-Elektronik

Stufenlose elektronische Hubzahlsteuerung zum gefühlvollen Ansägen und zur materialgerechten Wahl der Hubzahl beim Sägen. Die Hubzahl kann durch variablen Druck auf den Sicherheits-Tippschalter von 0 bis 1900 min^{-1} stufenlos gesteuert werden (Gasgebeschalter).

Aggressiver Orbitalhub

Aggressiver Orbitalhub durch vertikale Hackbewegung des Sägeblattes für kraftvollen, schnellen Sägevorschub, hervorragendes Ausspänen und hohe Standzeit der Sägeblätter. Nadelgelagerter, fest eingestellter Orbitalhub garantiert dauerhaft kraftvolles Sägen auch bei extremer Belastung, z. B. beim Sägen von Stahlrohr.

Akku- oder Netzbetrieb

REMS Li-Ion 22 V Technology, siehe Seite 20 – 25. Hochbelastbare Akkus Li-Ion 22 V mit 4,4, 5,0 oder 9,0 Ah Kapazität, für lange Laufzeit. Leicht und leistungsstark. Akku Li-Ion 22 V, 4,4 Ah, 95 Wh für ca. 66 Abschnitte Stahlrohr 1", 5,0 Ah, 108 Wh für ca. 75 Abschnitte Stahlrohr 1", 9,0 Ah, 194 Wh für ca. 140 Abschnitte Stahlrohr 1"
mit einer Akkuladung*. Gestufte Ladezustandsanzeige durch farbige LEDs. Arbeitstemperaturbereich – 10 bis + 60 °C. Kein Memoryeffekt für maximale Akkuleistung. Schnellladegerät 100 – 240 V, 90 W, 22 V oder 290 W, 22 V für kürzere Ladezeiten, als Zubehör. Spannungsversorgung 220 – 240 V, 22 V, 40 A Abgabe, für Netzbetrieb anstelle Akku Li-Ion 22 V, als Zubehör.

Universelle Sägeblattaufnahme

Zur Aufnahme sämtlicher Sägeblätter – mit einseitiger oder doppelseitiger Angel – ohne Wechsel bzw. ohne Umsetzen des Sägeblattdruckstückes.

REMS Universalsägeblatt

Nur 1 REMS Universalsägeblatt (Seite 76) für alle Sägearbeiten statt vieler unterschiedlicher Sägeblätter. Mit doppelseitiger Angel, zum frei Hand Sägen und zum Sägen mit Führungshalter.

REMS Sägeblätter

Komplettes Sortiment REMS Sägeblätter zum frei Hand Sägen für verschiedene Materialien (Seite 77).

Deutsches Qualitätsprodukt

Info

Lieferumfang

REMS Cat 22 V VE. Akku-Universal-Säbelsäge mit Vario-Elektronik (VE) zum frei Hand Sägen. Antriebsmaschine mit Spatenhandgriff, wartungsfreiem, wasser- und staubgeschütztem Oszillationsantrieb mit allseitig nadelgelagertem Kurbeltrieb (ANC), aggressivem Orbitalhub, durchzugstarkem Akku-Motor 22 V, Sicherheits-Tippschalter. Stufenlose elektronische Hubzahlsteuerung (Gasgebeschalter) 0 bis 1900 min^{-1}. Maschinenzustandskontrolle mit Überlastschutz, Temperaturüberwachung, Ladezustandskontrolle. Universelle Sägeblattaufnahme. Sechskant-Stiftschlüssel. 1 Stück REMS Universalsägeblatt 150-1,8/2,5. Im stabilen Stahlblechkasten.

Bezeichnung	Ausführung	Art.-Nr.	€
Set\P	Ohne Akku, ohne Schnellladegerät	560054 R22	**865,00**
Set	Mit Akku Li-Ion 22 V, 5,0 Ah, 108 Wh, Schnellladegerät 100 – 240 V, 50 – 60 Hz, 90 W, 22 V	560052 R220	**1.300,00**

Andere Netzspannungen auf Anfrage.

Zubehör

Bezeichnung	Art.-Nr.	€
Sägeblätter siehe Seite 76 – 77.		
Cat 22 V VE Antriebsmaschine, ohne Akku	560010 R22	**752,00**
Power-Pack 22 V 5,0 Ah + 5,0 Ah + 90 W, 216 Wh, bestehend aus 2 Stück Akku Li-Ion 22 V, 5,0 Ah, 108 Wh, Schnellladegerät 100 – 240 V, 50 – 60 Hz, 90 W, 22 V	571591 R220	**803,00**
Akku Li-Ion 22 V, 5,0 Ah, 108 Wh	571581 R22	**299,00**
Weitere Akkus Li-Ion 22 V/Power-Packs 22 V siehe Seite 20 – 25.		
Schnellladegerät 100 – 240 V, 50 – 60 Hz, 90 W, 22 V	571585 R220	**205,00**
Schnellladegerät 100 – 240 V, 50 – 60 Hz, 290 W, 22 V	571587 R220	**442,00**
Spannungsversorgung 220 – 240 V, 50 – 60 Hz, 900 W, 22 V, 40 A, für Netzbetrieb anstelle Akku Li-Ion 22 V	571578 R220	**553,00**
Stahlblechkasten mit Einlage	566030 R	**138,00**
REMS Lumen 2800 22 V, Akku-LED-Baustrahler, siehe Seite 119.		

* Umgebungstemperatur ca. 20 °C.

REMS Tiger/VE/SR

Leistungsstarkes, robustes, handliches Elektrowerkzeug mit kraftübersetzendem Führungshalter zum mühelosen, schnellen und rechtwinkligen Sägen überall vor Ort, ohne Schraubstock. Auch zum universellen Sägen frei Hand. Nur 3,0 kg.

Ideal für Stahlrohre und andere

Viele Materialien, z. B. Holz, Holz mit Nägeln, Paletten, Metall, auch nichtrostender Stahl, Guss, Porenbeton, Gipsplatten, Bims, Ziegel, Backstein.

Für schwer zerspanbare Materialien, z. B. nichtrostende Stahlrohre, harte Gussrohre, REMS Tiger SR mit elektronischer Hubzahlregelung verwenden.

REMS Tiger – die Säge des Installateurs.
Sägt mühelos, blitzschnell, rechtwinklig.
Robust und handlich.

Kraftübersetzender Führungshalter

400 % mehr Sägekraft für kraftsparendes, superschnelles Sägen von Rohren und Profilen, z. B. 2" Stahlrohr in nur 8 s. Für Montage und Demontage. Führungshalter mit 5-fach kraftübersetzender Hebelwirkung erlaubt müheloses, schnelles, rechtwinkliges Sägen überall vor Ort, auch frei Hand ohne Spannstock. Ideale Handhabung, einfach und blitzschnell zu bedienen, nur ein Griff zum Spannen und Sägen. Keine frei schwingende Kette. Keine Quetschgefahr durch Begrenzung des Schwenkwinkels. Für optimalen Sägevorschub mit Führungshalter ist ein gerader Maschinenhandgriff vorteilhaft.

Kraftübersetzender Ketten-Führungshalter 6"

400 % mehr Sägekraft für kraftsparendes, superschnelles Sägen von Rohren Ø ⅛ – 6" und anderen Profilen, z. B. 2" Stahlrohr in nur 8 s. Für Montage und Demontage. Führungshalter mit 5-fach kraftübersetzender Hebelwirkung erlaubt müheloses, schnelles, rechtwinkliges Sägen überall vor Ort, auch an besonders engen Stellen. Spannkette mit stabilen Kettengliedern, leicht spannbar durch Schnellverschluss und Gewindespindel. Für optimalen Sägevorschub mit Führungshalter ist ein gerader Maschinenhandgriff vorteilhaft.

Rechtwinkliges Sägen

Rechtwinkliger Schnitt durch Führungshalter und REMS Spezialsägeblatt. Voraussetzung für fachgerechte Weiterverarbeitung in der Rohrinstallation.

REMS Spezialsägeblatt

REMS Spezialsägeblatt (Seite 76), extra dick, biege- und verwindungssteif, mit doppelseitiger Angel, unbedingt erforderlich zum rechtwinkligen Sägen und zur schnellen Demontage von Stahlrohren mit kraftübersetzendem Führungshalter.

REMS Universalsägeblatt

Nur 1 REMS Universalsägeblatt (Seite 76) für alle Sägearbeiten statt vieler unterschiedlicher Sägeblätter. Mit doppelseitiger Angel, zum frei Hand Sägen und zum Sägen mit Führungshalter.

REMS Sägeblätter

Komplettes Sortiment REMS Sägeblätter zum frei Hand Sägen für verschiedene Materialien (Seite 77).

Universelle Sägeblattaufnahme

Zur Aufnahme sämtlicher Sägeblätter – mit einseitiger oder doppelseitiger Angel – ohne Wechsel bzw. ohne Umsetzen des Sägeblattdruckstückes.

Bauweise

Robust, baustellengerecht. Schlanke, handliche Form. Superleicht, nur 3,0 kg. Überall einsetzbar. Ergonomisch gestalteter vorderer Gehäusegriff mit abrutschsicherem Schutzmantel, für kraftvollen Sägevorschub beim Sägen frei Hand. Wahlweise praktischer Spatenhandgriff, vorteilhaft zum Sägen frei Hand, oder gerader Maschinenhandgriff, vorteilhaft zum Sägen mit Führungshalter. Schwenkbarer Stützschuh zum sicheren Führen der Säge am zu sägenden Material. Hochgleitfähige Silicon-Spezialdichtung schützt Getriebe vor Wasser und Staub. Durchzugstarker Universalmotor mit großer Leistungsreserve, 1050 W bzw. 1400 W (REMS Tiger SR). Sicherheits-Tippschalter. Antriebsmaschine wahlweise mit fest eingestellter, idealer Hubzahl, elektronischer Hubzahlsteuerung (Vario-Elektronik) oder elektronischer Hubzahlregelung (Speed-Regulation). Überlastschutz (REMS Tiger) schützt Motor, Getriebe und Sägeblatt. Die zur Regelung eingesetzte Tacho-Drehzahlregelelektronik (REMS Tiger SR) hält die vorgewählte Hubzahl auch unter Belastung konstant und umfasst Tachogenerator, Regelelektronik, Anlaufstrombegrenzer für Sanftanlauf, Überhitzungsschutz durch Temperaturüberwachung der Feldwicklung des Motors mit PTC-Widerstand (Positive Temperature Coefficient) und Blockierschutz für Getriebe und Motor.

Stabile, rechteckige Hubstange

Aus massivem, gehärtetem Spezialstahl, in Belastungsrichtung nadelgelagert, über den gesamten Sägehub allseitig präzis geführt, für verwindungsfreien, geraden Schnitt auch bei hartem Einsatz mit vielfach erhöhtem Sägedruck, z. B. bei Verwendung eines kraftübersetzenden Führungshalters. Für extrem lange Lebensdauer. In geschlossenem Antriebsgehäuse laufende Hubstange, für sicheres Arbeiten.

Oszillationsantrieb mit ANC

Superstabiler wasser- und staubgeschützter, wartungsfreier Oszillationsantrieb zur gleichzeitigen Erzeugung des Säge- und Orbitalhubes von Hubstange und Sägeblatt. Allseitig nadelgelagerter Kurbeltrieb (ANC) reduziert Reibung, Erwärmung, Verschleiß. Für lange Lebensdauer des Antriebes, auch bei hoher Beanspruchung durch extremes Sägen.



Deutsches Qualitätsprodukt

Aggressiver Orbitalhub
Aggressiver Orbitalhub durch vertikale Hackbewegung des Sägeblattes für kraftvollen, schnellen Sägevorschub, hervorragendes Ausspänen und hohe Standzeit der Sägeblätter. Nadelgelagerter, fest eingestellter Orbitalhub garantiert dauerhaft kraftvolles Sägen auch bei extremer Belastung, z. B. beim Sägen von Stahlrohr.

Ideale Hubzahl (REMS Tiger)
Bewusst fest eingestellt. Dadurch zwangsläufig optimale Schnittgeschwindigkeit zur größtmöglichen Schonung von Motor und Getriebe und für maximale Standzeit der Sägeblätter. Durch umfangreiche Sägeversuche mit Stahlrohren wurde die ideale Hubzahl von 2400 min^{-1} ermittelt, die in Verbindung mit aggressivem, fest eingestelltem Orbitalhub, Führungshalter und REMS Spezialsägeblatt optimale Performance erlaubt.

Vario-Elektronik (REMS Tiger VE)
Stufenlose elektronische Hubzahlsteuerung der Antriebsmaschine zum gefühlvollen Ansägen und zur materialgerechten Wahl der Hubzahl beim Sägen. Auch zum Tauchsägen. Die Hubzahl kann durch variablen Druck auf den Sicherheits-Tippschalter von 0 bis 2400 min^{-1} stufenlos gesteuert werden (Gasgebeschalter).

Speed-Regulation (REMS Tiger SR)
Stufenlose elektronische Hubzahlregelung der Antriebsmaschine zur materialgerechten Wahl der Hubzahl. Ideal zum Sägen von nichtrostenden Stahlrohren, Gussrohren und zum Zersägen von Kesseln, Tanks, Badewannen usw. Auch zum Tauchsägen. Die Hubzahl ist am Stellrad stufenlos von 700 bis 2200 min^{-1} einstellbar.

Deutsches Qualitätsprodukt

Lieferumfang
REMS Tiger Set. Elektrische Rohr-Säbelsäge zum mühelosen, schnellen, rechtwinkligen Sägen mit Führungshalter und zum frei Hand Sägen. Antriebsmaschine mit geradem Maschinenhandgriff, wartungsfreiem, wasser- und staubgeschütztem Oszillationsantrieb mit allseitig nadelgelagertem Kurbeltrieb (ANC), aggressivem Orbitalhub, durchzugstarkem Universalmotor 230 V, 50 – 60 Hz, 1050 W, Sicherheits-Tippschalter. Fest eingestellte Hubzahl 2400 min^{-1}. Überlastschutz. Universelle Sägeblattaufnahme. Sechskant-Stiftschlüssel. Führungshalter 2". 2 Stück REMS Spezialsägeblätter 2"/140-3,2. Im stabilen Stahlblechkasten.

	Art.-Nr.	€
	560020R220	**767,00**

Andere Netzspannungen, auch 48 V, auf Anfrage.

Info

3,0 kg | 1050 W | 230V | n ideal | ANC

Lieferumfang
REMS Tiger VE Set. Elektrische Rohr-Säbelsäge mit Vario-Elektronik (VE) zum mühelosen, schnellen, rechtwinkligen Sägen mit Führungshalter und zum frei Hand Sägen. Antriebsmaschine mit Spatenhandgriff, wartungsfreiem, wasser- und staubgeschütztem Oszillationsantrieb mit allseitig nadelgelagertem Kurbeltrieb (ANC), aggressivem Orbitalhub, durchzugstarkem Universalmotor 230 V, 50 – 60 Hz, 1050 W, Sicherheits-Tippschalter. Stufenlose elektronische Hubzahlsteuerung (Gasgebeschalter) 0 bis 2400 min^{-1}. Universelle Sägeblattaufnahme. Sechskant-Stiftschlüssel. Führungshalter 2". 2 Stück REMS Spezialsägeblätter 2"/140-3,2. Im stabilen Stahlblechkasten.

	Art.-Nr.	€
	560027R220	**788,00**

Andere Netzspannungen auf Anfrage.

Info

3,0 kg | 1050 W | 230V | VE | ANC

Lieferumfang
REMS Tiger SR Set. Elektrische Rohr-Säbelsäge mit Speed-Regulation (SR) zum mühelosen, schnellen, rechtwinkligen Sägen mit Führungshalter und zum frei Hand Sägen. Antriebsmaschine mit geradem Maschinenhandgriff, wartungsfreiem, wasser- und staubgeschütztem Getriebe mit allseitig nadelgelagertem Kurbeltrieb (ANC), fest eingestelltem Orbitalhub, durchzugstarkem Universalmotor 230 V, 50 – 60 Hz, 1400 W, Sicherheits-Tippschalter. Stufenlose elektronische Hubzahlregelung von 700 bis 2200 min^{-1} mit Sanftanlauf, Tachogenerator, Temperaturüberwachung und Blockierschutz. Universelle Sägeblattaufnahme. Sechskant-Stiftschlüssel. Führungshalter 2". 2 Stück REMS Spezialsägeblätter 2"/140-3,2. Im stabilen Stahlblechkasten.

	Art.-Nr.	€
	560026R220	**860,00**

Andere Netzspannungen auf Anfrage.

Info

3,1 kg | 1400 W | 230V | SR | ANC | INOX

Zubehör

Bezeichnung	Art.-Nr.	€
Tiger Antriebsmaschine	560000R220	**659,00**
Tiger VE Antriebsmaschine	560008R220	**680,00**
Tiger SR Antriebsmaschine	560001R220	**752,00**
Sägeblätter siehe Seite 76 – 77.		
Führungshalter 2", für Rohre Ø ⅛ – 2"	563000R	**176,00**
Führungshalter 4", für Rohre Ø 2½ – 4"	563100R	**243,00**
Führungshalter 6", für Rohre Ø 5 – 6"	563200R	**276,00**
Ketten-Führungshalter 6", für Rohre Ø ⅛ – 6" und andere Profile	563203R	**220,00**
Doppelhalter zum Sägen und Gewindeschneiden, für REMS Tiger und REMS Amigo, Amigo 2	543100	**282,00**
Schutzkappe für Führungshalter 2", 4" bzw. 6" zum Spannen von dünnwandigem Material	563008R	**21,60**
Stahlblechkasten	566051R	**88,20**

REMS Tiger pneumatic

Pneumatische Rohr-Säbelsäge

Leistungsstarkes, robustes, handliches Druckluftwerkzeug mit kraftübersetzendem Führungshalter zum mühelosen, schnellen und rechtwinkligen Sägen überall vor Ort, ohne Schraubstock. Auch zum universellen Sägen frei Hand. Ideal für gefahrgeneigte Arbeiten, z. B. in feuchter Umgebung.

Ideal für Stahlrohre und andere

Viele Materialien, z. B. Holz, Holz mit Nägeln, Paletten, Metall, auch nichtrostender Stahl, Guss, Porenbeton, Gipsplatten, Bims, Ziegel, Backstein.

Für schwer zerspanbare Materialien, z. B. nichtrostende Stahlrohre, harte Gussrohre, REMS Tiger SR mit elektronischer Hubzahlregelung verwenden.

REMS Tiger pneumatic – zum Sägen in gefahrgeneigter Umgebung.

Sägt mühelos, blitzschnell, rechtwinklig. Kraftübersetzender Führungshalter für 400 % mehr Sägekraft. Stabile, rechteckige Hubstange.

Oszillationsantrieb mit ANC. Aggressiver Orbitalhub für schnellen Sägevorschub und hohe Standzeit der Sägeblätter. Universelle Sägeblattaufnahme.

Bauweise

Robust, baustellengerecht. Schlanke, handliche Form. Superleicht, nur 3,8 kg. Überall einsetzbar. Ergonomisch gestalteter vorderer Gehäusegriff mit abrutschsicherem, wärmeisolierendem Schutzmantel mit Softgrip, für kraftvollen Sägevorschub beim Sägen frei Hand. Schwenkbarer Stützschuh zum sicheren Führen der Säge am zu sägenden Material. Hochgleitfähige Silicon-Spezialdichtung schützt Getriebe vor Wasser und Staub. Durchzugstarker Druckluftmotor mit großer Leistungsreserve, 1000 W. Hubzahlsteuerung (Gasgebeschalter) 0 bis 1700 min^{-1}. Betriebsdruck 6 bar, Luftverbrauch ≤ 1,6 m^3/min. Sicherheits-Tippschalter mit Wiedereinschaltsperre.

Weitere Beschreibung siehe REMS Tiger, Seite 70 – 71.

Deutsches Qualitätsprodukt

Info

Lieferumfang

REMS Tiger pneumatic Set. Pneumatische Rohr-Säbelsäge zum mühelosen, schnellen, rechtwinkligen Sägen mit Führungshalter und zum frei Hand Sägen. Antriebsmaschine mit geradem Maschinenhandgriff, wartungsfreiem, wasser- und staubgeschütztem Oszillationsantrieb mit allseitig nadelgelagertem Kurbeltrieb (ANC), aggressivem Orbitalhub, durchzugstarkem Druckluftmotor 1000 W, Betriebsdruck 6 bar, Sicherheits-Tippschalter mit Wiedereinschaltsperre. Hubzahlsteuerung (Gasgebeschalter) 0 bis 1700 min^{-1}. Zuluftschlauch, Abluftschlauch. Universelle Sägeblattaufnahme. Sechskant-Stiftschlüssel. Führungshalter 2". 2 Stück REMS Spezialsägeblätter 2"/140-3,2. Im stabilen Stahlblechkasten.

	Art.-Nr.	€
	560022	**2.301,00**

Zubehör

Bezeichnung	Art.-Nr.	€
Sägeblätter siehe Seite 76 – 77.		
Tiger pneumatic Antriebsmaschine	560002R	**1.977,00**
Führungshalter 2", für Rohre Ø ⅛ – 2"	563000R	**176,00**
Führungshalter 4", für Rohre Ø 2½ – 4"	563100R	**243,00**
Führungshalter 6", für Rohre Ø 5 – 6"	563200R	**276,00**
Ketten-Führungshalter 6", für Rohre Ø ⅛ – 6" und andere Profile	563203R	**220,00**
Doppelhalter zum Sägen und Gewindeschneiden, für REMS Tiger und REMS Amigo, Amigo 2	543100	**282,00**
Schutzkappe für Führungshalter 2", 4" bzw. 6" zum Spannen von dünnwandigem Material	563008R	**21,60**
Stahlblechkasten	566051R	**88,20**

Unverbindliche Preisempfehlung. Alle Preise zuzüglich MwSt.

REMS
Spezial 2"/140-3,2 HSS-Bi Made in Germany
Art.-Nr. 561001
ANC
REMS
REMS 22V
REMS 22V 9,0

REMS Tiger 22 V VE

Akku-Rohr-Säbelsäge

Leistungsstarkes, mobiles, handliches Akkuwerkzeug mit kraftübersetzendem Führungshalter zum mühelosen, schnellen und rechtwinkligen Sägen überall vor Ort, ohne Schraubstock. Auch zum universellen Sägen frei Hand. Nur 3,4 kg. Li-Ion 22 V Technology. Für Akku- und Netzbetrieb.

Ideal für Stahlrohre und andere

Viele Materialien, z. B. Holz, Holz mit Nägeln, Paletten, Metall, auch nichtrostender Stahl, Guss, Porenbeton, Gipsplatten, Bims, Ziegel, Backstein.

REMS Tiger 22 V VE – die Säge des Installateurs. Sägt mühelos, blitzschnell, rechtwinklig. Mobil, handlich, leicht. Akku Li-Ion 22 V, 9,0 Ah, 194 Wh, für ca. 80 Abschnitte Stahlrohr 1" mit Führungshalter oder ca. 140 Abschnitte Stahlrohr 1" ohne Führungshalter mit einer Akkuladung*.

Kraftübersetzender Führungshalter

400 % mehr Sägekraft für kraftsparendes, superschnelles Sägen von Rohren, z. B. 2" Stahlrohr in nur 8 s. Für Montage und Demontage. Führungshalter mit 5-fach kraftübersetzender Hebelwirkung erlaubt müheloses, schnelles, rechtwinkliges Sägen überall vor Ort, auch frei Hand ohne Rohrspannstock. Ideale Handhabung, einfach und blitzschnell zu bedienen, nur ein Griff zum Spannen und Sägen. Keine frei schwingende Kette. Keine Quetschgefahr durch Begrenzung des Schwenkwinkels. Für optimalen Sägevorschub mit Führungshalter ist ein gerader Maschinenhandgriff vorteilhaft.

Rechtwinkliges Sägen

Rechtwinkliger Schnitt durch Führungshalter und REMS Spezialsägeblatt. Voraussetzung für fachgerechte Weiterverarbeitung in der Rohrinstallation.

REMS Spezialsägeblatt

REMS Spezialsägeblatt (Seite 76), extra dick, biege- und verwindungssteif, mit doppelseitiger Angel, unbedingt erforderlich zum rechtwinkligen Sägen und zur schnellen Demontage von Stahlrohren mit kraftübersetzendem Führungshalter.

REMS Universalsägeblatt

Nur 1 REMS Universalsägeblatt (Seite 76) für alle Sägearbeiten statt vieler unterschiedlicher Sägeblätter. Mit doppelseitiger Angel, zum frei Hand Sägen und zum Sägen mit Führungshalter.

REMS Sägeblätter

Komplettes Sortiment REMS Sägeblätter zum frei Hand Sägen für verschiedene Materialien (Seite 77).

Bauweise

Robust, baustellengerecht. Mobil, handlich, leicht. Antriebsmaschine mit Akku nur 3,4 kg. Schlanke Form. Überall einsetzbar. Ergonomisch gestalteter vorderer Gehäusegriff mit abrutschsicherem Schutzmantel, für kraftvollen Sägevorschub beim Sägen frei Hand. Praxisgerechter Spatenhandgriff mit Softgrip. Schwenkbarer Stützschuh zum sicheren Führen der Säge am zu sägenden Material. Hochgleitfähige Silicon-Spezialdichtung schützt Getriebe vor Wasser und Staub. Durchzugstarker Akku-Motor 22 V, mit großer Leistungsreserve, 500 W Abgabe. Sicherheits-Tippschalter. Maschinenzustandskontrolle mit Überlastschutz der Antriebsmaschine gegen zu hohe Ströme, mit Überhitzungsschutz durch Temperaturüberwachung des Motors (NTC), mit elektronischer Ladezustandskontrolle mit Ladezustandsanzeige durch 2-farbige grüne/rote LED.

Stabile, rechteckige Hubstange

Aus massivem, gehärtetem Spezialstahl, in Belastungsrichtung nadelgelagert, über den gesamten Sägehub allseitig präzis geführt, für verwindungsfreien, geraden Schnitt auch bei hartem Einsatz mit vielfach erhöhtem Sägedruck, z. B. bei Verwendung eines kraftübersetzenden Führungshalters. Für extrem lange Lebensdauer. In geschlossenem Antriebsgehäuse laufende Hubstange, für sicheres Arbeiten.

Oszillationsantrieb mit ANC

Superstabiler wasser- und staubgeschützter, wartungsfreier Oszillationsantrieb zur gleichzeitigen Erzeugung des Säge- und Orbitalhubes von Hubstange und Sägeblatt. Allseitig nadelgelagerter Kurbeltrieb (ANC) reduziert Reibung, Erwärmung, Verschleiß. Für lange Lebensdauer des Antriebes, auch bei hoher Beanspruchung durch extremes Sägen.

Vario-Elektronik

Stufenlose elektronische Hubzahlsteuerung zum gefühlvollen Ansägen und zur materialgerechten Wahl der Hubzahl beim Sägen. Die Hubzahl kann durch variablen Druck auf den Sicherheits-Tippschalter von 0 bis 1900 min^{-1} stufenlos gesteuert werden (Gasgebeschalter).

Aggressiver Orbitalhub

Aggressiver Orbitalhub durch vertikale Hackbewegung des Sägeblattes für kraftvollen, schnellen Sägevorschub, hervorragendes Ausspänen und hohe Standzeit der Sägeblätter. Nadelgelagerter, fest eingestellter Orbitalhub garantiert dauerhaft kraftvolles Sägen auch bei extremer Belastung, z. B. beim Sägen von Stahlrohr.

Deutsches Qualitätsprodukt

Info

REMS Tiger 22 V VE

Akku-Rohr-Säbelsäge

Akku- oder Netzbetrieb

REMS Li-Ion 22 V Technology, siehe Seite 20 – 25. Hochbelastbare Akkus Li-Ion 22 V mit 9,0 Ah, 194 Wh für lange Laufzeit. Leicht und leistungsstark, für ca. 80 Abschnitte Stahlrohr 1" mit Führungshalter oder ca. 140 Abschnitte Stahlrohr 1" ohne Führungshalter mit einer Akkuladung*. Gestufte Ladezustandsanzeige durch farbige LEDs. Arbeitstemperaturbereich – 10 bis + 60 °C. Kein Memoryeffekt für maximale Akkuleistung. Schnellladegerät 100 – 240 V, 90 W, 22 V oder 290 W, 22 V für kürzere Ladezeiten, als Zubehör. Spannungsversorgung 220 – 240 V, 22 V, 40 A Abgabe, für Netzbetrieb anstelle Akku Li-Ion 22 V, als Zubehör.

Universelle Sägeblattaufnahme

Zur Aufnahme sämtlicher Sägeblätter – mit einseitiger oder doppelseitiger Angel – ohne Wechsel bzw. ohne Umsetzen des Sägeblattdruckstückes.

Lieferumfang

REMS Tiger 22 V VE. Akku-Rohr-Säbelsäge mit Vario-Elektronik (VE) zum mühelosen, schnellen, rechtwinkligen Sägen mit Führungshalter und zum frei Hand Sägen. Antriebsmaschine mit Spatenhandgriff, wartungsfreiem, wasser- und staubgeschütztem Oszillationsantrieb mit allseitig nadelgelagertem Kurbeltrieb (ANC), aggressivem Orbitalhub, durchzugstarkem Akku-Motor 22 V, 500 W, Sicherheits-Tippschalter. Stufenlose elektronische Hubzahlsteuerung (Gasgebeschalter) 0 bis 1900 min^{-1}. Maschinenzustandskontrolle mit Überlastschutz, Temperaturüberwachung, Ladezustandskontrolle. Universelle Sägeblattaufnahme. Sechskant-Stiftschlüssel. Führungshalter 2". 2 Stück REMS Spezialsägeblätter 2"/140-3,2. Im stabilen Stahlblechkasten.

Bezeichnung	Ausführung	Art.-Nr.	€
Set\P	Ohne Akku, ohne Schnellladegerät	560055 R22	**906,00**
Set	Mit Akku Li-Ion 22 V, 9,0 Ah, 194 Wh, Schnellladegerät 100 – 240 V, 50 – 60 Hz, 90 W, 22 V	560053 R220	**1.430,00**

Andere Netzspannungen auf Anfrage.

Zubehör

Bezeichnung	Art.-Nr.	€
Tiger 22 V VE Antriebsmaschine, ohne Akku	560011 R22	**855,00**
Sägeblätter siehe Seite 76 – 77.		
Führungshalter 2", für Rohre Ø ⅛ – 2"	563000 R	**176,00**
Power-Pack 22 V 9,0 Ah + 9,0 Ah + 90 W, 388 Wh, bestehend aus 2 Stück Akku Li-Ion 22 V, 9,0 Ah, 194 Wh, Schnellladegerät 100 – 240 V, 50 – 60 Hz, 90 W, 22 V	571592 R220	**1.003,00**
Akku Li-Ion 22 V, 9,0 Ah, 194 Wh	571583 R22	**399,00**
Weitere Akkus Li-Ion 22 V/Power-Packs 22 V siehe Seite 20 – 25.		
Schnellladegerät 100 – 240 V, 50 – 60 Hz, 90 W, 22 V	571585 R220	**205,00**
Schnellladegerät 100 – 240 V, 50 – 60 Hz, 290 W, 22 V	571587 R220	**442,00**
Spannungsversorgung 220 – 240 V, 50 – 60 Hz, 900 W, 22 V, 40 A, für Netzbetrieb anstelle Akku Li-Ion 22 V	571578 R220	**553,00**
Stahlblechkasten mit Einlage	566030 R	**138,00**
REMS Lumen 2800 22 V, Akku-LED-Baustrahler, siehe Seite 119.		

REMS Spezialsägeblätter

Zubehör für REMS Tiger/VE/SR, Tiger pneumatic, Tiger 22 V VE und andere Fabrikate

Spezialsägeblätter zum rechtwinkligen Sägen und zur schnellen Demontage von Stahlrohren mit kraftübersetzendem Führungshalter.

Stahlrohre

REMS Spezialsägeblätter – zum rechtwinkligen Sägen mit kraftübersetzendem Führungshalter, für 400 % mehr Sägekraft.

Speziell entwickelt für REMS Tiger.

Unbedingt erforderlich zum rechtwinkligen Sägen und zur schnellen Demontage mit kraftübersetzendem Führungshalter. Dieser bewirkt vielfachen Vorschubdruck durch 5-fach kraftübersetzende Hebelwirkung, für 400 % mehr Sägekraft. Normale Sägeblätter mit einseitiger Angel sind dafür unbrauchbar, da sie durch den hohen Vorschubdruck an der Einspannstelle brechen.

Deshalb extra dickes REMS Spezialsägeblatt, biege- und verwindungssteif.

Doppelseitige Angel mit besonders breiter Einspannfläche für exakten Sitz und hohe Stabilität.

Grobe, gewellte Zahnung für schnellen Schnitt. Vielfach höhere Standzeit.



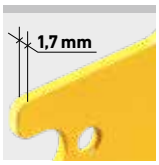

Deutsches Qualitätsprodukt

REMS Spezialsägeblätter ➔ REMS Tiger, etc.	Ø Zoll/ Länge mm	Zahn-teilung mm	Werk-stoff*	Zah-nung	Farbe			Art.-Nr.	€
REMS Spezialsägeblatt 2"/140-2,5 Stahlrohre ≤ 2"	2"/140	2,5	HSS-Bi		gelb	5		561007R05	**66,30**
REMS Spezialsägeblatt 2"/140-3,2 Stahlrohre ≤ 2"	2"/140	3,2	HSS-Bi		gelb	5		561001R05	**61,90**
REMS Spezialsägeblatt 4"/200-3,2 Stahlrohre ≤ 4"	4"/200	3,2	HSS-Bi		gelb	5		561002R05	**82,10**
REMS Spezialsägeblatt 6"/260-3,2 Stahlrohre ≤ 6"	6"/260	3,2	HSS-Bi		gelb	5		561008R05	**107,00**

Für schwer zerspanbare Materialien, z. B. nichtrostende Stahlrohre, harte Gussrohre, anstelle des REMS Spezialsägeblattes das feiner gezahnte REMS Universalsägeblatt in Verbindung mit REMS Tiger SR mit elektronischer Hubzahlregelung (Seite 71) verwenden.

REMS Universalsägeblätter

Zubehör für REMS Cat VE, Tiger/VE/SR, Cat 22 V VE und andere Fabrikate

Universalsägeblätter zum frei Hand Sägen und zum Sägen mit kraftübersetzendem Führungshalter. Statt vieler unterschiedlicher Sägeblätter.

Viele Materialien, z. B. Holz, Holz mit Nägeln, Paletten, Metall, auch nichtrostender Stahl, Guss, Porenbeton, Gipsplatten, Bims, Ziegel, Backstein.

Hochflexibel, ideal auch zum wandbündigen Sägen.

REMS Universalsägeblätter – für alle Sägearbeiten.

Statt vieler unterschiedlicher Sägeblätter nur 1 Universalsägeblatt für alle Sägearbeiten.

Zähelastisches Material, hochflexibel, auch zum wandbündigen Sägen.

Doppelseitige Angel mit besonders breiter Einspannfläche für exakten Sitz und hohe Stabilität. Auch zum Sägen mit kraftübersetzendem Führungshalter. Sägeblätter mit einseitiger Angel sind dem hohen Vorschubdruck beim Sägen mit Führungshalter nicht gewachsen, sie brechen an der Einspannstelle.

Wechselnde Zahnteilung (Combo-Zahnung) für schnellen und ruhigen Schnitt, im Zahnbereich besonders hoch gehärtet. Geschränkte Zahnung. Dadurch hervorragende Sägeleistung und besonders hohe Standzeit.

Deutsches Qualitätsprodukt

REMS Universalsägeblätter ➔ REMS Tiger, REMS Cat, etc.	Länge mm	Zahn-teilung mm	Werk-stoff*	Zah-nung	Farbe			Art.-Nr.	€
REMS Universalsägeblatt 100-1,8/2,5 für alle Sägearbeiten	100	Combo 1,8/2,5	HSS-Bi flexibel		rot	5		561006R05	**42,70**
REMS Universalsägeblatt 150-1,8/2,5 für alle Sägearbeiten	150	Combo 1,8/2,5	HSS-Bi flexibel		rot	5		561005R05	**61,00**
REMS Universalsägeblatt 200-1,8/2,5 für alle Sägearbeiten	200	Combo 1,8/2,5	HSS-Bi flexibel		rot	5		561003R05	**80,70**
REMS Universalsägeblatt 300-1,8/2,5 für alle Sägearbeiten	300	Combo 1,8/2,5	HSS-Bi flexibel		rot	5		561004R05	**120,00**

Auch für Holz mit Nägeln, Paletten. Für schwer zerspanbare Materialien, z. B. nichtrostende Stahlrohre, harte Gussrohre, geringere Hubzahl erforderlich, z. B. durch REMS Tiger SR mit elektronischer Hubzahlregelung (Seite 71).

Unverbindliche Preisempfehlung. Alle Preise zuzüglich MwSt. * HSS-Bi: Schnellarbeitsstahl-Bimetall WS: Werkzeugstahl HM: Hartmetall

REMS Sägeblätter

Zubehör für alle REMS Säbelsägen und andere Fabrikate

Sägeblätter zum frei Hand Sägen für verschiedene Materialien.

Wechselnde Zahnteilung (Combo-Zahnung) für schnellen und ruhigen Schnitt, auch beim Sägen von Mischmaterialien (Holz/Metall).

Flexible Sägeblätter auch für wandbündiges Sägen.

- Gewellte Zahnung für ruhigen Schnitt bei kleiner Zahnteilung.
- Geschränkte Zahnung für aggressiven Schnitt bei grober Zahnteilung.
- Gerade Zahnung für Sägeblätter mit besonders breiten Zähnen aus Hartmetall.
- Hartmetall-Granulat für schwer zerspanbare Materialien.

Deutsches Qualitätsprodukt

REMS Sägeblätter für Metall ➔ REMS Puma, REMS Cat, REMS Tiger, etc.	Länge mm	Zahnteilung mm	Werkstoff*	Zahnung	Farbe			Art.-Nr.	€
REMS Sägeblatt 150-1 Blech, Metall, auch nichtrostender Stahl, ≥ 1,2 mm	150	1	HSS-Bi flexibel		rot	5		561105R05	**27,50**
REMS Sägeblatt 200-1 Blech, Metall, auch nichtrostender Stahl, ≥ 1,2 mm	200	1	HSS-Bi flexibel		rot	5		561106R05	**36,10**
REMS Sägeblatt 90-1,4, Kurvenblatt Metall, auch nichtrostender Stahl, ≥ 1,5 mm	90	1,4	HSS-Bi		rot	5		561107R05	**25,60**
REMS Sägeblatt 150-1,4 Metall, auch nichtrostender Stahl, ≥ 1,5 mm	150	1,4	HSS-Bi flexibel		rot	5		561104R05	**28,80**
REMS Sägeblatt 200-1,4 Metall, auch nichtrostender Stahl, ≥ 1,5 mm	200	1,4	HSS-Bi flexibel		rot	5		561108R05	**36,30**
REMS Sägeblatt 100-1,8 Metall, auch nichtrostender Stahl, ≥ 2 mm	100	1,8	HSS-Bi flexibel		rot	5		561101R05	**24,60**
REMS Sägeblatt 150-1,8 Metall, auch nichtrostender Stahl, ≥ 2 mm	150	1,8	HSS-Bi flexibel		rot	5		561103R05	**28,80**
REMS Sägeblatt 200-1,8 Metall, auch nichtrostender Stahl, ≥ 2 mm	200	1,8	HSS-Bi flexibel		rot	5		561102R05	**36,10**
REMS Sägeblatt 200-2,5 Metall, auch nichtrostender Stahl, ≥ 3 mm	200	2,5	HSS-Bi flexibel		rot	5		561109R05	**36,10**
REMS Sägeblatt 280-2,5 Metall, auch nichtrostender Stahl, ≥ 3 mm	280	2,5	HSS-Bi flexibel		rot	5		561112R05	**45,60**

Deutsches Qualitätsprodukt

REMS Sägeblätter für Holz und Metall ➔ REMS Puma, REMS Cat, REMS Tiger, etc.	Länge mm	Zahnteilung mm	Werkstoff*	Zahnung	Farbe			Art.-Nr.	€
REMS Sägeblatt 210-1,8/2,5 runde Spitze, kein Einhaken Paletten, Holz, Holz mit Nägeln, Metall ≥ 2,5 mm	210	Combo 1,8/2,5	HSS-Bi flexibel		schwarz	5		561113R05	**37,10**
REMS Sägeblatt 150-2,5 Holz, Holz mit Nägeln, Paletten, Metall ≥ 3 mm	150	2,5	HSS-Bi flexibel		schwarz	5		561110R05	**27,50**
REMS Sägeblatt 225-2,5, extra dick, zur Demontage Holz, Holz mit Nägeln, Metall ≥ 3 mm	225	2,5	HSS-Bi		schwarz	3		561114R03	**35,30**
REMS Sägeblatt 300-2,5, extra dick, zur Demontage Holz, Holz mit Nägeln, Metall ≥ 3 mm	300	2,5	HSS-Bi		schwarz	3		561116R03	**47,10**
REMS Sägeblatt 300-4,2 Holz	300	4,2	WS		schwarz	5		561111R05	**33,60**
REMS Sägeblatt 225-3,2/5,0 Holz, Holz mit Nägeln	225	Combo 3,2/5,0	HSS-Bi flexibel		schwarz	5		561117R05	**41,90**
REMS Sägeblatt 290-5,0/6,35 Grünholz	290	Combo 5,0/6,35	WS		schwarz	5		561118R05	**45,60**
REMS Sägeblatt 150-6,35 Holz	150	6,35	WS		schwarz	5		561119R05	**19,50**

REMS Sägeblätter für verschiedene Zwecke ➔ REMS Puma, REMS Cat, REMS Tiger, etc.	Länge mm	Zahnteilung mm	Werkstoff*	Zahnung	Farbe			Art.-Nr.	€
REMS Sägeblatt 150-4,2 Porenbeton, Gipsplatten	150	4,2	WS		weiß	5		561115R05	**24,10**
REMS Sägeblatt 225-8,5 Porenbeton, Hartholz	225	8,5	HM		weiß	1		561120R01	**62,40**
REMS Sägeblatt 300-8,5 Porenbeton, Hartholz	300	8,5	HM		weiß	1		561121R01	**74,90**
REMS Sägeblatt 400-8,5 Porenbeton, Hartholz	400	8,5	HM		weiß	1		561122R01	**109,00**
REMS Sägeblatt 235-12 Porenbeton, Bims, Ziegel	235	12	HM		weiß	1		561123R01	**86,90**
REMS Sägeblatt 300-12 Porenbeton, Bims, Ziegel	300	12	HM		weiß	1		561124R01	**100,60**
REMS Sägeblatt 300-12, extra hohes Blatt Porenbeton, Bims, Ziegel	300	12	HM		weiß	1		561125R01	**120,00**
REMS Sägeblatt 200 Guss u. a.	200		HM-G		weiß	2		561126R02	**36,00**

Unverbindliche Preisempfehlung. Alle Preise zuzüglich MwSt.

* HSS-Bi: Schnellarbeitsstahl-Bimetall WS: Werkzeugstahl
HM: Hartmetall HM-G: Hartmetall-Granulat

REMS Turbo Cu-INOX

Rohrkreissägemaschine

Kompakte, mobile Rohrkreissägemaschine zum gratarmen, rechtwinkligen und schnellen Sägen. Für nichtrostende Stahlrohre, C-Stahlrohre, Kupferrohre der Pressfitting-Systeme u. a. Auch zum Trennen von dünnwandigen Profilen zur Vorwandinstallation.

Nichtrostende Stahlrohre, C-Stahlrohre, Kupferrohre und andere Materialien	≤ Ø 76 mm
REMS Sägeblatt	Ø 225 mm

REMS Turbo Cu-INOX – gratarm, rechtwinklig, schnell.
Gratarmes Sägen durch Doppelspannstock.
Durchzugstark, z. B. Ø 22 mm in nur 4 s.
Leicht transportabel.

Ideal für Pressfitting-Systeme

Entsprechend den Anforderungen:
Trockensägen, dadurch keine Beschädigung des O-Ringes durch Schmierstoffe.
Gratarm durch Doppelspannstock.
Optimale Schnittgeschwindigkeit verhindert Beeinträchtigung des Rohrwerkstoffes durch Überhitzung.

Bauweise

Kompakt, robust, baustellengerecht. Kleine Maße. Handlich, gut tragbar, nur 17 kg. Leichtes Sägen durch günstige Hebelwirkung. Schneller Sägeblattwechsel. Maßgenaues Sägen. Markierung der Sägeblattebene auf Sägeblattschutzhaube. Anschluss zum Antrieb des Außen-/Innen-Rohrentgraters REMS REG 10 – 54 E. Für Werkbank. Untergestell oder fahrbares Untergestell als Zubehör, für einfachen Transport, optimale Arbeitshöhe und stabilen Stand.

Universal-Doppelspannstock

Robuster, leichtgängiger Universal-Doppelspannstock für gratarmes Sägen. Beide Rohrenden bleiben beim Sägen fest eingespannt. Einfaches, sicheres Spannen auch dünnwandiger Rohre durch vertikal geneigte Niederzugbacke. Für beide Spannstockseiten nur eine stabile Spannspindel mit großdimensioniertem Spannhebel für gleichmäßiges, kraftsparendes und sicheres Spannen des Materials.

Antrieb

Robustes, präzis kugel- und nadelgelagertes Getriebe, wartungsfrei. Bewährter Universalmotor, 500 W. Durchzugstark, z. B. nichtrostendes Stahlrohr Ø 22 mm in nur 4 s. Ideale Drehzahl 60 min^{-1} für optimale Schnittgeschwindigkeit und ruhiges Sägen.

REMS Sägeblätter

Deutsche Spitzenqualität. Den Leistungsdaten der REMS Turbo Cu-INOX zum Sägen von nichtrostenden Stahlrohren angepasstes REMS Metallkreissägeblatt HSS 225 × 2 × 32 mm, 220 Zähne. Speziell feingezahnt, gehärtet und geschliffen. Für leichtes und genaues Sägen. Hohe Standzeit. REMS Metallkreissägeblatt HSS-E (cobaltlegiert) 225 × 2 × 32 mm 220 Zähne, für noch höhere Standzeit. Speziell feingezahnt, gehärtet und geschliffen.

Außen-/Innen-Rohrentgrater

Außen-/Innen-Rohrentgrater REMS REG 10 – 54 E für Rohre Ø 10 – 54 mm, Ø ½ – 2⅛", für elektrischen Antrieb mit der Rohrkreissägemaschine REMS Turbo Cu-INOX u. a. (Seite 107.)

Deutsches Qualitätsprodukt

Info

Lieferumfang

REMS Turbo Cu-INOX Basic. Rohrkreissägemaschine mit Universal-Doppelspannstock zum gratarmen, rechtwinkligen, schnellen Sägen. Für nichtrostende Stahlrohre, C-Stahlrohre, Kupferrohre der Pressfitting-Systeme u. a. Auch zum Trennen von dünnwandigen Profilen zur Vorwandinstallation. Für REMS Sägeblatt Ø 225 mm. Mit wartungsfreiem Getriebe, bewährtem Universalmotor 230 V, 50 – 60 Hz, 500 W, Sicherheits-Tippschalter, Sägeblattschutzhaube. Drehzahl 60 min^{-1}. Ringschlüssel. Sechskant-Stiftschlüssel. Ohne Sägeblatt. Für Werkbank, Untergestell oder fahrbares Untergestell. Im Karton.

	Art.-Nr.	€
	849006R220	**1.370,00**

Andere Netzspannungen auf Anfrage.

Zubehör

Bezeichnung	Art.-Nr.	€
Metallkreissägeblatt HSS speziell für nichtrostende Stahlrohre, feingezahnt, 225 × 2 × 32 mm 220 Zähne.	849703R	**237,00**
Metallkreissägeblatt HSS-E (cobaltlegiert) speziell für nichtrostende Stahlrohre, feingezahnt, 225 × 2 × 32 mm 220 Zähne. Sehr hohe Standzeit	849706R	**331,00**
REMS REG 10 – 54 E. Außen-/Innen-Rohrentgrater, siehe Seite 107		
Untergestell	849315R	**232,00**
Untergestell, fahrbar	849310R	**376,00**
REMS Jumbo, Klappwerkbänke, siehe Seite 114.		
REMS Herkules, Materialauflagen, siehe Seite 115.		

Unverbindliche Preisempfehlung. Alle Preise zuzüglich MwSt.

REMS Turbo K

Universal-Metallkreissägemaschine mit automatischer Kühlschmier-Einrichtung

Kompakte, mobile, universell einsetzbare Metallkreissägemaschine.

	○	□	▭	▙	●	■	▬
90°	78	55	70 × 50	50 × 50	40	40	50 × 30
45°	60	55	60 × 40	50 × 50	40	40	50 × 30

REMS Sägeblatt Ø 225 mm

REMS Turbo K – die Stärkste ihrer Klasse.
Durchzugstark, z. B. 2" Stahlrohr in nur 5 s.
Leicht transportabel.

Bauweise

Kompakt, robust, baustellengerecht. Kleine Maße. Handlich, gut tragbar, komplett nur 22 kg. Automatische Kühlschmier-Einrichtung. Leichtes Sägen durch günstige Hebelwirkung. Schneller Sägeblattwechsel. Maßgenaues Sägen. Für Werkbank. Untergestell oder fahrbares Untergestell als Zubehör, für einfachen Transport, optimale Arbeitshöhe und stabilen Stand.

Universalspannstock

Robuster, leichtgängiger Universalspannstock mit stabiler Spannspindel und großdimensioniertem Spannhebel für kraftsparendes, sicheres Spannen des Materials. Serienmäßig mit Spanneinsatz für dünnwandige Rohre. Schnelles Einstellen des Gehrungswinkels durch gut lesbare Skala und Klemmhebel. Einfacher, stabiler Längenanschlag.

Antrieb

Robustes, präzis kugel- und nadelgelagertes Getriebe, wartungsfrei. Bewährter Universalmotor, 1200 W. Bärenstarker, schneller Durchzug, z. B. 2" Stahlrohr in nur 5 s. Ideale Drehzahl 115 min^{-1} für schnelles und ruhiges Sägen.

REMS Sägeblätter

Deutsche Spitzenqualität. Den Leistungsdaten der REMS Turbo K angepasstes REMS Universal-Metallkreissägeblatt HSS 225 × 2 × 32 mm 120 Zähne. Speziell gezahnt, gehärtet und geschliffen. Für leichtes und genaues Sägen. Dem Sägen von nichtrostenden Stahlrohren angepasstes REMS Metallkreissägeblatt HSS 225 × 2 × 32 mm 220 Zähne. Speziell feingezahnt, gehärtet und geschliffen. Für noch höhere Standzeit REMS Metallkreissägeblatt HSS-E (cobaltlegiert) 225 × 2 × 32 mm 220 Zähne. Speziell feingezahnt, gehärtet und geschliffen.

Kühlschmierstoffe

REMS Sanitol und REMS Spezial (Seite 53). Besonders hohe Schmier- und Kühlwirkung. Unbedingt erforderlich für sauberen Schnitt, höhere Standzeit der Sägeblätter und längere Lebensdauer der Maschine.

Deutsches Qualitätsprodukt

Info

Lieferumfang

REMS Turbo K Basic. Universal-Metallkreissägemaschine mit automatischer Kühlschmier-Einrichtung. Für gerade Schnitte und Gehrungsschnitte bis 45°. Für REMS Sägeblatt Ø 225 mm. Mit wartungsfreiem Getriebe, bewährtem, durchzugstarkem Universalmotor 230 V, 50 – 60 Hz, 1200 W, Sicherheits-Tippschalter, Sägeblattschutzhaube, Längenanschlag. Spanneinsatz für dünnwandige Rohre. Drehzahl 115 min^{-1}. Ringschlüssel. Sechskant-Stiftschlüssel. 1 Füllung Kühlschmierstoff REMS Spezial. Ohne Sägeblatt. Für Werkbank, Untergestell oder fahrbares Untergestell. Im Karton.

	Art.-Nr.	€
	849007 R220	**1.720,00**

Andere Netzspannungen auf Anfrage.

Zubehör

Bezeichnung	Art.-Nr.	€
Universal-Metallkreissägeblatt HSS 225 × 2 × 32 mm 120 Zähne	849700 R	**205,00**
Metallkreissägeblatt HSS feingezahnt, 225 × 2 × 32 mm, 220 Zähne	849703 R	**237,00**
Metallkreissägeblatt HSS-E (cobaltlegiert) feingezahnt, 225 × 2 × 32 mm 220 Zähne. Sehr hohe Standzeit.	849706 R	**331,00**
Elektronischer Drehzahlsteller zum Sägen von schwer zerspanbaren Materialien, z. B. nichtrostende Stahlrohre, harte Gussrohre. Fest eingestellte, optimale Drehzahl.	849503 R220	**415,00**
Kühlschmierstoffe siehe Seite 53.		
Untergestell	849315 R	**232,00**
Untergestell, fahrbar	849310 R	**376,00**
REMS Jumbo, Klappwerkbänke, siehe Seite 114.		
REMS Herkules, Materialauflagen, siehe Seite 115.		

Made in Germany
REMS

Abschneiden
Anfasen
Entgraten
Kalibrieren

	Rohrabschneider	82
	Schneidräder	89
	Elektrische Rohrabschneider Akku-Rohrabschneider	90
	Rohrtrennmaschinen	92
	Rohrscheren	98
	Rohrtrenn- und Rohranfasgeräte	102
	Rohrentgrater	105
	Kalibrierwerkzeuge und Außen-/ Innen-Rohrentgrater	108

REMS RAS St

Robuste Qualitätswerkzeuge zum Trennen von Rohren.
Für hohe Ansprüche und lange Lebensdauer.

Stahlrohre Ø ⅛ – 4", Ø 10 – 115 mm

REMS RAS St – Qualitäts-Rohrabschneider.

Stabiler Bügel aus geschmiedetem Stahl.

Stabile Spindel, lange Spindelführung und gehärtete Gegendruckrollen gewährleisten genaue Führung am Rohr und lange Lebensdauer.

Ergonomisch gestalteter, breit dimensionierter Handgriff ermöglicht kraftvolles Zustellen der Spindel.

Breite, präzise Schneidradlagerung auf gehärteter, drehgesicherter Achse garantiert rechtwinkligen Schnitt.

Speziell gehärtetes Schneidrad aus bewährtem, zähhartem REMS Schneidbackenstahl sichert lange Standzeit. Schneidrad durch Begrenzung der Zustellbewegung vor Berührung mit den Gegendruckrollen geschützt.

Nur 1 Schneidrad für Rohre Ø ⅛ – 4" (10 – 115 mm), Wanddicke s ≤ 8 mm, passend für beide Rohrabschneider. Schneidrad für Rohre Ø 1 – 4" bis Wanddicke s ≤ 12,5 mm als Zubehör.

Deutsches Qualitätsprodukt

Info

Lieferumfang

REMS RAS St. Rohrabschneider für Stahlrohre. Mit Schneidrad. Im Karton.

Bezeichnung	Rohre Ø Zoll/mm	Wanddicke s ≤ mm	Art.-Nr.	€
St ⅛ – 2"	⅛ – 2" 10 – 60	8	113000R	**243,00**
St 1¼ – 4"	1¼ – 4" 30 – 115	8	113100R	**442,00**

Zubehör

Bezeichnung	s ≤ mm	Art.-Nr.	€
Schneidrad St ⅛ – 4", s 8 zu REMS RAS St ⅛ – 2" und St 1¼ – 4"	8	341614R	**16,60**
Schneidrad St 1 – 4", s 12 zu REMS RAS St 1¼ – 4"	12,5	381622R	**38,00**

Unverbindliche Preisempfehlung. Alle Preise zuzüglich MwSt.

REMS RAS Cu-INOX

Hochbeanspruchbare Qualitätswerkzeuge zum Trennen von Rohren. Besonders auch für nichtrostende Stahlrohre geeignet.

Kupferrohre, dünnwandige nichtrostende Stahlrohre, dünnwandige Stahl-, Aluminium-, Messingrohre — Ø 3 – 120 mm, Ø ⅛ – 4"

REMS RAS Cu-INOX – für schwer zugängliche Stellen.

Klein, handlich, speziell für schwer zugängliche Stellen.

Stabile Konstruktion und gehärtete Gegendruckrollen für genaue Führung am Rohr und lange Lebensdauer.

Großer Drehknopf aus Metall für leichtes Zustellen und Schneiden.

Breite, präzise Schneidradlagerung auf gehärteter, drehgesicherter Achse garantiert rechtwinkligen Schnitt.

Speziell gehärtetes Schneidrad aus bewährtem, zähhartem REMS Schneidbackenstahl sichert lange Standzeit. Schneller, werkzeugloser Schneidradwechsel durch Schneidradachse mit Kugelrastung. Schneidrad durch Begrenzung der Zustellbewegung vor Berührung mit den Gegendruckrollen geschützt.

REMS RAS Cu-INOX 3 – 28 S Mini mit nadelgelagertem Schneidrad und nadelgelagerten Gegendruckrollen für besonders leichtes Schneiden.

Lieferumfang

REMS RAS Cu-INOX. Rohrabschneider für Kupferrohre, dünnwandige nichtrostende Stahlrohre, dünnwandige Stahl-, Aluminium-, Messingrohre. Mit Schneidrad. In Blisterverpackung.

Bezeichnung	Rohre Ø mm/Zoll	Wanddicke s ≤ mm	Art.-Nr.	€
Cu-INOX 3 – 16	3 – 16 ⅛ – ⅝"	4	113200R	**30,50**
Cu-INOX 3 – 25	3 – 25 ⅛ – 1"	4	113230R	**36,90**
Cu-INOX 3 – 28 Mini	3 – 28 ⅛ – 1⅛"	4	113240R	**42,20**
Cu-INOX 3 – 28 S Mini nadelgelagert	3 – 28 ⅛ – 1⅛"	4	113241R	**59,40**

Info

REMS RAS Cu-INOX – die Kompakten mit Teleskopspindel.

Teleskopspindel. Leichtes, schnelles Verstellen in beiden Richtungen.

Kompakte Konstruktion für harten Einsatz.

Stabile Teleskopspindel, lange Spindelführung und 4 spezialgehärtete Gegendruckrollen. Dadurch genaue Führung am Rohr, leichtes Zustellen, leichtes Schneiden und präziser, rechtwinkliger Schnitt.

Ergonomisch gestalteter, handlicher Drehgriff aus Metall für leichtes Arbeiten und lange Lebensdauer.

Speziell gehärtetes Schneidrad aus bewährtem, zähhartem REMS Schneidbackenstahl sichert lange Standzeit. Schneller, werkzeugloser Schneidradwechsel durch Schneidradachse mit Kugelrastung. Schneidrad durch Begrenzung der Zustellbewegung vor Berührung mit den Gegendruckrollen geschützt.

REMS RAS Cu-INOX 3 – 35 S mit nadelgelagertem Schneidrad und nadelgelagerten Gegendruckrollen für besonders leichtes Schneiden.

Integrierter Rohrentgrater, drehbar gelagert, passt sich der zu entgratenden Werkstückkante an.

Speziell gehärtete und speziell geschliffene Universal-Entgratklinge garantiert leichtes Entgraten und extrem lange Standzeit.

Schneller, einfacher Klingenwechsel.

Lieferumfang

REMS RAS Cu-INOX. Rohrabschneider für Kupferrohre, dünnwandige nichtrostende Stahlrohre, dünnwandige Stahl-, Aluminium-, Messingrohre, mit integriertem Rohrentgrater. Mit Schneidrad. In Blisterverpackung.

Bezeichnung	Rohre Ø mm/Zoll	Wanddicke s ≤ mm	Art.-Nr.	€
Cu-INOX 3 – 35	3 – 35 ⅛ – 1⅜"	4	113350R	**64,80**
Cu-INOX 3 – 35 S nadelgelagert	3 – 35 ⅛ – 1⅜"	4	113351R	**84,80**
Cu-INOX 3 – 42	3 – 42 ⅛ – 1¾"	4	113330R	**81,70**

REMS RAS Cu-INOX – Qualitäts-Rohrabschneider.

Robuste, stabile Konstruktion für harten Einsatz.

Besonders stabile Spindel, lange Spindelführung und spezialgehärtete Gegendruckrollen. Dadurch genaue Führung am Rohr, leichtes Zustellen, leichtes Schneiden und präziser, rechtwinkliger Schnitt.

Ergonomisch gestalteter, handlicher Drehgriff aus Metall für leichtes Arbeiten und lange Lebensdauer.

Speziell gehärtetes Schneidrad aus bewährtem, zähhartem REMS Schneidbackenstahl sichert lange Standzeit. Schneidrad durch Begrenzung der Zustellbewegung vor Berührung mit den Gegendruckrollen geschützt.

REMS RAS Cu-INOX 8 – 64 S und REMS RAS Cu-INOX 8 – 42 S mit nadelgelagertem Schneidrad und nadelgelagerten Gegendruckrollen für besonders leichtes Schneiden. Schnellverstellung der Zustellspindel in beiden Richtungen.

Nur 1 Schneidrad für den gesamten Arbeitsbereich Ø 3 – 120 mm.

Info

Deutsche Qualitätsprodukte

Lieferumfang

REMS RAS Cu-INOX. Rohrabschneider für Kupferrohre, dünnwandige nichtrostende Stahlrohre, dünnwandige Stahl-, Aluminium-, Messingrohre. Mit Schneidrad. In Blisterverpackung/im Karton.

Bezeichnung	Rohre Ø mm/Zoll	Wanddicke s ≤ mm	Art.-Nr.	€
Cu-INOX 3 – 28	3 – 28 ⅛ – 1⅛"	4	113300R	**36,00**
Cu-INOX 6 – 42	6 – 42 ¼ – 1⅝"	4	113380R	**170,00**
Cu-INOX 8 – 42 S nadelgelagert, mit Schnellverstellung	8 – 42 ⅜ – 1⅝"	4	113385R	**175,00**
Cu-INOX 6 – 64	6 – 64 ¼ – 2½"	4	113400R	**199,00**
Cu-INOX 8 – 64 S nadelgelagert, mit Schnellverstellung	8 – 64 ⅜ – 2½"	4	113401R	**221,00**
Cu-INOX 64 – 120	64 – 120 2½ – 4"	4	113500R	**288,00**

Zubehör

Bezeichnung	Wanddicke s ≤ mm	Art.-Nr.	€
Schneidrad Cu-INOX 3 – 120, s 4	4	113210R	**12,90**
Schneidrad Cu-INOX 3 – 120 S, s 4, nadelgelagert	4	113213R	**22,60**
Universal-Entgratklinge, geschliffen		113360	**8,50**

REMS RAS Cu

Hochbeanspruchbare Qualitätswerkzeuge
zum Trennen von Rohren.

Kupferrohre Ø 3 – 64 mm
Ø ⅛ – 2½"



REMS RAS Cu – für schwer zugängliche Stellen.

Klein, handlich, speziell für schwer zugängliche Stellen.

Stabile Konstruktion und gehärtete Gegendruckrollen für genaue Führung am Rohr und lange Lebensdauer.

Großer Drehknopf aus Metall für leichtes Zustellen und Schneiden.

Breite, präzise Schneidradlagerung auf gehärteter, drehgesicherter Achse garantiert rechtwinkligen Schnitt.

Speziell gehärtetes Schneidrad aus bewährtem, zähhartem REMS Schneidbackenstahl sichert lange Standzeit. Schneller, werkzeugloser Schneidradwechsel durch Schneidradachse mit Kugelrastung. Schneidrad durch Begrenzung der Zustellbewegung vor Berührung mit den Gegendruckrollen geschützt.

Info

Lieferumfang

REMS RAS Cu. Rohrabschneider für Kupferrohre. Mit Schneidrad. In Blisterverpackung.

Bezeichnung	Rohre Ø mm/Zoll	Wanddicke s ≤ mm	Art.-Nr.	€
Cu 3 – 16	3 – 16 ⅛ – ⅝"	3	113250R	**30,50**
Cu 3 – 25	3 – 25 ⅛ – 1"	3	113255R	**36,90**
Cu 3 – 28	3 – 28 ⅛ – 1⅛"	3	113260R	**42,20**

REMS RAS Cu – die Kompakten mit Teleskopspindel.

Teleskopspindel. Leichtes, schnelles Verstellen in beiden Richtungen.

Kompakte Konstruktion für harten Einsatz.

Stabile Teleskopspindel, lange Spindelführung und 4 spezialgehärtete Gegendruckrollen. Dadurch genaue Führung am Rohr, leichtes Zustellen, leichtes Schneiden und präziser, rechtwinkliger Schnitt.

Ergonomisch gestalteter, handlicher Drehgriff aus Metall für leichtes Arbeiten und lange Lebensdauer.

Speziell gehärtetes Schneidrad aus bewährtem, zähhartem REMS Schneidbackenstahl sichert lange Standzeit. Schneller, werkzeugloser Schneidradwechsel durch Schneidradachse mit Kugelrastung. Schneidrad durch Begrenzung der Zustellbewegung vor Berührung mit den Gegendruckrollen geschützt.

Integrierter Rohrentgrater, drehbar gelagert, passt sich der zu entgratenden Werkstückkante an.

Speziell gehärtete und speziell geschliffene Universal-Entgratklinge garantiert leichtes Entgraten und extrem lange Standzeit.

Schneller, einfacher Klingenwechsel.

Info

Lieferumfang

REMS RAS Cu. Rohrabschneider für Kupferrohre, mit integriertem Rohrentgrater. Mit Schneidrad. In Blisterverpackung.

Bezeichnung	Rohre Ø mm/Zoll	Wanddicke s ≤ mm	Art.-Nr.	€
Cu 3 – 35	3 – 35 ⅛ – 1⅜"	3	113340R	**61,70**
Cu 3 – 42	3 – 42 ⅛ – 1¾"	3	113320R	**74,20**

REMS RAS Cu

Rohrabschneider

REMS RAS Cu – Qualitäts-Rohrabschneider. Mit Schnellverstellung.

Stabile, griffgerechte U-Form-Konstruktion.

Besonders stabile Spindel, lange Spindelführung und spezialgehärtete Gegendruckrollen. Dadurch genaue Führung am Rohr, leichtes Zustellen, leichtes Schneiden und präziser, rechtwinkliger Schnitt.

Ergonomisch gestalteter, handlicher Drehgriff aus Metall für leichtes Arbeiten und lange Lebensdauer.

Schnellverstellung der Zustellspindel in beiden Richtungen.

Speziell gehärtetes Schneidrad aus bewährtem, zähhartem REMS Schneidbackenstahl sichert lange Standzeit. Schneidrad durch Begrenzung der Zustellbewegung vor Berührung mit den Gegendruckrollen geschützt.

Nur 1 Schneidrad für den gesamten Arbeitsbereich Ø 3 – 120 mm.

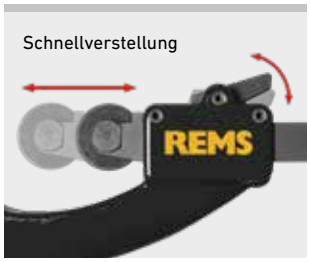

Deutsches Qualitätsprodukt

Info

International Design Award

Lieferumfang

REMS RAS Cu. Rohrabschneider für Kupferrohre. Mit Schneidrad. In Blisterverpackung/im Karton.

Bezeichnung	Rohre Ø mm/Zoll	Wanddicke s ≤ mm	Art.-Nr.	€
Cu 8 – 42 mit Schnellverstellung	8 – 42 ⅜ – 1⅝"	3	113370R	**166,00**
Cu 8 – 64 mit Schnellverstellung	8 – 64 ⅜ – 2½"	3	113410R	**199,00**

Zubehör

Bezeichnung	Wanddicke s ≤ mm	Art.-Nr.	€
Schneidrad Cu 3 – 120, s 3	3	113225R	**12,90**
Universal-Entgratklinge, geschliffen		113360	**8,50**

REMS RAS P

Rohrabschneider

REMS RAS P – die Kompakten mit Teleskopspindel.

Teleskopspindel. Leichtes, schnelles Verstellen in beiden Richtungen.

Kompakte Konstruktion für harten Einsatz.

Stabile Teleskopspindel, lange Spindelführung und 4 spezialgehärtete Gegendruckrollen. Dadurch genaue Führung am Rohr, leichtes Zustellen, leichtes Schneiden und präziser, rechtwinkliger Schnitt.

Ergonomisch gestalteter, handlicher Drehgriff aus Metall für leichtes Arbeiten und lange Lebensdauer.

Speziell gehärtetes Schneidrad aus bewährtem, zähhartem REMS Schneidbackenstahl sichert lange Standzeit. Schneller, werkzeugloser Schneidradwechsel durch Schneidradachse mit Kugelrastung. Schneidrad durch Begrenzung der Zustellbewegung vor Berührung mit den Gegendruckrollen geschützt.

Integrierter Rohrentgrater, drehbar gelagert, passt sich der zu entgratenden Werkstückkante an.

Speziell gehärtete und speziell geschliffene Universal-Entgratklinge garantiert leichtes Entgraten und extrem lange Standzeit.

Schneller, einfacher Klingenwechsel.

Info

Lieferumfang

REMS RAS P. Rohrabschneider für Kunststoffrohre und Verbundrohre, mit integriertem Rohrentgrater. Mit Schneidrad. In Blisterverpackung.

Bezeichnung	Rohre Ø mm/Zoll	Wanddicke s ≤ mm	Art.-Nr.	€
P 10 – 32 T	10 – 32 ½ – 1⅜"	4,5	290001R	**61,70**
P 10 – 40 T	10 – 40 ½ – 1⅝"	4,5	290002R	**74,20**

Unverbindliche Preisempfehlung. Alle Preise zuzüglich MwSt.

Hochbeanspruchbare Qualitätswerkzeuge
zum Trennen von Rohren. Mit Schnellverstellung.

Kunststoffrohre, Verbundrohre — Ø 10 – 315 mm
Ø ½ – 12"

REMS RAS P – Qualitäts-Rohrabschneider. Mit Schnellverstellung.

Stabile, griffgerechte U-Form-Konstruktion.

Besonders stabile Spindel, lange Spindelführung und spezialgehärtete Gegendruckrollen. Dadurch genaue Führung am Rohr, leichtes Zustellen, leichtes Schneiden und präziser, rechtwinkliger Schnitt.

Ergonomisch gestalteter, handlicher Drehgriff aus Metall für leichtes Arbeiten und lange Lebensdauer.

Schnellverstellung der Zustellspindel in beiden Richtungen.

Speziell gehärtetes Schneidrad aus bewährtem, zähhartem REMS Schneidbackenstahl sichert lange Standzeit. Schneidrad durch Begrenzung der Zustellbewegung vor Berührung mit den Gegendruckrollen geschützt.

Schneidräder für verschiedene Wanddicken (s).

REMS RAS P 50 – 125 mit integriertem Rohrentgrater, drehbar gelagert, passt sich der zu entgratenden Werkstückkante an. Speziell gehärtete und speziell geschliffene Universal-Entgratklinge garantiert leichtes Entgraten und extrem lange Standzeit. Schneller, einfacher Klingenwechsel. Zusätzliche Führungsrolle, einstellbar, zum Trennen von Rohren Ø 110 mm oder Ø 125 mm. Schneller, werkzeugloser Schneidradwechsel durch Schneidradachse mit Kugelrastung.

*Deutsches Qualitätsprodukt

Info

International Design Award

P 50 – 110, s11
P 50 – 110, s16
P 50 – 110, s19

Lieferumfang

REMS RAS P. Rohrabschneider für Kunststoffrohre und Verbundrohre. Mit Schneidrad. In Blisterverpackung/im Karton.

Bezeichnung	Rohre Ø mm/Zoll	Wanddicke s ≤ mm	Art.-Nr.	€
P 10 – 40* mit Schnellverstellung	10 – 40 ½ – 1⅝"	7	290050R	**164,00**
P 10 – 63* mit Schnellverstellung	10 – 63 ½ – 2"	7	290000R	**210,00**
P 50 – 110*, s11 mit Schnellverstellung	50 – 110 2 – 4"	11	290100R	**251,00**
P 50 – 110*, s16 mit Schnellverstellung	50 – 110 2 – 4"	16	290100R-S16	**256,00**
P 50 – 110*, s19 mit Schnellverstellung	50 – 90 2 – 3"	19	290100R-S19	**274,00**
P 50 – 125, s16 mit Schnellverstellung	50 – 125 2 – 5"	16	290500R-S16	**259,00**
P 110 – 160* mit Schnellverstellung	110 – 160 4 – 6"	16	290200R	**308,00**

REMS RAS P – Trennen bis Ø 315 mm, s ≤ 19 mm.

Schnelles, preiswertes Trennen großer Rohre. Schnellverstellung. Separate Rohrzentrierung für rechtwinkligen Schnitt.

Stabile Konstruktion, Bügel in Doppel-T-Form.

Schneidräder für verschiedene Wanddicken (s).

Lieferumfang

REMS RAS P. Rohrabschneider für Kunststoffrohre und Verbundrohre. Mit Schneidrad und Ersatzschneidrad. Im stabilen Stahlblechkasten.

Bezeichnung	Rohre Ø mm/Zoll	Wanddicke s ≤ mm	Art.-Nr.	€
P 180 – 315 mit Schnellverstellung	180 – 315 7 – 12"	16	290300	**1.840,00**

Zubehör

Bezeichnung	s ≤ mm	Art.-Nr.	€
Schneidrad P 10 – 40, s 4,5 zu REMS RAS P 10 – 32 T, 10 – 40 T	4,5	290023R	**20,80**
Schneidrad P 10 – 63, s 7 zu REMS RAS P 10 – 40, 10 – 63	7	290016R	**20,80**
Schneidrad P 50 – 315, s 11 zu REMS RAS P 50 – 110, 50 – 125, 110 – 160, 180 – 315	11	290116R	**25,30**
Schneidrad P 50 – 315, s 16 zu REMS RAS P 50 – 110, 50 – 125, 110 – 160, 180 – 315	16	290216R	**30,20**
Schneidrad P 50 – 315, s 19 zu REMS RAS P 50 – 110, 50 – 125, 110 – 160, 180 – 315	19	290316R	**48,60**

REMS RAS P/SW 45/L

Rohrabschneider/Rohrschlitzer

Robustes Qualitätswerkzeug mit zwei Schneidsystemen zum Trennen und Schlitzen von Schutzwellrohren aus Kunststoff.	
Trennen	Ø ≤ 45 mm Ø ≤ 1¾"
Schlitzen (Längsschnitt)	ID ≥ Ø 14 mm



Info

REMS RAS P/SW 45/L – Trennen und Schlitzen von Schutzwellrohren aus Kunststoff.

Stabile Ausführung in Magnesium, besonders leicht.

Speziell gehärtete und speziell geschliffene Klingen zum Trennen und Schlitzen. Deutsches Qualitätsprodukt.

Vierschneidige, keilförmige Klingen mit Schnittwinkel 90°, 4-Mal um 90° drehbar für 4-fache Lebensdauer. Rechtwinkliger, gratfreier Schnitt beim Trennen durch beidseitige Rohrauflage mit Wellenführung.

Automatischer Anpressdruck beim Trennen.

Schnitttiefenbegrenzung der Schneidwerkzeuge beim Trennen verhindert Beschädigung eines inneren Rohres.

Lieferumfang

REMS RAS P/SW 45/L. Rohrabschneider/Rohrschlitzer für Schutzwellrohre aus Kunststoff. Mit 3 Klingen. In Blisterverpackung.

	Rohre Ø mm / Zoll	Art.-Nr.	€
	≤ 45 mm / ≤ 1¾"	113480R	**60,80**

Zubehör

Bezeichnung	Art.-Nr.	€
Klinge P/SW 45/L, 3er-Pack, zu REMS RAS P/SW 45/L	113481R	**30,35**

REMS RAS W INOX

Rohrabschneider

Hochbeanspruchbares Qualitätswerkzeug zum Trennen von Rohren.	
Gewellte Metallschläuche (Wellrohre) aus nichtrostendem Stahl, auch ummantelt	DN 10 – 32 (40) ⅜ – 1½" (2")

z. B.
Armaflex,
BANIDES,
Boagaz,
Chuchu Decayeux,
Clesse,
Eurotis,
FlexiPipe,
Gastite,
Gurtner

REMS RAS W INOX 10 – 32/40 S – Qualitäts-Rohrabschneider speziell zum Trennen gewellter Metallschläuche (Wellrohre) aus nichtrostendem Stahl.

Kompakte Konstruktion für harten Einsatz.

Leichtes Zustellen, leichtes Schneiden und präziser, rechtwinkliger Schnitt.

Stabile Teleskopspindel, lange Spindelführung, nadelgelagertes Schneidrad und 2 spezialgehärtete, nadelgelagerte Gegendruckrollen. Beidseitig je 3 Führungsrollen aus hochmolekularem Kunststoff, triangular angeordnet, zur Geradführung des gewellten Metallschlauches (Wellrohres) während dem Trennvorgang.

Ergonomisch gestalteter, handlicher Drehgriff.

Speziell gehärtetes Schneidrad aus bewährtem, zähhartem REMS Schneidbackenstahl sichert lange Standzeit. Schneidrad durch Begrenzung der Zustellbewegung vor Berührung mit den Gegendruckrollen geschützt

Deutsches Qualitätsprodukt

Info

Lieferumfang

REMS RAS W INOX 10 – 32/40 S. Rohrabschneider für gewellte Metallschläuche (Wellrohre) aus nichtrostendem Stahl, auch ummantelt. Nadelgelagerte Gegendruckrollen. Mit Schneidrad, nadelgelagert. In Blisterverpackung.

	Rohre	Art.-Nr.	€
	DN 10 – 32 (40) / ⅜ – 1½" (2")	113450R	**232,00**

Zubehör

Bezeichnung	Art.-Nr.	€
Schneidrad W INOX 10 – 32/40 S, nadelgelagert	113461R	**12,70**

Unverbindliche Preisempfehlung. Alle Preise zuzüglich MwSt.

REMS Schneidräder

Zubehör für REMS Rohrabschneider und andere Fabrikate

Speziell gehärtete Schneidräder aus bewährtem, zähhartem REMS Schneidbackenstahl sichern lange Standzeit. Deutsche Qualitätsprodukte.

REMS Schneidräder passen auch in geeignete Rohrabschneider anderer Fabrikate, siehe Tabelle mit Maßangaben.

REMS Schneidrad	Material	Wanddicke	passend zu	Arbeitsbereich Ø	Art.-Nr.	€
St ⅛ – 4", s 8	Stahlrohre	s ≤ 8 mm	REMS RAS St ⅛ – 2"	⅛ – 2"	341614 R	**16,60**
			REMS RAS St 1¼ – 4"	1¼ – 4"		
St 1 – 4", s 12	Stahlrohre	s ≤ 12,5 mm	REMS RAS St 1¼ – 4"	1¼ – 4"	381622 R	**38,00**
Cu-INOX 3 – 120, s 4	Kupferrohre, nichtrostende Stahlrohre	s ≤ 4 mm	REMS RAS Cu-INOX 3 – 16	3 – 16 mm	113210 R	**12,90**
			REMS RAS Cu-INOX 3 – 25	3 – 25 mm		
			REMS RAS Cu-INOX 3 – 28	3 – 28 mm		
			REMS RAS Cu-INOX 3 – 35	3 – 35 mm		
			REMS RAS Cu-INOX 3 – 42	3 – 42 mm		
			REMS RAS Cu-INOX 6 – 42	6 – 42 mm		
			REMS RAS Cu-INOX 6 – 64	6 – 64 mm		
			REMS RAS Cu-INOX 64 – 120	64 – 120 mm		
			REMS RAS Cu 3 – 35	3 – 35 mm		
			REMS RAS Cu 3 – 42	3 – 42 mm		
Cu-INOX 3 – 120 S, s 4, nadelgelagert	Kupferrohre, nichtrostende Stahlrohre	s ≤ 4 mm	REMS RAS Cu-INOX 3 – 28 S	3 – 28 mm	113213 R	**22,60**
			REMS RAS Cu-INOX 3 – 35 S	3 – 35 mm		
			REMS RAS Cu-INOX 8 – 42 S	8 – 42 mm		
			REMS RAS Cu-INOX 8 – 64 S	8 – 64 mm		
Cu-INOX b 3, s 4	Kupferrohre, nichtrostende Stahlrohre	s ≤ 4 mm	siehe Tabelle „Maßangaben zu REMS Schneidrädern"		113220 R	**12,90**
Cu 3 – 120, s 3	Kupferrohre	s ≤ 3 mm	REMS RAS Cu-INOX 3 – 16	3 – 16 mm	113225 R	**12,90**
			REMS RAS Cu-INOX 3 – 25	3 – 25 mm		
			REMS RAS Cu-INOX 3 – 28	3 – 28 mm		
			REMS RAS Cu-INOX 3 – 35	3 – 35 mm		
			REMS RAS Cu-INOX 3 – 42	3 – 42 mm		
			REMS RAS Cu-INOX 6 – 42	6 – 42 mm		
			REMS RAS Cu-INOX 6 – 64	6 – 64 mm		
			REMS RAS Cu-INOX 64 – 120	64 – 120 mm		
			REMS RAS Cu 3 – 16	3 – 16 mm		
			REMS RAS Cu 3 – 25	3 – 25 mm		
			REMS RAS Cu 3 – 28	3 – 28 mm		
			REMS RAS Cu 3 – 35	3 – 35 mm		
			REMS RAS Cu 3 – 42	3 – 42 mm		
			REMS RAS Cu 8 – 42	8 – 42 mm		
			REMS RAS Cu 8 – 64	8 – 64 mm		
P 10 – 40, s 4,5	Kunststoffrohre, Verbundrohre	s ≤ 4,5 mm	REMS RAS P 10 – 32 T	10 – 32 mm	290023 R	**20,80**
			REMS RAS P 10 – 40 T	10 – 40 mm		
P 10 – 63, s 7	Kunststoffrohre, Verbundrohre	s ≤ 7 mm	REMS RAS P 10 – 40	10 – 40 mm	290016 R	**20,80**
			REMS RAS P 10 – 63	10 – 63 mm		
P 50 – 315, s 11	Kunststoffrohre, Verbundrohre	s ≤ 11 mm	REMS RAS P 50 – 110	50 – 110 mm	290116 R	**25,30**
			REMS RAS P 50 – 125	50 – 125 mm		
			REMS RAS P 110 – 160	110 – 160 mm		
			REMS RAS P 180 – 315	180 – 315 mm		
P 50 – 315, s 16	Kunststoffrohre, Verbundrohre	s ≤ 16 mm	REMS RAS P 50 – 110	50 – 110 mm	290216 R	**30,20**
			REMS RAS P 50 – 125	50 – 125 mm		
			REMS RAS P 110 – 160	110 – 160 mm		
			REMS RAS P 180 – 315	180 – 315 mm		
P 50 – 315, s 19	Kunststoffrohre, Verbundrohre	s ≤ 19 mm	REMS RAS P 50 – 110	50 – 110 mm	290316 R	**48,60**
			REMS RAS P 50 – 125	50 – 125 mm		
			REMS RAS P 110 – 160	110 – 160 mm		
			REMS RAS P 180 – 315	180 – 315 mm		
W INOX 10-32/40 S, nadelgelagert	Gewellte Metallschläuche (Wellrohre) aus nichtrostendem Stahl, auch ummantelt		REMS RAS W INOX 10-32/40 S	DN 10 – 32 (40)	113461 R	**12,70**

Maßangaben zu REMS Schneidrädern

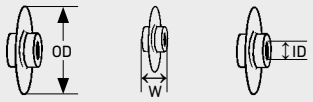

REMS Schneidrad	Art.-Nr.	OD mm	W mm	ID mm
St ⅛ – 4", s 8	341614 R	32,30	18,94	9,04
St 1 – 4", s 12	381622 R	41,30	18,94	9,04
Cu-INOX 3 – 120, s 4	113210 R	19,70	4,93	5,00
Cu-INOX 3 – 120 S, s 4	113213 R	19,70	4,93	8,01
Cu-INOX b 3, s 4	113220 R	18,70	3,07	4,80
Cu 3 – 120, s 3	113225 R	18,70	4,93	5,00
P 10 – 40, s 4,5	290023 R	20,50	4,93	5,00
P 10 – 63, s 7	290016 R	25,20	5,97	6,00
P 50 – 315, s 11	290116 R	35,30	10,95	8,00
P 50 – 315, s 16	290216 R	45,30	10,95	8,00
P 50 – 315, s 19	290316 R	51,30	10,95	8,00
W INOX 10-32/40 S	113461 R	26,60	4,93	8,01

Deutsche Qualitätsprodukte

Info



REMS Nano

Leistungsstarkes, handliches Elektrowerkzeug zum Trennen von Rohren.	
Rohre der Pressfitting-Systeme aus:	
nichtrostendem Stahl, C-Stahl	Ø 12 – 28 mm
Kupfer	Ø 10 – 35 mm
Verbundrohre	Ø 10 – 40 mm

REMS Nano – Trennen bis Ø 40 mm. Superleicht. Schnell. Rechtwinklig. Spanlos. Ohne Außengrat. Trocken.

Ideal für Pressfitting-Systeme

Rechtwinklig, gemäß den Anforderungen
Spanlos, keine Späne im Rohrleitungssystem
Ohne Außengrat, keine Beschädigung des O-Ringes durch Außengrat
Trocken, keine Beschädigung des O-Ringes durch Schmierstoffe.
Schnell, ohne Beeinträchtigung des Rohrwerkstoffes durch Überhitzung.

Bauweise

Mobiler, elektrischer Rohrabschneider zum schnellen, rechtwinkligen Trennen ohne Außengrat. Handlich und leicht, nur 1,9 kg. Auch zur Befestigung auf Werkbank oder im Spannstock. Stabile, verwindungsfreie Aluminiumkonstruktion für rechtwinkligen Schnitt. Leichtes Trennen der Rohre durch speziell ausgebildetes Schneidrad. Angetriebenes Schneidrad für schnelles Trennen. Kraftsparender Vorschub durch ergonomisch gestalteten Vorschubhebel. Schneidrad durch Begrenzung der Zustellbewegung vor Berührung mit den Gegendruckrollen geschützt.

Rohrauflage

3 stabile, speziell angeordnete Gegendruckrollen aus gehärtetem Präzisionsstahl für reibungsarmes Drehen und sicheres Führen der zu trennenden Rohre im gesamten Arbeitsbereich Ø 10 – 40 mm und zur Optimierung des Angriffspunktes des Schneidrades auf dem zu trennenden Rohr **(Patent EP 2 077 175)**. Keine Einstellarbeiten.

Antrieb

Robustes, präzis kugel- und nadelgelagertes Getriebe, wartungsfrei. Bewährter Gleichstrommotor 230 V, 130 W. Durchzugstark, z. B. Kupferrohr Ø 22 mm in nur 3 s. Ideale Drehzahl 130 min^{-1} für optimale Trenngeschwindigkeit der Rohre. Sicherheits-Tippschalter.

REMS Schneidräder

Deutsche Spitzenqualität. Den Leistungsdaten des REMS Nano und den zu trennenden Werkstoffen angepasste Schneidräder mit unterschiedlicher Schneidengeometrie zum schnellen Trennen ohne Außengrat. Spezialgehärtet, aus bewährtem, zähhartem REMS Schneidbackenstahl, sichert lange Standzeit.

Deutsches Qualitätsprodukt

Info

Lieferumfang

REMS Nano Basic-Pack. Elektrischer Rohrabschneider zum schnellen, rechtwinkligen Trennen von Rohren Ø 10 – 40 mm, ohne Außengrat. Für Rohre der Pressfitting-Systeme aus nichtrostendem Stahl, C-Stahl, Ø 12 – 28 mm, Kupfer Ø 10 – 35 mm. Verbundrohre Ø 10 – 40 mm. Mit wartungsfreiem Getriebe, bewährtem Gleichstrommotor 230 V, 50 – 60 Hz, 130 W. Drehzahl 130 min^{-1}. Gegendruckrollen aus gehärtetem Präzisionsstahl. Sicherheits-Tippschalter. Einmaulschlüssel SW 8. Ohne Schneidrad. In Tragetasche.

	Art.-Nr.	€
	844010R220	**561,00**

Zubehör

Bezeichnung	Art.-Nr.	€
Schneidrad Cu-INOX für Rohre der Pressfitting-Systeme aus nichtrostendem Stahl, C-Stahl, Kupfer	844050R	**40,80**
Schneidrad V für Verbundrohre	844051R	**40,80**
Tragetasche	574436R	**41,00**
Systemkoffer L-Boxx mit Einlage für REMS Nano/ Nano 12 V, Schnellladegerät, Akku, REMS REG 8 – 35, 2 Stück REMS Schneidräder, Meterstab	844045R	**149,00**
REMS Jumbo, Klappwerkbänke, siehe Seite 114.		
REMS Herkules, Materialauflagen, siehe Seite 115.		

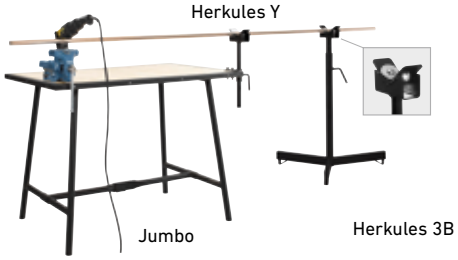

Unverbindliche Preisempfehlung. Alle Preise zuzüglich MwSt.

REMS Nano 12 V

Akku-Rohrabschneider

Leistungsstarkes, mobiles, handliches Akkuwerkzeug zum Trennen von Rohren.	
Rohre der Pressfitting-Systeme aus:	
nichtrostendem Stahl, C-Stahl	Ø 12 – 28 mm
Kupfer	Ø 10 – 35 mm
Verbundrohre	Ø 10 – 40 mm

REMS Nano 12 V – Trennen bis Ø 40 mm.
Mobil, handlich, superleicht. Schnell. Rechtwinklig.
Spanlos. Ohne Außengrat. Trocken.

Ideal für Pressfitting-Systeme

Rechtwinklig, gemäß den Anforderungen
Spanlos, keine Späne im Rohrleitungssystem
Ohne Außengrat, keine Beschädigung des O-Ringes durch Außengrat
Trocken, keine Beschädigung des O-Ringes durch Schmierstoffe.
Schnell, ohne Beeinträchtigung des Rohrwerkstoffes durch Überhitzung.

Bauweise

Mobiler Akku-Rohrabschneider zum schnellen, rechtwinkligen Trennen ohne Außengrat. Handlich und leicht, Antriebsmaschine mit Akku nur 2,1 kg. Auch zur Befestigung auf Werkbank oder im Spannstock. Stabile, verwindungsfreie Aluminiumkonstruktion für rechtwinkligen Schnitt. Leichtes Trennen der Rohre durch speziell ausgebildetes Schneidrad. Angetriebenes Schneidrad für schnelles Trennen. Kraftsparender Vorschub durch ergonomisch gestalteten Vorschubhebel. Schneidrad durch Begrenzung der Zustellbewegung vor Berührung mit den Gegendruckrollen geschützt.

Rohrauflage

3 stabile, speziell angeordnete Gegendruckrollen aus gehärtetem Präzisionsstahl für reibungsarmes Drehen und sicheres Führen der zu trennenden Rohre im gesamten Arbeitsbereich Ø 10 – 40 mm und zur Optimierung des Angriffspunktes des Schneidrades auf dem zu trennenden Rohr **(Patent EP 2 077 175)**. Keine Einstellarbeiten.

Antrieb

Robustes, präzis kugel- und nadelgelagertes Getriebe, wartungsfrei. Durchzugstarker Akku-Motor 12 V, mit großer Leistungsreserve, 270 W Abgabe. Superschnell, z. B. Kupferrohr Ø 22 mm in nur 3 s. Ideale Drehzahl 130 min^{-1} für optimale Trenngeschwindigkeit der Rohre. Sicherheits-Tippschalter.

Li-Ion-Technology

Akku Li-Ion 12 V mit 2,5 Ah, 27 Wh Kapazität. Leicht und leistungsstark. Hohe Energiedichte für viele Abschnitte. Überhitzungs- und Überladeschutz durch Temperaturüberwachung (NTC). Schnellladegerät 220 – 240 V, 65 W, 10,8 – 18 V, für kurze Ladezeiten. Kein Memoryeffekt für maximale Akkuleistung.

REMS Schneidräder

Deutsche Spitzenqualität. Den Leistungsdaten des REMS Nano 12 V und den zu trennenden Werkstoffen angepasste Schneidräder mit unterschiedlicher Schneidengeometrie zum schnellen Trennen ohne Außengrat. Spezialgehärtet, aus bewährtem, zähhartem REMS Schneidbackenstahl, sichert lange Standzeit.

Deutsches Qualitätsprodukt

Info

Lieferumfang

REMS Nano 12 V Basic-Pack. Akku-Rohrabschneider zum schnellen, rechtwinkligen Trennen von Rohren Ø 10 – 40 mm, ohne Außengrat. Für Rohre der Pressfitting-Systeme aus nichtrostendem Stahl, C-Stahl, Ø 12 – 28 mm, Kupfer Ø 10 – 35 mm. Verbundrohre Ø 10 – 40 mm. Mit wartungsfreiem Getriebe, durchzugstarkem Akku-Motor 12 V, 270 W. Drehzahl 130 min^{-1}. Sicherheits-Tippschalter. Akku Li-Ion 12 V, 2,5 Ah, 27 Wh, Schnellladegerät 220 – 240 V, 50 – 60 Hz, 65 W, 10,8 – 18 V. Gegendruckrollen aus gehärtetem Präzisionsstahl. Einmaulschlüssel SW 8. Ohne Schneidrad. In Tragetasche.

	Art.-Nr.	€
	844011R220	**741,00**

Andere Netzspannungen auf Anfrage.

Zubehör

Bezeichnung	Art.-Nr.	€
Schneidrad Cu-INOX für Rohre der Pressfitting-Systeme aus nichtrostendem Stahl, C-Stahl, Kupfer	844050R	**40,80**
Schneidrad V für Verbundrohre	844051R	**40,80**
Akku Li-Ion 12 V, 2,5 Ah, 27 Wh	844510R12	**149,00**
Schnellladegerät 220 – 240 V, 50 – 60 Hz, 65 W, 10,8 – 18 V	571560R220	**166,00**
Tragetasche	574436R	**41,00**
Systemkoffer L-Boxx mit Einlage für REMS Nano/ Nano 12 V, Schnellladegerät, Akku, REMS REG 8 – 35, 2 Stück REMS Schneidräder, Meterstab	844045R	**149,00**
REMS Jumbo, Klappwerkbänke, siehe Seite 114.		
REMS Herkules, Materialauflagen, siehe Seite 115.		

REMS Cento

Rohrtrennmaschine

Leichte, mobile Kompaktmaschine. Universell zum Trennen und Entgraten von Rohren.	
Rohre der Pressfitting-Systeme aus nichtrostendem Stahl, C-Stahl, Kupfer	Ø 8 – 108 mm
Stahlrohre EN 10255 (DIN 2440)	DN 6 – 100 Ø ⅛ – 4", Ø 10 – 115 mm
Gussrohre (SML) EN 877 (DIN 19522)	DN 50 – 100
Kunststoffrohre SDR 11 Wanddicke s ≤ 10 mm	Ø 10 – 110 mm Ø ⅛ – 4"
Verbundrohre	Ø 10 – 110 mm
REMS Cento RF Set Geschweißte Ablaufrohre/Fallrohre aus nichtrostendem Stahl (EN 1124)	Ø 40 – 110 mm

REMS Cento – Trennen und Entgraten bis Ø 115 mm. Superschnell. Rechtwinklig. Spanlos. Ohne Außengrat. Trocken.

Universell für viele Rohrarten.

Ideal für Pressfitting-Systeme

Rechtwinklig, gemäß den Anforderungen
Spanlos, keine Späne im Rohrleitungssystem
Ohne Außengrat, keine Beschädigung des O-Ringes durch Außengrat
Trocken, keine Beschädigung des O-Ringes durch Kühlschmierstoffe.
Schnell, ohne Beeinträchtigung des Rohrwerkstoffes durch Überhitzung.

Bauweise

Kompakte, mobile Rohrtrennmaschine zum schnellen, rechtwinkligen Trennen ohne Außengrat. Handlich und leicht, nur 16,8 kg. Stabile, verwindungsfreie Gusskonstruktion für rechtwinkligen Schnitt. Leichtes Trennen der Rohre durch speziell ausgebildetes Schneidrad. Angetriebenes Schneidrad und geradliniger Vorschub für schnelles Trennen **(Patent EP 1 782 904)**. Kraftsparender Vorschub durch griffgünstigen, bewährten Vorschubhebel und nadelgelagerte Trapezgewindespindel. Schneidrad durch Begrenzung der Zustellbewegung vor Berührung mit den Laufrollen geschützt. Anschluss zum Antrieb des Außen-/Innen-Rohrentgraters REMS REG 10 – 54 E. Für Werkbank. Untergestell oder fahrbares Untergestell als Zubehör, für einfachen Transport, optimale Arbeitshöhe und stabilen Stand. Zur Bedienung der Antriebsmaschine auf dem Boden ist ein alternativer Vorschubhebel lieferbar, siehe Zubehör.

Laufrollen

4 stabile kugelgelagerte Laufrollen aus gehärtetem Präzisions-Stahlrohr für reibungsarmes Drehen der zu trennenden Rohre Ø 22 – 115 mm, Ø ¾ – 4", trapezförmig angeordnet, wechselbar. Keine Einstellarbeiten im Arbeitsbereich Ø 22 – 115 mm. Laufrollen aus nichtrostendem Stahlrohr als Zubehör. Trennen von Rohren Ø 8 – 22 mm durch Auflegen von zwei Rohrstücken Ø 28 × 220 mm auf die Laufrollen. REMS Cento RF mit 4 stabilen kugelgelagerten Laufrollen aus Polyamid, zur Vermeidung einer Beschädigung der Rohroberflächen, für reibungsarmes Drehen der zu trennenden geschweißten Ablaufrohre/Fallrohre aus nichtrostendem Stahl (EN 1124) Ø 40 – 110 mm; Rohrführungen Ø 75 und 110 mm verhindern Ovalisierung des Rohres.

Antrieb

Robustes, präzis kugel- und nadelgelagertes Getriebe, wartungsfrei. Bewährter Universalmotor, 1200 W. Durchzugstark, z. B. nichtrostendes Stahlrohr Ø 54 mm in nur 4 s. Ideale Drehzahl 115 min^{-1} für optimale Trenngeschwindigkeit der Rohre. Sicherheitsfußschalter für ergonomisches und sicheres Arbeiten.

REMS Schneidräder

Deutsche Spitzenqualität. Den Leistungsdaten der REMS Cento und den zu trennenden Werkstoffen angepasste Schneidräder mit unterschiedlicher Schneidengeometrie zum schnellen Trennen ohne Außengrat. Spezialgehärtet, aus bewährtem, zähhartem REMS Schneidbackenstahl, sichert lange Standzeit.

Rohrauflage

Rohrauflage, höhenverstellbar, für Rohre Ø 40 – 110 mm, Ø 1½ – 4", bei Bedienung der Antriebsmaschine mit Vorschubhebel auf dem Boden. Leichtes Bewegen des Materials in alle Richtungen beim Drehen, Ziehen und Schieben durch vier in rostgeschütztem Gehäuse gelagerte, nichtrostende Stahlkugeln. Sichere Führung langer Rohre durch Verwendung mehrerer Rohrauflagen.

REMS Rohrentgrater

Innen-Rohrentgrater REMS REG 28 – 108 für Rohre Ø 28 – 108 mm, Ø ¾ – 4", mit umlaufendem Reibelement am Entgratergehäuse **(Patent EP 2 500 122)** für elektrischen Drehantrieb durch das Schneidrad der Rohrtrennmaschine REMS Cento, REMS Cento 22 V, als Zubehör. Außen-/Innen-Rohrentgrater REMS REG 10 – 54 E für Rohre Ø 10 – 54 mm, Ø ½ – 2⅛", für elektrischen Antrieb mit der Rohrtrennmaschine REMS Cento, REMS Cento 22 V (Seite 107).

Markierungsgerät

Markierungsgerät zur Markierung der Einschubtiefe für Fittings auf Rohren, als Zubehör.

Patent EP 1 782 904

REMS REG 10 – 54 E

REMS REG 28 – 108
Patent EP 2 500 122

Deutsches Qualitätsprodukt

Info

Lieferumfang

REMS Cento Basic. Rohrtrennmaschine zum schnellen, rechtwinkligen Trennen von Rohren Ø 8 – 115 mm, ohne Außengrat. Für Rohre der Pressfitting-Systeme aus nichtrostendem Stahl, C-Stahl, Kupfer, Ø 8 – 108 mm. Für Stahlrohre EN 10255 (DIN 2440) DN 6 – 100, Ø ⅛ – 4", Ø 10 – 115 mm, Gussrohre (SML) EN 877 (DIN 19522) DN 50 – 100, Kunststoffrohre SDR 11, Wanddicke s ≤ 10 mm, Ø 10 – 110 mm, Ø ⅛ – 4", Verbundrohre Ø 10 – 110 mm. Mit wartungsfreiem Getriebe, bewährtem Universalmotor 230 V, 50 – 60 Hz, 1200 W. Drehzahl 115 min^{-1}. Laufrollen aus gehärtetem Präzisions-Stahlrohr für Rohre Ø 22 – 115 mm, Ø ¾ – 4". Sicherheitsfußschalter. Ringschlüssel. Ohne Schneidrad. Für Werkbank, Untergestell oder fahrbares Untergestell. Im Karton.

	Art.-Nr.	€
	845001R220	**1.560,00**

Andere Netzspannungen auf Anfrage.

Lieferumfang

REMS Cento RF Set. Rohrtrennmaschine speziell zum schnellen, rechtwinkligen Trennen von geschweißten Ablaufrohren/Fallrohren aus nichtrostendem Stahl (EN 1124) Ø 40 – 110 mm. Wie Art.-Nr. 845001, jedoch mit Laufrollen aus Polyamid und Rohrführungen Ø 75 und 110 mm. Sicherheitsfußschalter. Ringschlüssel. Mit Schneidrad RF. Für Werkbank, Untergestell oder fahrbares Untergestell. Im Karton.

	Art.-Nr.	€
	845003R220	**2.439,00**

Andere Netzspannungen auf Anfrage.

Zubehör

Bezeichnung	Art.-Nr.	€
Vorschubhebel mit Federstecker zur Bedienung der Antriebsmaschine auf dem Boden (für Antriebsmaschinen ab Herstellung 2014).	845218R	**97,70**
Schneidrad Cu-INOX für Rohre der Pressfitting-Systeme aus nichtrostendem Stahl, Kupfer, C-Stahl	845050R	**115,00**
Schneidrad Cu speziell für Rohre der Pressfitting-Systeme aus Kupfer	845053R	**115,00**
Schneidrad St für Stahlrohre, Gussrohre (SML)	845052R	**115,00**
Schneidrad V für Kunststoff- und Verbundrohre, Wanddicke s ≤ 10 mm	845051R	**115,00**
Schneidrad C-SF speziell für Rohre der Pressfitting-Systeme/Steckfitting-Systeme aus C-Stahl, unter gleichzeitiger Herstellung einer Fase.	845055R	**115,00**
Schneidrad RF zum Trennen geschweißter Ablaufrohre/Fallrohre aus nichtrostendem Stahl (EN 1124) mit REMS Cento RF.	845054R	**115,00**
Rohrauflage 1, höhenverstellbar, für Rohre Ø 40 – 110 mm, Ø 1½ – 4", bei Bedienung der Antriebsmaschine mit Vorschubhebel auf dem Boden	845220R	**163,00**
Laufrolle, 4er-Pack, aus gehärtetem Präzisions-Stahlrohr	845118R	**229,00**
Laufrolle INOX, 4er-Pack, aus nichtrostendem Stahlrohr	845110RINOX	**324,00**
Laufrolle Polyamid, 4er-Pack	845131RPA	**378,40**
Markierungsgerät zur Markierung der Einschubtiefe für Fittings auf Rohren. Für REMS Cento, REMS Cento 22 V.	845530R	**139,00**
REMS REG 10 – 54 E, Außen-/Innen-Rohrentgrater, siehe Seite 107.		
REG 28 – 108, Innen-Rohrentgrater für Rohre Ø 28 – 108 mm, Ø ¾ – 4", für elektrischen Drehantrieb durch das Schneidrad der Rohrtrennmaschine REMS Cento, REMS Cento 22 V (mit REMS Schneidrad Art.-Nr. 845050 oder 845053).	113840R	**356,00**
Untergestell	849315R	**232,00**
Untergestell, fahrbar	849310R	**376,00**
REMS Jumbo, Klappwerkbänke, siehe Seite 114.		
REMS Herkules, Materialauflagen, siehe Seite 115.		
Systemkoffer L-Boxx H für REMS Cento/Cento RF	845085R	**153,00**



REMS Cento 22 V

Akku-Rohrtrennmaschine

Leichte, mobile Kompaktmaschine. Universell zum Trennen und Entgraten von Rohren. Li-Ion 22 V Technology. Für Akku- und Netzbetrieb.	
Rohre der Pressfitting-Systeme aus nichtrostendem Stahl, C-Stahl, Kupfer	Ø 8 – 108 mm
Stahlrohre EN 10255 (DIN 2440)	DN 6 – 100 Ø ⅛ – 4", Ø 10 – 115 mm
Gussrohre (SML) EN 877 (DIN 19522)	DN 50 – 100
Kunststoffrohre SDR 11 Wanddicke s ≤ 10 mm	Ø 10 – 110 mm Ø ⅛ – 4"
Verbundrohre	Ø 10 – 110 mm

REMS Cento 22 V – Mobiles Trennen und Entgraten bis Ø 115 mm. Superschnell. Rechtwinklig. Spanlos. Ohne Außengrat. Trocken. Li-Ion 22 V Technology. Akku Li-Ion 22 V, 5,0 Ah, 108 Wh, für ca. 280 Abschnitte von Rohren der Pressfitting-Systeme aus nichtrostendem Stahl Ø 22 mm mit einer Akkuladung*.

Universell für viele Rohrarten.

Ideal für Pressfitting-Systeme

Rechtwinklig, gemäß den Anforderungen
Spanlos, keine Späne im Rohrleitungssystem
Ohne Außengrat, keine Beschädigung des O-Ringes durch Außengrat
Trocken, keine Beschädigung des O-Ringes durch Kühlschmierstoffe.
Schnell, ohne Beeinträchtigung des Rohrwerkstoffes durch Überhitzung.

Bauweise

Kompakte, mobile Akku-Rohrtrennmaschine zum schnellen, rechtwinkligen Trennen ohne Außengrat. Handlich und leicht, Antriebsmaschine mit Akku nur 17,6 kg. Stabile, verwindungsfreie Gusskonstruktion für rechtwinkligen Schnitt. Leichtes Trennen der Rohre durch speziell ausgebildetes Schneidrad. Angetriebenes Schneidrad und geradliniger Vorschub für schnelles Trennen **(Patent EP 1 782 904)**. Kraftsparender Vorschub durch griffgünstigen, bewährten Vorschubhebel und nadelgelagerte Trapezgewindespindel. Schneidrad durch Begrenzung der Zustellbewegung vor Berührung mit den Laufrollen geschützt. Praktischer Tragegriff für leichten Transport. Anschluss zum Antrieb des Außen-/Innen-Rohrentgraters REMS REG 10 – 54 E. Für Werkbank. Untergestell oder fahrbares Untergestell als Zubehör, für einfachen Transport, optimale Arbeitshöhe und stabilen Stand. Zur Bedienung der Antriebsmaschine auf dem Boden ist ein alternativer Vorschubhebel lieferbar, siehe Zubehör.

Laufrollen

4 stabile kugelgelagerte Laufrollen aus gehärtetem Präzisions-Stahlrohr für reibungsarmes Drehen der zu trennenden Rohre Ø 22 – 115 mm, Ø ¾ – 4", trapezförmig angeordnet, wechselbar. Keine Einstellarbeiten im Arbeitsbereich Ø 22 – 115 mm. Laufrollen aus nichtrostendem Stahlrohr als Zubehör. Trennen von Rohren Ø 8 – 22 mm durch Auflegen von zwei Rohrstücken Ø 28 × 220 mm auf die Laufrollen.

Antrieb

Robustes, präzis kugel- und nadelgelagertes Getriebe, wartungsfrei. Durchzugstarker Akku-Motor 22 V, z. B. nichtrostendes Stahlrohr Ø 54 mm in nur 7 s. Ideale Drehzahl 84 min^{-1} für optimale Trenngeschwindigkeit der Rohre. Maschinenzustandskontrolle mit Überlastschutz der Antriebsmaschine gegen zu hohe Ströme, mit Überhitzungsschutz durch Temperaturüberwachung des Motors (NTC), mit elektronischer Ladezustandskontrolle mit Ladezustandsanzeige durch 2-farbige grüne/rote LED. Sicherheitsfußschalter für ergonomisches und sicheres Arbeiten.

Akku- oder Netzbetrieb

REMS Li-Ion 22 V Technology, siehe Seite 20 – 25. Hochbelastbare Akkus Li-Ion 22 V mit 4,4, 5,0 oder 9,0 Ah Kapazität, für lange Laufzeit. Leicht und leistungsstark. Akku Li-Ion 22 V, 4,4 Ah, 95 Wh für ca. 246 Abschnitte, 5,0 Ah, 108 Wh für ca. 280 Abschnitte, 9,0 Ah, 194 Wh für ca. 520 Abschnitte von Rohren der Pressfitting-Systeme aus nichtrostendem Stahl Ø 22 mm mit einer Akkuladung*. Gestufte Ladezustandsanzeige durch farbige LEDs. Arbeitstemperaturbereich – 10 bis + 60 °C. Kein Memoryeffekt für maximale Akkuleistung. Schnellladegerät 100 – 240 V, 90 W, 22 V oder 290 W, 22 V für kürzere Ladezeiten, als Zubehör. Spannungsversorgung 220 – 240 V, 22 V, 40 A Abgabe, für Netzbetrieb anstelle Akku Li-Ion 22 V, als Zubehör.

REMS Schneidräder

Deutsche Spitzenqualität. Den Leistungsdaten der REMS Cento 22 V und den zu trennenden Werkstoffen angepasste Schneidräder mit unterschiedlicher Schneidengeometrie zum schnellen Trennen ohne Außengrat. Spezialgehärtet, aus bewährtem, zähhartem REMS Schneidbackenstahl, sichert lange Standzeit.

Rohrauflage

Rohrauflage, höhenverstellbar, für Rohre Ø 40 – 110 mm, Ø 1½ – 4", bei Bedienung der Antriebsmaschine mit Vorschubhebel auf dem Boden. Leichtes Bewegen des Materials in alle Richtungen beim Drehen, Ziehen und Schieben durch vier in rostgeschütztem Gehäuse gelagerte, nichtrostende Stahlkugeln. Sichere Führung langer Rohre durch Verwendung mehrerer Rohrauflagen.

Deutsches Qualitätsprodukt

Info

REMS Rohrentgrater

Innen-Rohrentgrater REMS REG 28 – 108 für Rohre Ø 28 – 108 mm, Ø ¾ – 4", mit umlaufendem Reibelement am Entgratergehäuse **(Patent EP 2 500 122)** für elektrischen Drehantrieb durch das Schneidrad der Rohrtrennmaschine REMS Cento, REMS Cento 22 V, als Zubehör. Außen-/Innen-Rohrentgrater REMS REG 10 – 54 E für Rohre Ø 10 – 54 mm, Ø ½ – 2⅛", für elektrischen Antrieb mit der Rohrtrennmaschine REMS Cento, REMS Cento 22 V (Seite 107).

Markierungsgerät

Markierungsgerät zur Markierung der Einschubtiefe für Fittings auf Rohren, als Zubehör.

Lieferumfang

REMS Cento 22 V. Akku-Rohrtrennmaschine zum schnellen, rechtwinkligen Trennen von Rohren Ø 8 – 115 mm, ohne Außengrat. Für Rohre der Pressfitting-Systeme aus nichtrostendem Stahl, C-Stahl, Kupfer, Ø 8 – 108 mm. Für Stahlrohre EN 10255 (DIN 2440) DN 6 – 100, Ø ⅛ – 4", Ø 10 – 115 mm, Gussrohre (SML) EN 877 (DIN 19522) DN 50 – 100, Kunststoffrohre SDR 11, Wanddicke s ≤ 10 mm, Ø 10 – 110 mm, Ø ⅛ – 4", Verbundrohre Ø 10 – 110 mm. Mit wartungsfreiem Getriebe, durchzugstarkem Akku-Motor 22 V. Drehzahl 84 min^{-1}. Maschinenzustandskontrolle mit Überlastschutz, Temperaturüberwachung, Ladezustandskontrolle. Laufrollen aus gehärtetem Präzisions-Stahlrohr für Rohre Ø 22 – 115 mm, Ø ¾ – 4". Sicherheitsfußschalter. Ringschlüssel. Ohne Schneidrad. Für Werkbank, Untergestell oder fahrbares Untergestell. Im Karton.

Bezeichnung	Ausführung	Art.-Nr.	€
Basic\P	Ohne Akku, ohne Schnellladegerät	845007R22	**1.840,00**
Basic	Mit Akku Li-Ion 22 V, 5,0 Ah, 108 Wh, Schnellladegerät 100 – 240 V, 50 – 60 Hz, 90 W, 22 V	845002R220	**2.180,00**

Andere Netzspannungen auf Anfrage.

Zubehör

Bezeichnung	Art.-Nr.	€
Vorschubhebel mit Federstecker zur Bedienung der Antriebsmaschine auf dem Boden.	845218R	**97,70**
Schneidrad Cu-INOX für Rohre der Pressfitting-Systeme aus nichtrostendem Stahl, Kupfer, C-Stahl	845050R	**115,00**
Schneidrad Cu speziell für Rohre der Pressfitting-Systeme aus Kupfer	845053R	**115,00**
Schneidrad St für Stahlrohre, Gussrohre (SML)	845052R	**115,00**
Schneidrad V für Kunststoff- und Verbundrohre, Wanddicke s ≤ 10 mm	845051R	**115,00**
Schneidrad C-SF speziell für Rohre der Pressfitting-Systeme/Steckfitting-Systeme aus C-Stahl, unter gleichzeitiger Herstellung einer Fase.	845055R	**115,00**
Power-Pack 22 V 5,0 Ah + 5,0 Ah + 90 W, 216 Wh, bestehend aus 2 Stück Akku Li-Ion 22 V, 5,0 Ah, 108 Wh, Schnellladegerät 100 – 240 V, 50 – 60 Hz, 22 V, 90 W	571591R220	**803,00**
Akku Li-Ion 22 V, 5,0 Ah, 108 Wh	571581R22	**299,00**
Weitere Akkus Li-Ion 22 V/Power-Packs 22 V siehe Seite 20 – 25.		
Schnellladegerät 100 – 240 V, 50 – 60 Hz, 90 W, 22 V	571585R220	**205,00**
Schnellladegerät 100 – 240 V, 50 – 60 Hz, 290 W, 22 V	571587R220	**442,00**
Spannungsversorgung 220 – 240 V, 50 – 60 Hz, 900 W, 22 V, 40 A, für Netzbetrieb anstelle Akku Li-Ion 22 V	571578R220	**553,00**
Rohrauflage 1, höhenverstellbar, für Rohre Ø 40 – 110 mm, Ø 1½ – 4", bei Bedienung der Antriebsmaschine mit Vorschubhebel auf dem Boden	845220R	**163,00**
Laufrolle, 4er-Pack, aus gehärtetem Präzisions-Stahlrohr	845118R	**229,00**
Laufrolle INOX, 4er-Pack, aus nichtrostendem Stahlrohr	845110RINOX	**324,00**
Markierungsgerät zur Markierung der Einschubtiefe für Fittings auf Rohren. Für REMS Cento, REMS Cento 22 V.	845530R	**139,00**
REMS REG 10 – 54 E, Außen-/Innen-Rohrentgrater, siehe Seite 107.		
REG 28 – 108, Innen-Rohrentgrater für Rohre Ø 28 – 108 mm, Ø ¾ – 4", für elektrischen Drehantrieb durch das Schneidrad der Rohrtrennmaschine REMS Cento, REMS Cento 22 V (mit REMS Schneidrad Art.-Nr. 845050 oder 845053).	113840R	**356,00**
Untergestell	849315R	**232,00**
Untergestell, fahrbar	849310R	**376,00**
REMS Jumbo, Klappwerkbänke, siehe Seite 114.		
REMS Herkules, Materialauflagen, siehe Seite 115.		
REMS Lumen 2800 22 V, Akku-LED-Baustrahler, siehe Seite 119.		

Patent EP 2 500 122

REMS DueCento

Rohrtrennmaschine

Robuste, mobile Kompaktmaschine. Universell zum Trennen von Rohren.	
Rohre der Pressfitting-Systeme aus nichtrostendem Stahl, C-Stahl, Kupfer	Ø 54 – 225 mm
Stahlrohre EN 10255 (DIN 2440)	DN 40 – 150 Ø 1½ – 6"
Gussrohre (SML) EN 877 (DIN 19522)	DN 50 – 200
Kunststoffrohre SDR 11 Wanddicke s ≤ 21 mm	Ø 40 – 225 mm Ø 1¼ – 8"
Verbundrohre	Ø 40 – 110 mm

REMS DueCento – Trennen bis Ø 225 mm. Rechtwinklig. Spanlos. Schweißgerecht. Schnell. Ohne Außengrat. Trocken.

Universell für viele Rohrarten

Rechtwinklig, gemäß den Anforderungen
Spanlos, keine Späne im Rohrleitungssystem, kein Staub
Schweißgerecht, zum Muffen- und Stumpfschweißen
Schnell, ohne Beeinträchtigung des Rohrwerkstoffes durch Überhitzung
Ohne Außengrat, leichtes Einführen in Verbindungsmuffen
Trocken, ohne Beeinträchtigung durch Kühlschmierstoffe.

Bauweise

Kompakte, mobile Rohrtrennmaschine zum schnellen, rechtwinkligen Trennen ohne Außengrat. Handlich und gut transportabel, nur 37 kg. Stabile, verwindungsfreie Gusskonstruktion für rechtwinkligen Schnitt. Leichtes Trennen der Rohre durch speziell ausgebildetes Schneidrad. Angetriebenes Schneidrad und geradliniger Vorschub für schnelles Trennen **(Patent EP 1 782 904)**. Kraftsparender Vorschub durch griffgünstigen, bewährten Vorschubhebel und nadelgelagerte Trapezgewindespindel. Schneidrad durch Begrenzung der Zustellbewegung vor Berührung mit den Laufrollen geschützt. Praktisches Fahrgestell mit zwei Gummirädern für einfachen Transport.

Laufrollen

4 stabile kugelgelagerte Laufrollen aus gehärtetem Präzisions-Stahlrohr für reibungsarmes Drehen der zu trennenden Rohre, im konvexen Viereck angeordnet für zentrischen Vorschubdruck des Schneidrads im Arbeitsbereich Ø 100 – 225 mm, Ø 4 – 6", ohne Einstellarbeiten **(Patent EP 2 740 556)**. Laufrolleneinsatz zum Trennen von Rohren Ø 40 – 110 mm, Ø 1½ – 4", als Zubehör.

Antrieb

Robustes, präzis kugel- und nadelgelagertes Getriebe, wartungsfrei. Bewährter Universalmotor, 1200 W. Durchzugstark, z. B. Kunststoffrohr PE Ø 225 mm in nur 15 s. Ideale Drehzahl 115 min^{-1} für optimale Trenngeschwindigkeit der Rohre. Sicherheitsfußschalter für ergonomisches und sicheres Arbeiten.

REMS Schneidräder

Deutsche Spitzenqualität. Den Leistungsdaten der REMS DueCento und den zu trennenden Werkstoffen angepasste Schneidräder mit unterschiedlicher Schneidengeometrie zum schnellen Trennen ohne Außengrat. Spezialgehärtet, aus bewährtem, zähhartem REMS Schneidbackenstahl, sichert lange Standzeit.

Rohrauflagen

Rohrauflagen, höhenverstellbar, für Rohre Ø 40 – 110 mm, Ø 1½ – 4" und Ø 100 – 225 mm, Ø 4 – 8". Leichtes Bewegen des Materials in alle Richtungen beim Drehen, Ziehen und Schieben durch vier in rostgeschütztem Gehäuse gelagerte, nichtrostende Stahlkugeln. Sichere Führung langer Rohre durch Verwendung mehrerer Rohrauflagen.



Deutsches Qualitätsprodukt

Info

Lieferumfang

REMS DueCento Basic. Rohrtrennmaschine zum schnellen, rechtwinkligen Trennen von Rohren Ø 40 – 225 mm, ohne Außengrat. Für Rohre der Pressfitting-Systeme aus nichtrostendem Stahl, C-Stahl, Kupfer, Ø 54– 225 mm. Für Stahlrohre EN 10255 (DIN 2440) DN 40 – 150, Ø 1½ – 6", Gussrohre (SML) EN 877 (DIN 19522) DN 50 – 200, Kunststoffrohre SDR 11, Wanddicke s ≤ 21 mm, Ø 40 – 225 mm, Ø 1¼ – 8", Verbundrohre Ø 40 – 110 mm. Mit wartungsfreiem Getriebe, bewährtem Universalmotor 230 V, 50 – 60 Hz, 1200 W. Drehzahl 115 min^{-1}. Laufrollen aus gehärtetem Präzisions-Stahlrohr für Rohre Ø 100 – 225 mm, Ø 4 – 6". Sicherheitsfußschalter. Ringschlüssel. Ohne Schneidrad. 2 Stück höhenverstellbare Rohrauflagen 1 für Rohre Ø 100 – 225 mm, Ø 4 – 8". Im Karton.

	Art.-Nr.	€
	845004R220	**3.080,00**

Andere Netzspannungen auf Anfrage.

Zubehör

Bezeichnung	Art.-Nr.	€
Schneidrad Cu-INOX für Rohre der Pressfitting-Systeme aus nichtrostendem Stahl, Kupfer, C-Stahl	845050R	**115,00**
Schneidrad Cu speziell für Rohre der Pressfitting-Systeme aus Kupfer	845053R	**115,00**
Schneidrad St für Stahlrohre, Gussrohre (SML)	845052R	**115,00**
Schneidrad C-SF speziell für Rohre der Pressfitting-Systeme/Steckfitting-Systeme aus C-Stahl, unter gleichzeitiger Herstellung einer Fase.	845055R	**115,00**
Schneidrad V, s 10 für Kunststoff- und Verbundrohre, Wanddicke s ≤ 10 mm	845051R	**115,00**
Schneidrad P, s 21 für Kunststoff- und Verbundrohre, Wanddicke s ≤ 21 mm	845057R	**151,00**
Rohrauflage 1, höhenverstellbar, für Rohre Ø 100 – 225 mm, Ø 4 – 8"	845220R	**163,00**
Rohrauflage 2, höhenverstellbar, für Rohre Ø 40 – 110 mm, Ø 1½ – 4" (Laufrolleneinsatz erforderlich)	845230R	**163,00**
Laufrolleneinsatz zum Trennen von Rohren Ø 40 – 110 mm, Ø 1½ – 4"	845060R	**260,00**



REMS ROS P flex

Robuste Qualitätswerkzeuge zum sauberen, schnellen Trennen von Rohren in einem Schnitt. Stabile Ausführung in Magnesium. Für Einhand-Bedienung.

Flexible Kunststoffschläuche, weiche Kunststoffrohre ≤ Ø 28 mm ≤ Ø 1⅛"

REMS ROS P flex – Schnelles Trennen in einem Schnitt. Ideal zum Trennen von flexiblen Kunststoffschläuchen und weichen Kunststoffrohren.

Stabile Ausführung in Magnesium, besonders leicht.

Ergonomisch gestaltete Handgriffe für schnelles Trennen in einem Schnitt. Für Einhand-Bedienung.

Klingenrückzug durch federbelastete Scherenhebel.

Speziell gehärtete und speziell geschliffene, keilförmige Klinge mit Schnittwinkel 110°, PTFE-beschichtet. Ideal zum Trennen von Schläuchen und weichen Kunststoffrohren.

Rechtwinkliger, gratfreier Schnitt durch beidseitige Rohrauflage und beidseitig gespannte Klinge.

Einhand-Verriegelung für sicheren Transport und zum Schutz der Klinge.

Spanloses Trennen – keine Späne, die im Rohr liegen bleiben.

REMS ROS P flex 28 S mit Softgrip. Nadelgelagerte Scherenhebel für leichtes Trennen in einem Schnitt.

Info

Lieferumfang

REMS ROS P flex. Einhand-Rohrschere für flexible Kunststoffschläuche und weiche Kunststoffrohre. Mit Klinge. In Blisterverpackung.

Bezeichnung	Rohre ≤ Ø mm/Zoll	Art.-Nr.	€
P flex 14	14 9/16"	291400R	**57,10**
P flex 22	22 ⅞"	291410R	**63,70**
P flex 28 S nadelgelagert	28 1⅛"	291430R	**89,70**

Zubehör

Bezeichnung	Art.-Nr.	€
Klinge P flex 14 zu REMS ROS P flex 14	291401R	**28,55**
Klinge P flex 22 zu REMS ROS P flex 22	291411R	**31,85**
Klinge P flex 28 zu REMS ROS P flex 28 S	291431R	**35,85**

Unverbindliche Preisempfehlung. Alle Preise zuzüglich MwSt.

REMS ROS P 26/SW 35 S

Einhand-Rohrschere

Robustes Qualitätswerkzeug zum sauberen, schnellen Trennen von Rohren in einem Schnitt. Mit integriertem Rohrabschneider für Schutzwellrohre. Stabile Ausführung in Magnesium. Für Einhand-Bedienung.	
Kunststoffrohre, Verbundrohre	≤ Ø 26 mm ≤ Ø 1"
Schutzwellrohre aus Kunststoff	Ø 18 – 35 mm Ø ¾ – 1⅜"



REMS ROS P 26/SW 35 S – Universell für viele Materialien. Ideal zum Trennen von Verbundrohren und PEX-Rohren. Schnelles Trennen in einem Schnitt. Mit integriertem Rohrabschneider für Schutzwellrohre aus Kunststoff.

Stabile Ausführung in Magnesium, besonders leicht.

Ergonomisch gestaltete Handgriffe mit Softgrip für schnelles Trennen in einem Schnitt. Für Einhand-Bedienung.

Nadelgelagerte Scherenhebel für leichtes Trennen in einem Schnitt.

Klingenrückzug durch federbelastete Scherenhebel.

Einhand-Verriegelung für sicheren Transport und zum Schutz der Klinge.

Speziell gehärtete und speziell geschliffene, gerundete Klinge für verschleißarmes Arbeiten, PTFE-beschichtet. 4 nadelgelagerte Gegendruckrollen. Für einfaches Schwenken der Rohrschere beim Trennvorgang. Ideal zum Trennen von Verbundrohren, PEX-Rohren u. a..

Rechtwinkliger, gratfreier Schnitt durch beidseitige, besonders breite Rohrauflage und beidseitig gespannte Klinge.

Trennen von Schutzwellrohren durch 4 Schneidwerkzeuge am Griffende.

Dreischneidige, keilförmige Schneidwerkzeuge mit Schnittwinkel 120°, 3-Mal um 120° drehbar für 3-fache Lebensdauer.

Schnitttiefenbegrenzung der Schneidwerkzeuge beim Trennen von Schutzwellrohren verhindert Beschädigung eines inneren Rohres.

Spanloses Trennen – keine Späne, die im Rohr liegen bleiben.

Info

Lieferumfang

REMS ROS P 26/SW 35 S. Einhand-Rohrschere für Kunststoff- und Verbundrohre mit integriertem Rohrabschneider für Schutzwellrohre aus Kunststoff.
4 nadelgelagerte Gegendruckrollen. Mit Klinge und 4 Schneidwerkzeugen.
In Blisterverpackung.

	Rohre ≤ Ø mm/Zoll	Art.-Nr.	€
	P 26/1" SW 35/1⅜"	291242R	**123,00**

Zubehör

Bezeichnung	Art.-Nr.	€
Klinge P 26/SW 35 zu REMS ROS P 26/SW 35 S	291243R	**49,20**
Schneidwerkzeug P26/SW 35, 4er-Pack zu REMS ROS P 26/SW 35 S	291244R	**49,20**

Robustes Qualitätswerkzeug zum sauberen, schnellen Trennen von Rohren in einem Schnitt. Stabile Ausführung in Magnesium. Für Einhand-Bedienung.

Kunststoffrohre, Verbundrohre ≤ Ø 26 mm
≤ Ø 1"

REMS ROS P 26 – Schnelles Trennen in einem Schnitt.

Stabile Ausführung in Magnesium, besonders leicht.

Ergonomisch gestaltete Handgriffe für schnelles Trennen in einem Schnitt. Für Einhand-Bedienung.

Klingenrückzug durch federbelastete Scherenhebel.

Einhand-Verriegelung für sicheren Transport und zum Schutz der Klinge.

Speziell gehärtete und speziell geschliffene Klinge, PTFE-beschichtet.

Rechtwinkliger, gratfreier Schnitt durch beidseitige Rohrauflage und beidseitig geführte Klinge.

Spanloses Trennen – keine Späne, die im Rohr liegen bleiben.

Info

Lieferumfang

REMS ROS P 26. Einhand-Rohrschere für Kunststoff- und Verbundrohre. Mit Klinge. In Blisterverpackung.

	Rohre ≤ Ø mm/Zoll	Art.-Nr.	€
	26 1"	291240R	**60,70**

Robustes Qualitätswerkzeug zum sauberen, schnellen Trennen von Rohren in einem Schnitt. Stabile Ausführung in Magnesium. Für Einhand-Bedienung.

PEX-Rohre u. a. ≤ Ø 28 mm
≤ Ø 1⅛"

REMS ROS PEX 28 S – Schnelles Trennen in einem Schnitt. Ideal zum Trennen von PEX-Rohren.

Stabile Ausführung in Magnesium, besonders leicht.

Ergonomisch gestaltete Handgriffe mit Softgrip für schnelles Trennen in einem Schnitt. Für Einhand-Bedienung.

Nadelgelagerte Scherenhebel für leichtes Trennen in einem Schnitt.

Klingenrückzug durch federbelastete Scherenhebel.

Einhand-Verriegelung für sicheren Transport und zum Schutz der Klinge.

Speziell gehärtete und speziell geschliffene, keilförmige Klinge mit Schnittwinkel 150° für verschleißarmes Arbeiten, PTFE-beschichtet. Ideal zum Trennen von PEX-Rohren.

Rechtwinkliger, gratfreier Schnitt durch beidseitige, breite Rohrauflage und beidseitig gespannte Klinge.

Spanloses Trennen – keine Späne, die im Rohr liegen bleiben.

Info

Lieferumfang

REMS ROS PEX 28 S. Einhand-Rohrschere für PEX-Rohre, nadelgelagert. Mit Klinge. In Blisterverpackung.

	Rohre ≤ Ø mm/Zoll	Art.-Nr.	€
	28 / 1⅛"	291420R	**92,60**

Zubehör

Bezeichnung	Art.-Nr.	€
Klinge P 26 zu REMS ROS P 26	291241R	**24,30**
Klinge PEX 28 zu REMS ROS PEX 28 S	291421R	**36,95**

REMS ROS P

Handliche Qualitätswerkzeuge zum sauberen, schnellen Trennen von Rohren. Auch für dünnwandige Rohre. Stabile Ausführung in Aluminium/Magnesium. Für Einhand-Bedienung.

Kunststoffrohre, Verbundrohre	≤ Ø 63 mm ≤ Ø 2"

REMS ROS P 35 / ROS P 35 A / ROS P 42 / ROS P 42 PSS / ROS P 42 S / ROS P 63 P / ROS P 63 S

Stabile Ausführung in Aluminium, REMS ROS P 42 S und P 63 S in Magnesium (Mg), besonders leicht.

Speziell gehärtete, keilförmige Klinge, auch für dünnwandige Rohre.

Für Einhand-Bedienung. Geringer Kraftaufwand durch kraftübersetzenden Ratschenvorschub.

Schnellrücklauf spart Zeit und Mühe. REMS ROS P 35 A mit automatischem Schnellrücklauf nach dem Trennvorgang.

Rechtwinkliger, gratfreier Schnitt durch exakte Rohrauflage und beidseitig geführte Klinge.

Spanloses Trennen – keine Späne, die im Rohr liegen bleiben.

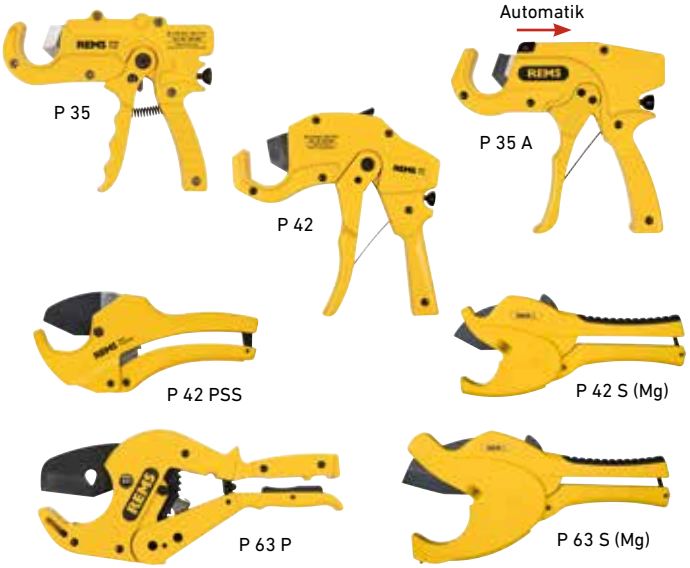

Lieferumfang

REMS ROS P. Einhand-Rohrschere für Kunststoff- und Verbundrohre. Mit Klinge. In Blisterverpackung/im Karton.

Bezeichnung	Rohre ≤ Ø mm/Zoll	Art.-Nr.	€
P 35 mit Schnellrücklauf	35 1⅜"	291200R	**66,20**
P 35 A mit automatischem Schnellrücklauf	35 1⅜"	291220	**84,30**
P 42 mit Schnellrücklauf	42 1⅝"	291250R	**146,00**
P 42 PSS mit Schnellrücklauf	42 1⅝"	291460RPSS	**88,90**
P 42 S mit Schnellrücklauf	42 1⅝"	291010R	**100,70**
P 63 P mit Schnellrücklauf	63 2"	291270R	**175,00**
P 63 S mit Schnellrücklauf	63 2"	291290R	**193,00**

Robuste Qualitätswerkzeuge zum sauberen, schnellen Trennen von Rohren. Robuste Ausführung in Stahl.

Kunststoffrohre	≤ Ø 75 mm ≤ Ø 2½"

REMS ROS P 75 P

Robuste Stahl-Ausführung für harte Beanspruchung und lange Lebensdauer, mit Endanschlag für kraftvolles Zustellen, ideal auch für dickwandige Kunststoffrohre.

Raue, rutschfeste Griffschalen, gut zu fassen.

Speziell gehärtete und speziell geschliffene, keilförmige Klinge mit Schnittwinkel 150° für verschleißarmes Arbeiten.

Leichtes, schnelles Arbeiten durch beidseitig geführte Ratsche und feingezahnte Ratschenübersetzung, speziell gehärtet.

Rechtwinkliger, gratfreier Schnitt durch beidseitige Rohrauflage und beidseitig geführte Klinge.

Spanloses Trennen – keine Späne, die im Rohr liegen bleiben.

Info

Lieferumfang

REMS ROS P 75 P. Rohrschere für Kunststoffrohre. Mit Klinge. Im Karton.

	Rohre ≤ Ø mm/Zoll	Art.-Nr.	€
	75 / 2½"	291101R	**384,00**

Zubehör

Bezeichnung	Art.-Nr.	€
Klinge P 35 zu REMS ROS P 35	291201	**26,50**
Klinge P 35 A zu REMS ROS P 35 A	291221	**33,80**
Klinge P 42 zu REMS ROS P 42	291251	**58,40**
Klinge P 42 PSS zu REMS ROS P 42 PSS	291465R	**35,56**
Klinge P 42 S zu REMS ROS P 42 S	291036R	**44,50**
Klinge P 63 P zu REMS ROS P 63 P	291271	**70,00**
Klinge P 63 S zu REMS ROS P 63 S	291037R	**70,00**
Klinge P 75 P zu REMS ROS P 75 P	291112	**154,00**



REMS Cut 110 P

Rohrtrenn- und Rohranfasgerät

Robustes Qualitätswerkzeug zum rechtwinkligen, planen Trennen und Anfasen (15°) in einem Arbeitsgang. Überall einsetzbar, frei Hand, im Parallelschraubstock oder auf Werkbank.

Kunststoffrohre aus
ABS, PB, PE, PE-HD, PE-X,
PP, PVC, PVDF Ø 40 – 110 mm

REMS Cut 110 P – gleichzeitig Trennen und Anfasen.

Robuste Metall-Ausführung für harte Beanspruchung.

Trennen und Anfasen in einem Arbeitsgang. Durch Umsetzen des Werkzeugschaftes auch nur Trennen möglich.

Einfaches, schnelles Arbeiten, ergonomischer Spanngriff.

Federnde Spanneinsätze aus Kunststoff für zentrisches Spannen der verschiedenen Rohrgrößen. Einfacher Wechsel ohne Werkzeuge.

Stufenlos einstellbarer Spanndruck zum Ausgleich von Rohrtoleranzen.

Trenn- und Anfaswerkzeug aus Hartmetall mit optimaler Schneidengeometrie für exaktes Trennen und Anfasen. Hohe Standzeit.

Halterung für Werkbank für kraftsparendes Arbeiten.

Werkzeugsatz Cu-INOX und Spanneinsätze zum Trennen von geschweißten Regenfallrohren aus Kupfer, Titanzink, nichtrostendem Stahl und geschweißten Abflussrohren aus nichtrostendem Stahl, als Zubehör.

Info

Lieferumfang

REMS Cut 110 P Set. Rohrtrenn- und Rohranfasgerät für Kunststoffrohre aus ABS, PB, PE, PE-HD, PE-X, PP, PVC, PVDF, Ø 40 – 110 mm. Schnellspannvorrichtung Ø 110 mm mit je 2 Stück Spanneinsätzen Ø 50 und 75 mm. Werkzeugsatz P mit Trenn- und Anfaswerkzeug P, s 11. Im stabilen Koffer.

Bezeichnung	Art.-Nr.	€
Set 50 + 75 + 110	290400R	**520,00**

Zubehör

Bezeichnung	Rohre Ø mm	Art.-Nr.	€
Spanneinsatz, 2er-Pack	40	290420	**87,30**
	50	290421	**87,30**
	52	290422	**87,30**
	56	290444	**87,30**
	58	290423	**87,30**
	60	290445	**87,30**
	63	290427	**87,30**
	75	290424	**87,30**
	76	290446	**87,30**
	78	290425	**87,30**
	80	290447	**87,30**
	87	290448	**87,30**
	90	290426	**87,30**
	100	290449	**87,30**
Werkzeugsatz P mit Trenn- und Anfaswerkzeug P, s 11		290432R	**92,00**
Trenn- und Anfaswerkzeug P, s 11		290430	**37,40**
Trenn- und Anfaswerkzeug P, s 15,5		290431	**59,80**
Werkzeugsatz Cu-INOX mit Schneidrad Cu-INOX 3 – 120, s 4		290433R	**92,00**
Schneidrad Cu-INOX 3 – 120, s 4		113210R	**12,90**
Halterung für Werkbank		290440R	**98,90**
Koffer		290437	**68,70**



REMS Cut 110 Cu-INOX

Rohrtrenngerät

Robustes Qualitätswerkzeug zum rechtwinkligen Trennen von geschweißten Rohren. Überall einsetzbar, frei Hand, im Parallelschraubstock oder auf Werkbank.

Geschweißte Ablaufrohre/Fallrohre aus Kupfer, Titanzink, nichtrostendem Stahl (EN 1124)

Ø 50 – 110 mm

REMS Cut 110 Cu-INOX – Fallrohre einfach Trennen.

Robuste Metall-Ausführung für harte Beanspruchung.

Einfaches, schnelles Arbeiten, ergonomischer Spanngriff.

Federnde Spanneinsätze aus Kunststoff für zentrisches Spannen der verschiedenen Rohrgrößen. Einfacher Wechsel ohne Werkzeuge.

Stufenlos einstellbarer Spanndruck zum Ausgleich von Rohrtoleranzen.

Speziell gehärtetes Schneidrad aus bewährtem, zähhartem REMS Schneidbackenstahl sichert lange Standzeit.

Halterung für Werkbank für kraftsparendes Arbeiten.

Werkzeugsatz P und Spanneinsätze zum rechtwinkligen, planen Trennen und Anfasen (15°) von Kunststoffrohren, als Zubehör.

Info

Lieferumfang

REMS Cut 110 Cu-INOX Set. Rohrtrenngerät für geschweißte Ablaufrohre/Fallrohre aus Kupfer, Titanzink, nichtrostendem Stahl (EN 1124), Ø 50 – 110 mm. Schnellspannvorrichtung Ø 110 mm mit Spanneinsätzen. Werkzeugsatz Cu-INOX mit Schneidrad Cu-INOX 3 – 120, s 4. Im stabilen Koffer.

Bezeichnung	Art.-Nr.	€
Set 50 + 75 + 110	290412R	**570,00**
Set 60 + 80 + 100 + 110	290410R	**687,00**
Set 76 + 87 + 100 + 110	290411R	**716,00**

Zubehör

Bezeichnung	Rohre Ø mm	Art.-Nr.	€
Spanneinsatz, 2er-Pack	40	290420	**87,30**
	50	290421	**87,30**
	52	290422	**87,30**
	56	290444	**87,30**
	58	290423	**87,30**
	60	290445	**87,30**
	63	290427	**87,30**
	75	290424	**87,30**
	76	290446	**87,30**
	78	290425	**87,30**
	80	290447	**87,30**
	87	290448	**87,30**
	90	290426	**87,30**
	100	290449	**87,30**
Werkzeugsatz P mit Trenn- und Anfaswerkzeug P, s 11		290432R	**92,00**
Trenn- und Anfaswerkzeug P, s 11		290430	**37,40**
Trenn- und Anfaswerkzeug P, s 15,5		290431	**59,80**
Werkzeugsatz Cu-INOX mit Schneidrad Cu-INOX 3 – 120, s 4		290433R	**92,00**
Schneidrad Cu-INOX 3 – 120, s 4		113210R	**12,90**
Halterung für Werkbank		290440R	**98,90**
Koffer		290437	**68,70**



Handliche Qualitätswerkzeuge zum einfachen und schnellen Außenanfasen (15°) von Rohren.	
Kunststoffrohre	Ø 16 – 250 mm, Ø ¾ – 10"
Wanddicke	≤ PN 16

REMS RAG – anfasen mit 15°.

Anfasen mit 15° für handelsübliche Kunststoffrohre.

Auch geeignet zum Entgraten von Kunststoffrohren zum leichten Fügen für das Muffenschweißen.

Rohrdurchmesser und Rohrwanddicke stufenlos einstellbar.

Sehr leichtes und schnelles Anfasen durch besonders vorteilhafte Schneidengeometrie der Fasklingen.

Zwei nebeneinander liegende, gleich ausgebildete Fasklingen, von denen eine die Fase schneidet, die andere als Stützteil für das Rohr beim Anfasen dient. Ist die schneidende Fasklinge abgenutzt, kann sie mit dem Stützteil ausgetauscht werden, für doppelte Lebensdauer.

Supergleitfähiges Prisma mit zweierlei Schrägungswinkel für gute Führung kleiner Rohrgrößen. Aus hochbeanspruchbarem, glasfaserverstärktem Polyamid.

Deutsches Qualitätsprodukt

Info

Lieferumfang

REMS RAG. Rohranfasgerät für Kunststoffrohre. Mit Fasklingen. Im Karton.

Bezeichnung	Rohre ≤ Ø mm/Zoll	Art.-Nr.	€
P 16 – 110	16 – 110 / ¾ – 4"	292110R	**229,00**
P 32 – 250	32 – 250 / 1¼ – 10"	292210R	**267,00**

Zubehör

Bezeichnung	Art.-Nr.	€
Fasklingen, 2er-Pack, zu REMS RAG P 16 – 250	292011	**91,60**

Unverbindliche Preisempfehlung. Alle Preise zuzüglich MwSt.

REMS REG Universal

Universal-Entgrater

Universelles Qualitätswerkzeug zum Entgraten von Rohren und Kanten verschiedener Materialien.

Kupfer, Stahl, Messing, Aluminium, Kunststoff.

REMS REG Universal – der Alleskönner.

Robuste Metall-Ausführung für harte Beanspruchung.

Leichte Handhabung und gute Griffigkeit durch ergonomisch gestalteten Sechskant-Handgriff.

Im Handgriff rotierende Universal-Entgratklinge passt sich der zu entgratenden Werkstückkante an.

Speziell gehärtete und speziell geschliffene Universal-Entgratklinge garantiert leichtes Entgraten und extrem lange Standzeit.

Schneller, einfacher Klingenwechsel durch Rückzug der vorderen Schiebehülse.

Lieferumfang

REMS REG Universal. Universal-Entgrater. Für Kupfer, Stahl, Messing Aluminium, Kunststoff. Auf Karton.

	Art.-Nr.	€
	113910R	**28,70**

Zubehör

Bezeichnung	Art.-Nr.	€
Universal-Entgratklinge, geschliffen	113360	**8,50**

REMS REG St ¼ – 2"

Innen-Rohrentgrater

Robustes Qualitätswerkzeug zum Innenentgraten von Rohren. Für elektrischen Antrieb.

Stahlrohre und andere Rohre Ø ¼ – 2"

REMS REG St ¼ – 2": mühelos elektrisch entgraten.

Innen-Rohrentgrater mit Achtkantsteckkopf zum Antrieb durch elektrische Gewindeschneidkluppen mit Achtkantaufnahme, z.B. REMS Amigo, REMS Amigo 2, REMS Amigo 2 Compact.

Speziell gehärtete und speziell geschliffene Entgratklinge garantiert leichtes Entgraten und extrem lange Standzeit. 2-schneidig für optimalen Spanfluss, insbesondere bei kleinen Rohrdurchmessern.

Deutsches Qualitätsprodukt

Info

Lieferumfang

REMS REG St ¼ – 2". Innen-Rohrentgrater für elektrischen Antrieb. Für Stahlrohre und andere Rohre, Ø ¼ – 2". Im Karton.

	Art.-Nr.	€
	731700	**161,00**

REMS REG 3 – 35

Außen-/Innen-Rohrentgrater

Robustes Handwerkzeug zum Außen- und Innenentgraten von Rohren.

Kupfer-, Messing-, Aluminium-, Stahl-, Kunststoffrohre Ø 3 – 35 mm Ø ⅛ – 1⅜"

REMS REG 3 – 35 – der kleine Scharfe.

Schnelles, müheloses Entgraten durch 3 speziell gehärtete und speziell geschliffene Entgratmesser. Robustes Gehäuse aus schlagfestem, unempfindlichem Kunststoff.

Lieferumfang

REMS REG 3 – 35. Außen-/Innen-Rohrentgrater. Für Kupfer-, Messing-, Aluminium-, Stahl-, Kunststoffrohre, Ø 3 – 35 mm, Ø ⅛ – 1⅜". In Blisterverpackung.

	Art.-Nr.	€
	113900R	**21,50**

Deutsches Qualitätsprodukt

REMS REG 8 – 35

Außen-/Innen-Rohrentgrater

Robustes Qualitätswerkzeug zum Außen- und Innenentgraten von Rohren.

Nichtrostende Stahlrohre, andere Stahlrohre, Kupfer-, Messing-, Aluminium-, Kunststoffrohre — Ø 8 – 35 mm, Ø ⅜ – 1⅜"

REMS REG 8 – 35 – der Vielschneidige bis Ø 35 mm.

Leichtes, müheloses Entgraten von Hand durch eine Vielzahl spezialgehärteter und speziell geschliffener Schneiden.

Robuste Metall-Ausführung für harte Beanspruchung.

Info

Lieferumfang

REMS REG 8 – 35. Außen-/Innen-Rohrentgrater. Für nichtrostende Stahlrohre, andere Stahlrohre, Kupfer-, Messing-, Aluminium-, Kunststoffrohre, Ø 8 – 35 mm, Ø ⅜ – 1⅜". In Blisterverpackung.

	Art.-Nr.	€
	113825R	**71,40**

REMS REG 10 – 42

Außen-/Innen-Rohrentgrater

Robustes, massives Ganzmetallwerkzeug zum Außen- und Innenentgraten von Rohren. Für Handbetrieb oder elektrischen Antrieb.

Nichtrostende Stahlrohre, andere Stahlrohre, Kupfer-, Messing-, Aluminium-, Kunststoffrohre — Ø 10 – 42 mm, Ø ½ – 1⅝"

REMS REG 10 – 42 – von Hand oder elektrisch. Speziell für nichtrostende Stahlrohre.

Ideal für Rohre aller Art. Speziell für nichtrostende Stahlrohre der Pressfitting-Systeme.

Leichtes, schnelles Entgraten durch zweckentsprechendes, massives Ganzmetallwerkzeug mit 4 speziell gehärteten und speziell geschliffenen Entgratmessern.

Mitnehmer für elektrischen Antrieb durch Akku-Bohrschrauber REMS Helix 22 V VE (Seite 116) und andere Bohrschrauber (Drehzahl ≤ 300 min^{-1}), als Zubehör.

Deutsches Qualitätsprodukt

Info

Lieferumfang

REMS REG 10 – 42. Außen-/Innen-Rohrentgrater für Handbetrieb oder elektrischen Antrieb. Für nichtrostende Stahlrohre, andere Stahlrohre, Kupfer-, Messing-, Aluminium-, Kunststoffrohre, Ø 10 – 42 mm, Ø ½ – 1⅝". Ohne Mitnehmer für elektrischen Antrieb. In Blisterverpackung.

	Art.-Nr.	€
	113810R	**130,00**

Zubehör

Bezeichnung	Art.-Nr.	€
Mitnehmer zu REMS REG 10 – 42	113815R	**55,60**
REMS Helix 22 V VE, Akku-Bohrschrauber, siehe Seite 116		

REMS REG 10 – 54

Außen-/Innen-Rohrentgrater

Robustes Qualitätswerkzeug zum Außen- und Innenentgraten von Rohren.

Nichtrostende Stahlrohre, andere Stahlrohre, Kupfer-, Messing-, Aluminium-, Kunststoffrohre — Ø 10 – 54 mm, Ø ½ – 2⅛"



REMS REG 10 – 54 – der Vielschneidige bis Ø 54 mm.

Leichtes, müheloses Entgraten von Hand durch eine Vielzahl spezialgehärteter und speziell geschliffener Schneiden.

Robuste Metall-Ausführung für harte Beanspruchung.

Info

Lieferumfang

REMS REG 10 – 54. Außen-/Innen-Rohrentgrater. Für nichtrostende Stahlrohre, andere Stahlrohre, Kupfer-, Messing-, Aluminium-, Kunststoffrohre, Ø 10 – 54 mm, Ø ½ – 2⅛". In Blisterverpackung.

	Art.-Nr.	€
	113830R	**81,20**

REMS REG 10 – 54 E

Außen-/Innen-Rohrentgrater

Robustes Qualitätswerkzeug zum Außen- und Innenentgraten von Rohren. Für Handbetrieb oder elektrischen Antrieb.

Nichtrostende Stahlrohre, andere Stahlrohre, Kupfer-, Messing-, Aluminium-, Kunststoffrohre — Ø 10 – 54 mm, Ø ½ – 2⅛"

Patent EP 2 058 067

REMS REG 10 – 54 E – von Hand oder elektrisch. Speziell für nichtrostende Stahlrohre.

Leichtes, müheloses Entgraten von Hand durch eine Vielzahl spezialgehärteter und speziell geschliffener Schneiden.

Integrierte Sechskantmitnehmer für elektrischen Antrieb durch Akku-Bohrschrauber REMS Helix 22 V VE (Seite 116) und andere Bohrschrauber mit Bit-Aufnahmen ¼" (Drehzahl ≤ 300 min^{-1}), durch die Rohrtrennmaschinen REMS Cento, REMS Cento 22 V (Seite 92 – 95) und durch die Rohrkreissägemaschine REMS Turbo Cu-INOX (Seite 78) **(Patent EP 2 058 067)**.

Robuste Metall-Ausführung für harte Beanspruchung.

Info

Lieferumfang

REMS REG 10 – 54 E. Außen-/Innen-Rohrentgrater für Handbetrieb oder elektrischen Antrieb. Für nichtrostende Stahlrohre, andere Stahlrohre, Kupfer-, Messing-, Aluminium-, Kunststoffrohre, Ø 10 – 54 mm, Ø ½ – 2⅛". In Blisterverpackung.

	Art.-Nr.	€
	113835R	**150,00**

Zubehör

Bezeichnung
REMS Helix 22 V VE, Akku-Bohrschrauber, siehe Seite 116
REMS Cento, Rohrtrennmaschine, siehe Seite 92
REMS Cento 22 V, Akku-Rohrtrennmaschine, siehe Seite 94
REMS Turbo Cu-INOX, Rohrkreissägemaschine, siehe Seite 78

REMS KaliGrat E

Robustes Qualitätswerkzeug zum Kalibrieren und Außen-/Innenentgraten von Rohren. Für Handbetrieb oder elektrischen Antrieb.

Verbundrohre Ø 14 – 63 mm

REMS KaliGrat E – gleichzeitig Kalibrieren und Außen-/Innenentgraten. Ratschengriff mit wechselbaren Kalibrier- und Entgratköpfen, mit Schnellwechselaufnahme.

Universell einsetzbar für Verbundrohre zum Kalibrieren nach dem Schneid-/Trennvorgang, zum Innenentgraten, um Beschädigungen des O-Rings des Fittings zu vermeiden, und zum Außenentgraten.

Leichte Handhabung und schneller Vorschub durch ergonomisch gestalteten Kunststoff-Handgriff mit Ratschenfunktion.

Robuste Stahl-Ausführung des Kalibrierdorns mit integrierten Entgratklingen für harte Beanspruchung und lange Standzeit. Kalibrierdorn und Entgratklingen sind auf die verschiedenen Rohrdimensionen und Wanddicken abgestimmt. Stabile Hülse zum Schutz des Kalibrierdorns und der Entgratklingen vor Beschädigung.

Alle Kalibrier- und Entgratköpfe mit integriertem 6-Kant-Anschluss für Handbetrieb durch REMS KaliGrat E Ratschengriff oder für elektrischen Antrieb durch Akku-Bohrschrauber REMS Helix 22 V VE (Seite 116) und andere Bohrschrauber mit Bit-Aufnahmen ¼" (Drehzahl ≤ 500 min^{-1}).

Schneller Wechsel der Kalibrier- und Entgratköpfe durch Ratschengriff mit Schnellwechselaufnahme mit Federarretierung.

Info

Lieferumfang

REMS KaliGrat E Set. Kalibrierwerkzeug und Außen-/Innen-Rohrentgrater, für Handbetrieb oder elektrischen Antrieb. Für Verbundrohre Ø 14 – 63 mm. Ratschengriff mit Schnellwechselaufnahme mit Federarretierung, Kalibrier- und Entgratköpfe. Im stabilen Koffer.

Ausführung Ø mm × Wandstärke mm	Art.-Nr.	€
Set 16×2 + 20×2 + 25×2,5/26×3	114000R	**364,00**
Set 16×2 + 20×2,25 + 25×2,5/26×3	114003R	**364,00**
Set 16×2,25 + 20×2,5 + 25×2,5/26×3	114002R	**364,00**
Set Allround 26 14×2 + 16×2 + 16×2,25 + 18×2 + 20×2 + 20×2,25 + 20×2,5 + 25×2,5/26×3	114001R	**678,40**

Zubehör

Bezeichnung	Art.-Nr.	€
KaliGrat E Ratschengriff, mit Schnellwechselaufnahme, zum einfachen Antrieb der Kalibrier- und Entgratköpfe KaliGrat E	114044R	**85,30**
KaliGrat E Ø 14×2 mm	114032R	**54,10**
KaliGrat E Ø 16×2 mm	114033R	**64,00**
KaliGrat E Ø 16×2,25 mm	114034R	**64,00**
KaliGrat E Ø 18×2 mm	114035R	**59,70**
KaliGrat E Ø 20×2 mm	114036R	**68,30**
KaliGrat E Ø 20×2,25 mm	114037R	**68,30**
KaliGrat E Ø 20×2,5 mm	114038R	**68,30**
KaliGrat E Ø 25×2,5/26×3 mm	114039R	**80,10**
KaliGrat E Ø 32×3 mm	114040R	**98,10**
KaliGrat E Ø 40×3,5 mm	114041R	**127,00**
KaliGrat E Ø 50×4 mm	114042R	**180,00**
KaliGrat E Ø 63×4,5 mm	114043R	**330,00**
Koffer mit Einlage	114030R	**66,30**
REMS Helix 22 V VE, Akku-Bohrschrauber, siehe Seite 116		

Unverbindliche Preisempfehlung. Alle Preise zuzüglich MwSt.

REMS KaliGrat R

Kalibrierwerkzeuge und Innen-Rohrentgrater

Robuste Qualitätswerkzeuge zum Kalibrieren und Innenentgraten von Rohren.

Verbundrohre Ø 16 – 63 mm

REMS KaliGrat R – gleichzeitig Kalibrieren und Innenentgraten. Ratschengriff mit gestuftem Kalibrierdorn mit integrierten Entgratklingen.

Universell einsetzbar für Verbundrohre zum Kalibrieren nach dem Schneid-/Trennvorgang und zum Innenentgraten, um Beschädigungen des O-Rings des Fittings zu vermeiden.

Leichte Handhabung und schneller Vorschub durch ergonomisch gestalteten Kunststoff-Handgriff mit Ratschenfunktion.

Robuste Stahl-Ausführung des Kalibrierdorns mit integrierten Entgratklingen für harte Beanspruchung und lange Standzeit. Gestufter Kalibrierdorn und Entgratklingen sind auf verschiedene Rohrdimensionen und Wanddicken abgestimmt.

Info

Lieferumfang

REMS KaliGrat R. Kalibrierwerkzeug und Innen-Rohrentgrater. Für Verbundrohre Ø 16 – 63 mm. Ratschengriff mit Kalibrierdorn für verschiedene Durchmesser und Wandstärken, mit integrierten Entgratklingen. In Blisterverpackung.

Ausführung Ø mm × Wandstärke mm	Art.-Nr.	€
R4 16×2 + 20×2 + 25×2,5/26×3 + 32×3	114045R	**105,00**
R4 16×2 + 20×2,25 + 25×2,5/26×3 + 32×3	114046R	**105,00**
R3 40×3,5 + 50×4 + 63×4,5	114047R	**209,00**
R3 40×4 + 50×4,5 + 63×6	114048R	**209,00**

REMS KaliGrat H

Kalibrierwerkzeuge und Außen-/Innen-Rohrentgrater

Robuste Qualitätswerkzeuge zum Kalibrieren und Außen-/Innenentgraten von Rohren.

Verbundrohre Ø 16 – 26 mm

REMS KaliGrat H – gleichzeitig Kalibrieren und Außen-/Innenentgraten. Sterngriff mit Kalibrierdornen und Entgratklingen.

Universell einsetzbar für Verbundrohre zum Kalibrieren nach dem Schneid-/Trennvorgang, zum Innenentgraten, um Beschädigungen des O-Rings des Fittings zu vermeiden, und zum Außenentgraten. Ein Produkt für mehrere Rohrgrößen.

Leichte Handhabung und schneller Vorschub durch ergonomisch gestaltetes Kunststoffgehäuse mit Sterngriff.

Robuste Stahl-Ausführung des Kalibrierdorns mit integrierten Entgratklingen, für harte Beanspruchung und lange Standzeit. Kalibrierdorn und Entgratklingen sind auf die verschiedenen Rohrdimensionen und Wanddicken abgestimmt. Stabile Hülse zum Schutz des Kalibrierdorns und der Entgratklingen vor Beschädigung.

Info

Lieferumfang

REMS KaliGrat H. Kalibrierwerkzeug und Außen-/Innen-Rohrentgrater. Für Verbundrohre. In Blisterverpackung.

Ausführung Ø mm × Wandstärke mm	Art.-Nr.	€
16×2 + 20×2 + 26×3	114060R	**124,00**
16×2 + 20×2 + 25×2,5	114061R	**124,00**
16×2,25 + 20×2,5 + 26×3	114062R	**124,00**

Montieren

	Rohrzangen	112
	Rohrbearbeitungsstation Ketten-Rohrspannstöcke	113
	Klappwerkbänke	114
	Materialauflagen	115
	Akku-Bohrschrauber	116
	Elektrische LED-Baustrahler Akku-LED-Baustrahler	118
	Staubschutztüren	120

REMS Catch S

S-Maul-Rohrzangen

Robuste Qualitätswerkzeuge für harte Beanspruchung und lange Lebensdauer. Ganzstahl-gesenkgeschmiedet

Schwedisches Modell gemäß DIN 5234 – Form C.

Rohre ≤ Ø 3"
Muttern, Bolzen, Flachmaterial

REMS Catch S – für professionellen Einsatz.

Schwedisches Modell mit S-förmigem Maul für sichere 3-Punkt-Spannung. Selbstklemmend, deshalb sicheres Greifen und Halten, auch bei glatten Rohren.

Robuste Ausführung aus Chrom-Vanadium-Stahl, ganzstahl-gesenkgeschmiedet, vergütet, pulverbeschichtet. Gehärtete, hochverschleißfeste Zahnung.

Ergonomisch gestaltete Schenkelform, abrutschsicher. Klemmschutz verhindert Quetschungen. Unverlierbare Stellmutter. Verstärkte Hülse.

Info

Lieferumfang

REMS Catch S. S-Maul-Rohrzange, schwedisches Modell. DIN 5234 – Form C. In Kunststoffhülle.

Bezeichnung Rohre ≤ Ø Zoll	Spannweite mm	Art.-Nr.	€
S ½"	36	116000R	**55,30**
S 1"	47	116005R	**59,20**
S 1½"	60	116010R	**79,50**
S 2"	78	116015R	**106,00**
S 3"	112	116020R	**214,00**

REMS Catch W

Wasserpumpenzangen

Robuste Qualitätswerkzeuge für harte Beanspruchung und lange Lebensdauer. Ganzstahl-gesenkgeschmiedet.

Gemäß ISO 8976 mit durchgestecktem Gelenk.

Rohre ≤ Ø 1½"
4-Kant-, 6-Kant-Verschraubungen, Flachmaterial

REMS Catch W – für professionellen Einsatz.

Greifzange mit verstärktem, durchgestecktem, geschliffenem Gelenk (Gewerbe), 7-fach verstellbar. Selbstklemmend, deshalb sicheres Greifen und Halten, auch bei glatten Rohren.

Robuste Ausführung aus Chrom-Vanadium-Stahl, ganzstahl-gesenkgeschmiedet, vergütet, pulverbeschichtet. Gehärtete, hochverschleißfeste Zahnung.

Ergonomisch gestaltete Schenkelform, abrutschsicher. Klemmschutz verhindert Quetschungen.

Info

Lieferumfang

REMS Catch W. Wasserpumpenzange mit durchgestecktem Gelenk (Gewerbe), 7-fach verstellbar. ISO 8976. In Kunststoffhülle.

Bezeichnung	Rohre ≤ Ø Zoll	Art.-Nr.	€
W 175	1"	116050R	**27,20**
W 240	1¼"	116055R	**31,20**
W 300	1½"	116060R	**45,90**

REMS Aquila 3B

Tragbare Rohrbearbeitungsstation
mit Ketten-Rohrspannstock

Stabile, gut tragbare Rohrbearbeitungsstation mit integriertem Ketten-Rohrspannstock auf klappbarem 3-Bein-Gestell. Mit praktischer Ablageplatte.

Spannbereich	Ø 10 – 165 mm Ø ⅛ – 6"
Traglast	≤ 450 kg

REMS Aquila 3B – tragbare Rohrbearbeitungsstation. Rohre sicher spannen bis 6". Überall vor Ort.

Stabile, verwindungsfreie Gusskonstruktion der Arbeitsplatte mit integriertem Ketten-Rohrspannstock, Rohrauflage, Werkzeughalterungen, 3 Biegevorrichtungen zum Biegen von Rohren Ø 10 – 26 mm, Ø ⅜ – ¾", Spannkopf.

Speziell gezahnte Doppelspannbacke, leicht wechselbar, prismenförmig, für sicheres Spannen der Rohre im gesamten Spannbereich. Spezialgehärtet, für lange Lebensdauer.

Spannkette mit stabilen Kettengliedern, leicht spannbar durch Schnellverschluss und Trapezgewindespindel.

Gut zugänglicher Arbeitsbereich vor dem Ketten-Rohrspannstock zum freien Durchschwenken auch langer Werkzeuge.

Besonders geeignet bei der Rohrinstallation, z. B. zum Trennen, Gewindeschneiden, Biegen, Montieren.

Einstellbarer Spannkopf zum Spannen der Rohrbearbeitungsstation zwischen Decke und Boden, für besonders sicheren Stand.

Bewährtes 3-Bein-Gestell für sicheren Stand, klappbar, für einfaches Aufstellen und leichten Transport.

Praktische Ablageplatte für Werkzeuge und Arbeitsmaterial.

Höhenverstellbare Materialauflagen REMS Herkules (Seite 115).

Info

Lieferumfang

REMS Aquila 3B. Rohrbearbeitungsstation mit Ketten-Rohrspannstock zum Spannen von Rohren, Vollmaterial, Ø 10 – 165 mm, Ø ⅛ – 6". Arbeitsplatte mit integriertem Ketten-Rohrspannstock mit Doppelspannbacke, Rohrauflage, Werkzeughalterungen, 3 Biegevorrichtungen zum Biegen von Rohren Ø 10 – 26 mm, Ø ⅜ – ¾", Spannkopf. Klappbares 3-Bein-Gestell mit Ablageplatte. Traglast ≤ 450 kg. Im Karton.

	Art.-Nr.	€
	120270R	**564,00**

REMS Aquila WB

Ketten-Rohrspannstock für Werkbank

Hochwertiger, robuster Ketten-Rohrspannstock zur Befestigung auf Werkbank. Hervorragende Qualität für lange Lebensdauer.

Spannbereich	Ø 10 – 165 mm Ø ⅛ – 6"

REMS Aquila WB – Rohre sicher spannen bis 6".

Stabile, verwindungsfreie Gusskonstruktion der Grundplatte mit integriertem Ketten-Rohrspannstock, Rohrauflage, Biegevorrichtung.

Speziell gezahnte Doppelspannbacke, leicht wechselbar, prismenförmig, für sicheres Spannen der Rohre im gesamten Spannbereich. Spezialgehärtet, für lange Lebensdauer.

Spannkette mit stabilen Kettengliedern, leicht spannbar durch Schnellverschluss und Trapezgewindespindel.

Gut zugänglicher Arbeitsbereich vor dem Ketten-Rohrspannstock zum freien Durchschwenken auch langer Werkzeuge.

Besonders geeignet bei der Rohrinstallation, z. B. zum Trennen, Gewindeschneiden, Biegen, Montieren.

Zur Befestigung auf Werkbank. Traglast Werkbank beachten.

Höhenverstellbare Materialauflagen REMS Herkules (Seite 115).

Deutsches Qualitätsprodukt

Info

Lieferumfang

REMS Aquila WB. Hochwertiger Ketten-Rohrspannstock zum Spannen von Rohren, Vollmaterial, Ø 10 – 165 mm, Ø ⅛ – 6". Grundplatte mit integriertem Ketten-Rohrspannstock mit Doppelspannbacke, Rohrauflage, Biegevorrichtung. Für Werkbank. Im Karton.

	Art.-Nr.	€
	120250R	**332,00**

REMS Jumbo

Stabile, gut tragbare Klappwerkbänke für den universellen Einsatz. Arbeitsplatten nach DIN 68 705.

REMS Jumbo E – handlich und leicht.

Arbeitsplatte	Birke-Multiplex, 800 × 600 × 22 mm
Arbeitshöhe	800 mm
Gewicht	18 kg
Traglast	≤ 300 kg

REMS Jumbo – die unverwüstliche Klappwerkbank. Handlich und leicht. Deutsches Qualitätsprodukt.

Arbeitsplatte	Buche-Multiplex, 1100 × 700 × 26 mm
Arbeitshöhe	800 mm
Gewicht	28 kg
Traglast	≤ 300 kg

REMS Jumbo – blitzschnell auf- und abgebaut. Mit Kniehebelverschluss. Arbeitsplatten nach DIN 68 705. Hochbelastbar bis 300 kg.

Handlich und leicht. REMS Jumbo E nur 18 kg, REMS Jumbo nur 28 kg.

Arbeitsplatte aus Spezialschichtholz Birke-Multiplex (REMS Jumbo E) bzw. Buche-Multiplex (REMS Jumbo), nach DIN 68 705 wetterfest verleimt, imprägniert, schraubstock- und rissfest, plan und verwindungsfrei.

Durch Stahlkantenschutz ringsum stoß- und splitterfest. Schrauben und Muttern verzinkt.

Besonders fester Stand durch stabiles Stahlrohrgestell mit Kniehebelverschluss, blitzschnell auf- und abgebaut. Gut tragbar.

Hochbelastbar, max. Traglast 300 kg.

Deutsches Qualitätsprodukt

Info

Lieferumfang

REMS Jumbo. Klappwerkbank mit Kniehebelverschluss. Arbeitsplatte nach DIN 68 705. Traglast ≤ 300 kg. Im Karton.

Bezeichnung	Arbeitsplatte	Größe mm	Art.-Nr.	€
REMS Jumbo E	Birke-Multiplex	800 × 600	120240 R	**308,00**
REMS Jumbo	Buche-Multiplex	1100 × 700	120200 R	**475,00**

Unverbindliche Preisempfehlung. Alle Preise zuzüglich MwSt.

REMS Herkules

Höhenverstellbare Materialauflagen mit Kugelführung für drehendes und stehendes Rohr und Vollmaterial.

Rohre, Vollmaterial	Ø (⅛) ¾ – 6", Ø (6) 26 – 168 mm
Traglast	≤ 150 kg

Deutsches Qualitätsprodukt

Info

REMS Herkules – die starke Stütze.

Besonders geeignet bei der Rohrinstallation, z. B. beim Trennen, Gewindeschneiden, Rollnuten, Schweißen, Löten.

Leichtes Bewegen des Materials in alle Richtungen beim Drehen, Ziehen und Schieben durch zwei in rostgeschütztem Gehäuse gelagerte, nichtrostende Stahlkugeln im Bereich Ø ¾ – 6", Ø 26 – 168 mm.

Robuste, baustellengerechte Konstruktion. Zerlegbar für Transport und Lagerung.

Wahlweise auf sicher stehendem 3-Bein oder mit Klemmvorrichtung für Werkbank.

Höhenverstellbar, REMS Herkules 3B von 690 bis 1180 mm ab Fußboden, REMS Herkules Y von 35 bis 580 mm ab Arbeitsplatte Werkbank.

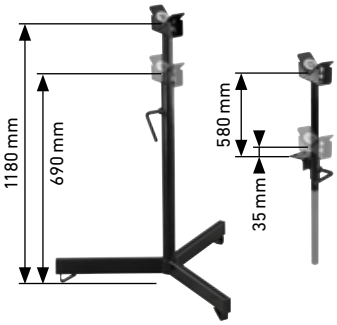

Lieferumfang

REMS Herkules. Höhenverstellbare Materialauflage für Rohre, Vollmaterial, Ø (⅛) ¾ – 6", Ø (6) 26 – 168 mm. Wahlweise auf 3-Bein oder mit Klemmvorrichtung für Werkbank. Traglast ≤ 150 kg. Im Karton.

Bezeichnung	Ausführung	Art.-Nr.	€
REMS Herkules 3B	3-Bein	120120R	**357,00**
REMS Herkules Y	Klemmvorrichtung für Werkbank	120130R	**216,00**

Höhenverstellbare Materialauflage mit Kugelführung für drehendes und stehendes Rohr und Vollmaterial.

Rohre, Vollmaterial	Ø (⅛) 1¼ – 12", Ø (6) 42 – 324 mm
Traglast	≤ 450 kg

REMS Herkules XL 12" – Superstabil für Rohre bis 12".

Besonders geeignet bei der Rohrinstallation, z. B. beim Rollnuten, Trennen, Gewindeschneiden, Schweißen, Löten.

Leichtes Bewegen des Materials in alle Richtungen beim Drehen, Ziehen und Schieben durch zwei in rostgeschütztem Gehäuse gelagerte, nichtrostende Stahlkugeln im Bereich Ø 1¼ – 12", Ø 42 – 324 mm.

Robuste, baustellengerechte Konstruktion. Sicher stehendes 3-Bein, klappbar für Transport und Lagerung.

Höhenverstellbar von 505 bis 915 mm ab Fußboden.

Gewindespindel zum einfachen Ausrichten des Rohres, mit Feststelleinrichtung.

Praktischer Tragegriff für leichten Transport.

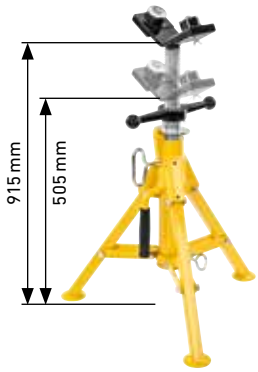

Lieferumfang

REMS Herkules XL 12". Höhenverstellbare, klappbare Materialauflage für Rohre, Vollmaterial, Ø 1¼ – 12", Ø 42 – 324 mm. Traglast ≤ 450 kg. Im Karton.

	Art.-Nr.	€
	120125R	**386,00**

REMS Helix 22 V VE

Akku-Bohrschrauber

Leistungsstarkes, mobiles, handliches Akkuwerkzeug zum Bohren, zum Eindrehen/Lösen von Schrauben und zum Entgraten von Rohren. Li-Ion 22 V Technology. Für Akku- und Netzbetrieb.	
Bohren in Stahl, Stein	≤ Ø 13 mm
Bohren in Holz	≤ Ø 32 mm
Bohren mit Fliesenbohrern, z. B. in Keramik, Feinsteinzeug, Granit, Marmor	≤ Ø 14 mm
Eindrehen/Lösen von Schrauben	≤ Ø 8 mm

REMS Helix 22 V VE – bohren, schrauben und entgraten. Mit durchzugsstarkem, bürstenlosen Akku-Motor.

Bauweise

Superleicht, superklein, superhandlich. Antriebsmaschine mit Akku nur 1,6 kg. Deshalb überall einsetzbar, frei Hand, über Kopf, auch an besonders engen Stellen. Optimale Gewichtsverteilung für Einhand-Bedienung. Ergonomisch gestaltetes Gehäuse. Antriebsmaschine mit schlüssellosem Schnellspannfutter, Spannbereich 1,5 – 13 mm, Rechts- und Linkslauf. 2 stufenlos einstellbare Drehzahlbereiche von 0 – 560 min^{-1} und 0 – 1900 min^{-1}, 15 Drehmomentstufen plus Bohrstufe, hartes Drehmoment von 50 Nm in beiden Drehzahlbereichen, weiches Drehmoment von 12 Nm im schnellen und 30 Nm im langsamen Drehzahlbereich für kraftvolles Schrauben. Integrierte LED-Arbeitsleuchte zur Beleuchtung der Arbeitsstelle. Gürtelclip. Für Akku- und Netzbetrieb. 1 Bit mit Doppelklinge Schlitz/Kreuzschlitz, 50 mm lang. Bit-Set als Zubehör.

Antrieb

Leistungsstarker elektromechanischer Antrieb mit durchzugstarkem, bürstenlosen Akku-Motor 22 V, 500 W Abgabe, robustem, 2-stufigem, präzis kugelgelagertem Getriebe, wartungsfrei. Sicherheits-Tippschalter.

Vario-Elektronik

Stufenlose elektronische Drehzahlsteuerung zum gefühlvollen Anbohren, Eindrehen/Lösen von Schrauben und zur materialgerechten Wahl der Drehzahl beim Bohren und Eindrehen/Lösen von Schrauben. Die Drehzahl kann durch variablen Druck auf den Sicherheits-Tippschalter von 0 bis 560 min^{-1} bzw. 0 bis 1900 min^{-1} stufenlos gesteuert werden (Gasgebeschalter (VE)).

Akku- oder Netzbetrieb

REMS Li-Ion 22 V Technology, siehe Seite 20 – 25. Hochbelastbare Akkus Li-Ion 22 V mit 2,5, 4,4, 5,0 oder 9,0 Ah Kapazität, für lange Laufzeit. Leicht und leistungsstark. Gestufte Ladezustandsanzeige durch farbige LEDs. Arbeitstemperaturbereich – 10 bis + 60 °C. Kein Memoryeffekt für maximale Akkuleistung. Schnellladegerät 100 – 240 V, 90 W, 22 V oder 290 W, 22 V für kürzere Ladezeiten, als Zubehör. Spannungsversorgung 220 – 240 V, 22 V, 15 A Abgabe, für Netzbetrieb anstelle Akku Li-Ion 22 V, als Zubehör.

LED

Info

REMS Helix 22 V VE

Lieferumfang

REMS Helix 22 V VE. Akku-Bohrschrauber mit Vario-Elektronik (VE) zum Bohren in Stahl, Stein, ≤ Ø 13 mm, Holz ≤ Ø 32 mm und andere Materialien und zum Eindrehen/Lösen von Schrauben ≤ 8 mm. Antriebsmaschine mit schlüssellosem Schnellspannfutter, Spannbereich 1,5 – 13 mm, Rechts- und Linkslauf. Elektromechanischer Antrieb mit durchzugstarkem, bürstenlosen Akku-Motor 22 V, 500 W, 2-stufigem robustem Getriebe. 2 stufenlos einstellbare Drehzahlbereiche von 0 – 560 min^{-1} und 0 – 1900 min^{-1}, 15 Drehmomentstufen plus Bohrstufe, hartes Drehmoment von 50 Nm in beiden Drehzahlbereichen. Sicherheits-Tippschalter. Integrierte LED-Arbeitsleuchte. Gürtelclip. 1 Bit mit Doppelklinge Schlitz/Kreuzschlitz, 50 mm lang. In Tragetasche.

Bezeichnung	Ausführung	Art.-Nr.	€
Set\P	Ohne Akku, ohne Schnellladegerät	190100 R22	**256,00**
Set	Mit Akku Li-Ion 22 V, 2,5 Ah, 54 Wh, Schnellladegerät 100 – 240 V, 50 – 60 Hz, 70 W, 22 V	190110 R220	**532,00**

Andere Netzspannungen auf Anfrage.

Zubehör

Bezeichnung	Art.-Nr.	€
REMS REG 10 – 42. Außen-/Innen-Rohrentgrater für Rohre Ø 10 – 42 mm, Ø ½ – 1⅝", siehe Seite 106		
REMS REG 10 – 54 E. Außen-/Innen-Rohrentgrater für Rohre Ø 10 – 54 mm, Ø ½ – 2⅛", siehe Seite 107		
REMS KaliGrat E. Kalibrierwerkzeuge und Außen-/Innen-Rohrentgrater für Verbundrohre Ø 14 – 63 mm, siehe Seite 108		
REMS Fliesenbohrer, Ø 5 – 14 mm, siehe Seite 371		
Power-Pack 22 V 2,5 Ah + 2,5 Ah + 90 W, 108 Wh, bestehend aus 2 Stück Akku Li-Ion 22 V, 2,5 Ah, 54 Wh, Schnellladegerät 100 – 240 V, 50 – 60 Hz, 90 W, 22 V	571590 R220	**603,00**
Akku Li-Ion 22 V, 2,5 Ah, 54 Wh	571571 R22	**199,00**
Weitere Akkus Li-Ion 22 V/Power-Packs 22 V siehe Seite 20 – 25.		
Schnellladegerät 100 – 240 V, 50 – 60 Hz, 90 W, 22 V	571585 R220	**205,00**
Schnellladegerät 100 – 240 V, 50 – 60 Hz, 290 W, 22 V	571587 R220	**442,00**
Spannungsversorgung 220 – 240 V, 50 – 60 Hz, 350 W, 22 V, 15 A, für Netzbetrieb anstelle Akku Li-Ion 22 V	571567 R220	**442,00**
Tragetasche	190053 R	**49,90**
Bit-Set, bestehend aus Schnellwechsel-Bithalter, magnetisch, mit automatischer Bitverriegelung, 12 Bits (4 Torx, 3 Kreuzschlitz PH, 3 Kreuzschlitz PZ, 2 Schlitz), in praktischem Steckmagazin mit elastischem Befestigungsband zur Fixierung am Handgelenk oder am Bohrschrauber.	190051 R	**17,00**
REMS Lumen 2800 22 V, Akku-LED-Baustrahler, siehe Seite 119.		

REMS Lumen 5000/7000/10000

Elektrische LED-Baustrahler

Leistungsstarke, elektrische LED-Baustrahler mit hoher Leuchtkraft.	
REMS Lumen 5000	
Lichtstrom	5000 lm
REMS Lumen 7000	
Lichtstrom	7000 lm
REMS Lumen 10000	
Lichtstrom Helligkeitsstufe 1	5000 lm
Lichtstrom Helligkeitsstufe 2	10000 lm

REMS Lumen 5000/7000/10000 – elektrisch leuchten. Mit hoher Leuchtkraft. Handlich, leicht. Stufenlos schwenkbar.

Universeller Einsatz

Leistungsstarke, elektrische LED-Baustrahler mit hoher Leuchtkraft für universellen Einsatz auf der Baustelle oder in der Werkstatt. REMS Lumen 10000 mit 2 wählbaren Helligkeitsstufen für jeden Einsatzzweck.

Bauweise

Handliche, leichte, elektrische LED-Baustrahler. REMS Lumen 5000 nur 1,8 kg, REMS Lumen 7000 nur 2,2 kg, REMS Lumen 10000 nur 3,0 kg. Schlagfestes Aluminiumgehäuse, staubdicht, geschützt gegen Strahlwasser aus jeder Richtung. LEDs durch schlagfestes und bruchsicheres Acrylglas geschützt. Baustrahlergehäuse 360° schwenkbar, über Sterngriffschrauben feststellbar, für optimale Ausrichtung der Beleuchtung. Ein-/Ausschalter. Stahlrohrgestell mit Gummifüßen für stabilen Stand. Praktischer, rutschfester Tragegriff. Praktisches Teleskopstativ auf sicher stehendem 3-Bein, nur 1,9 kg, zur exakten Positionierung des LED-Baustrahlers, höhenverstellbar von 615 bis 1590 mm ab Fußboden, klappbar für einfachen Transport, als Zubehör.

LED-Flächenstrahler

Moderne, energiesparende LED-Flächenstrahler mit hoher Leuchtkraft. Sofort-Licht ohne Einschaltverzögerung. Helligkeit der LEDs bei REMS Lumen 10000 in 2 Stufen wählbar. Abstrahlwinkel 120° für gute Ausleuchtung. Farbtemperatur 5000 K. Effiziente Wärmeableitung durch hochwertige Lamellenkühlkörper aus Aluminium. Überhitzungsschutz regelt automatisch die Stromzufuhr, für Dauerbetrieb.

Info

Lieferumfang

REMS Lumen. Elektrischer LED-Baustrahler mit hoher Leuchtkraft. 230 V, 50 – 60 Hz. Anschlussleitung 5 m. Im Karton.

Bezeichnung	Lichtstrom ≤ lm	Leistung ≤ W	Art.-Nr.	€
Lumen 5000	5000	50	175220 R220	**87,40**
Lumen 7000	7000	70	175221 R220	**106,00**
Lumen 10000	10000	100	175222 R220	**132,00**

Andere Netzspannungen auf Anfrage.

Zubehör

Bezeichnung	Art.-Nr.	€
REMS Teleskopstativ 3B, auf 3-Bein, höhenverstellbar, klappbar	175230 R	**33,20**

Unverbindliche Preisempfehlung. Alle Preise zuzüglich MwSt.

REMS Lumen 2800 22 V

Akku-LED-Baustrahler

Leistungsstarker, mobiler Akku-LED-Baustrahler mit hoher Leuchtkraft. Li-Ion 22 V Technology. Für Akku- und Netzbetrieb.

Lichtstrom Helligkeitsstufe 1	1100 lm
Lichtstrom Helligkeitsstufe 2	2000 lm
Lichtstrom Helligkeitsstufe 3	2800 lm

REMS Lumen 2800 22 V – leuchtet überall.
Mit hoher Leuchtkraft. Mobil, handlich, leicht.
Für Akku- und Netzbetrieb. Stufenlos schwenkbar.

Universeller Einsatz

Leistungsstarker, mobiler Akku-LED-Baustrahler mit hoher Leuchtkraft für universellen Einsatz auf der Baustelle oder in der Werkstatt. 3 wählbare Helligkeitsstufen, ideal für jeden Einsatzzweck.

Bauweise

Handlicher, leichter Akku-LED-Baustrahler, nur 1,7 kg, mit Akku nur 2,1 kg. Schlagfestes Kunststoffgehäuse. LEDs durch schlagfestes und bruchsicheres Acrylglas geschützt. Baustrahlergehäuse 360° schwenkbar, über Flügelgriffschrauben feststellbar, für optimale Ausrichtung der Beleuchtung. Ein-/Ausschalter. Stahlrohrgestell mit Kunststoffplatte und steckbarem Haken, zum Befestigen oder Aufhängen des Baustrahlers. Praktischer, rutschfester Tragegriff. Spannungsversorgung 220 – 240 V, 50 – 60 Hz, 138 W, für Netzbetrieb im Lieferumfang enthalten. Im Gehäuse integrierte Aufnahme für REMS Akkus Li-Ion 22 V für Akku- anstelle Netzbetrieb. Im Akku-Betrieb mit Akku Li-Ion 22 V, 2,5 Ah, 54 Wh (Abgabe). Praktisches Teleskopstativ auf sicher stehendem 3-Bein, nur 1,9 kg, zur exakten Positionierung des LED-Baustrahlers, höhenverstellbar von 615 bis 1590 mm ab Fußboden, klappbar für einfachen Transport, als Zubehör.

LED-Flächenstrahler

Moderne, energiesparende LED-Flächenstrahler mit hoher Leuchtkraft. Sofort-Licht ohne Einschaltverzögerung. Helligkeit der LEDs in 3 Stufen wählbar. Abstrahlwinkel 120° für hohe Ausleuchtung. Farbtemperatur 6500 K. Effiziente Wärmeableitung durch hochwertige Lamellenkühlkörper aus Aluminium verhindert Überhitzung. Für Dauerbetrieb.

Akku- oder Netzbetrieb

REMS Li-Ion 22 V Technology, siehe Seite 20 – 25. Hochbelastbare Akkus Li-Ion 22 V mit 2,5, 4,4, 5,0 oder 9,0 Ah Kapazität, für lange Leuchtdauer. Leicht und leistungsstark. Gestufte Ladezustandsanzeige durch farbige LEDs. Arbeitstemperaturbereich – 10 bis + 60 °C. Kein Memoryeffekt für maximale Akkuleistung. Schnellladegerät 100 – 240 V, 90 W, 22 V oder 290 W, 22 V für kürzere Ladezeiten, als Zubehör.

Bezeichnung	Betriebsstunden h*		
	Stufe 1	Stufe 2	Stufe 3
Akku Li-Ion 22 V, 2,5 Ah, 54 Wh	5,4	2,4	1,6
Akku Li-Ion 22 V, 4,4 Ah, 95 Wh	9,6	4,2	2,8
Akku Li-Ion 22 V, 5,0 Ah, 108 Wh	10,9	4,8	3,2
Akku Li-Ion 22 V, 9,0 Ah, 194 Wh	19,6	8,6	5,7

Info

Lieferumfang

REMS Lumen 2800 22 V Set Power-Edition. Akku-LED-Baustrahler mit hoher Leuchtkraft. Für Akku- und Netzbetrieb. Lichtstrom 2800 lm. Spannungsversorgung 220 – 240 V, 50 – 60 Hz, 138 W, 24 V, 1,5 A. Ohne Akku, ohne Schnellladegerät. Im Karton.

	Art.-Nr.	€
	175210 R220	**154,00**

Andere Netzspannungen auf Anfrage.

Lieferumfang

REMS Lumen 2800 22 V Set. Akku-LED-Baustrahler mit hoher Leuchtkraft. Für Akku- und Netzbetrieb. Lichtstrom ≤ 2800 lm. Akku Li-Ion 22 V, 2,5 Ah, 54 Wh, Schnellladegerät 220 – 240 V, 50 – 60 Hz, 70 W, 22 V. Spannungsversorgung 220 – 240 V, 50 – 60 Hz, 138 W, 24 V, 1,5 A. Im Karton.

	Art.-Nr.	€
	175211 R220	**429,00**

Andere Netzspannungen auf Anfrage.

Zubehör

Bezeichnung	Art.-Nr.	€
Power-Pack 22 V 2,5 Ah + 2,5 Ah + 90 W, 108 Wh, bestehend aus 2 Stück Akku Li-Ion 22 V, 2,5 Ah, 54 Wh, Schnellladegerät 100 – 240 V, 50 – 60 Hz, 90 W, 22 V	571590 R220	**603,00**
Akku Li-Ion 22 V, 2,5 Ah, 54 Wh	571571 R22	**199,00**
Weitere Akkus Li-Ion 22 V/Power-Packs 22 V siehe Seite 20 – 25.		
Schnellladegerät 100 – 240 V, 50 – 60 Hz, 90 W, 22 V	571585 R220	**205,00**
Schnellladegerät 100 – 240 V, 50 – 60 Hz, 290 W, 22 V	571587 R220	**442,00**
REMS Teleskopstativ 3B, auf 3-Bein, höhenverstellbar, klappbar	175230 R	**33,20**

* Umgebungstemperatur ca. 20 °C.

REMS Staubschutztür U/S

Stabile, universell einsetzbare Staubschutztüren zum Schutz der an den Arbeitsbereich angrenzenden Räume. Ideal bei Reparatur und Renovierung.

Abmessung	1200 × 2200 mm

REMS Staubschutztür – universell einsetzbar.

Stabile, universell einsetzbare Staubschutztüren zum Schutz der an den Arbeitsbereich angrenzenden Räume. Schmutz und Staub verbleibt im Arbeitsbereich. Ideal bei Reparatur und Renovierung. Besonders für Arbeiten in bewohnten Räumen. Schneidbar, mit geeignetem Klebeband einfach zu befestigen. 2-Wege-Reißverschluss zur flexiblen Wahl der Öffnungs-/Schließstelle. Doppelter Wendeschieber mit langen Griffen zur einfachen Bedienung von innen und von außen.

REMS Staubschutztür U 1200 × 2200 mm

Aus stabiler, staubdichter PE-Folie 100 µm, recycelbar. Reißverschluss in U-Form für bodendichten Anschluss.

REMS Staubschutztür S 1200 × 2200 mm

Aus extra stabiler, staubdichter PE-Folie 150 µm, recycelbar. Reißverschluss in S-Form, am Boden teilbar für barrierefreien Durchgang.

Info

REMS Staubschutztür U/S

Lieferumfang

REMS Staubschutztür U 1200 × 2200 mm. Zum Schutz der an den Arbeitsbereich angrenzenden Räume. Aus stabiler, staubdichter PE-Folie 100 µm, recycelbar, mit 2-Wege-Reißverschluss in U-Form zur flexiblen Wahl der Öffnungs-/Schließstelle. Doppelter Wendeschieber mit langen Griffen zur einfachen Bedienung von innen und von außen. Individuell schneidbar, mit geeignetem Klebeband einfach zu befestigen. Wiederverwendbar. Im Druckverschlussbeutel.

	Art.-Nr.	€
	132309 R	**24,50**

Lieferumfang

REMS Staubschutztür S 1200 × 2200 mm. Zum Schutz der an den Arbeitsbereich angrenzenden Räume. Aus extra stabiler, staubdichter PE-Folie 150 µm, recycelbar, mit 2-Wege-Reißverschluss in S-Form zur flexiblen Wahl der Öffnungs-/Schließstelle, am Boden teilbar für barrierefreien Durchgang. Doppelter Wendeschieber mit langen Griffen zur einfachen Bedienung von innen und von außen. Individuell schneidbar, mit geeignetem Klebeband einfach zu befestigen. Wiederverwendbar. Im Druckverschlussbeutel.

	Art.-Nr.	€
	132310 R	**26,60**



Thermografieren
Leckageorten
Druck- und Dichtheitsprüfen
Spülen
Füllen
Desinfizieren
Reinigen
Konservieren

	Wärmebildkameras	124
	Elektronische Leckagedetektoren	127
	Elektronische Druck- und Dichtheitsprüfgeräte	130
	Hand-Druckprüfpumpen	140
	Elektrische Druckprüfpumpe	141
	Elektronische Spüleinheit	142
	Elektronische Spül- und Druckprüfeinheiten	144
	Desinfektionseinheit TW, Reinigungs- und Konservierungseinheit H	147
	Elektrische Entkalkungspumpe	149
	Elektrische Füll- und Spüleinheiten	150

REMS ThermoCam 28 C/49 C

Elektronische Wärmebildkameras
mit Connected-Funktionalität über USB

Robuste, handliche, elektronische Wärmebildkameras mit Connected-Funktionalität über USB. Zur Ermittlung von Oberflächentemperaturen und zur Erkennung von Temperaturunterschieden an Installationen und Objekten. Dokumentation von Bildern und Videos mit Sprachaufzeichnung auf MicroSD-Karte. Für Akku- und Netzbetrieb.

REMS ThermoCam 28 C	
IR-Auflösung (Detektorauflösung)	192 × 144 Pixel
Super-IR	384 × 288 Pixel
Anzahl Messpunkte	27.648
Field of view (FOV)	37,2 × 27,8°
REMS ThermoCam 49 C	
IR-Auflösung (Detektorauflösung)	256 × 192 Pixel
Super-IR	512 × 384 Pixel
Anzahl Messpunkte	49.152
Field of view (FOV)	50 × 37,2°
Optische Kameraauflösung	
Visuelles Bild	3264 × 2448 Pixel (8 MP)
Video	640 × 480 Pixel (SD)
Temperaturbereich	-20 – 550°C
Genauigkeit	±2°C
NETD	< 40 mK
Instantaneous Field of View (IFOV)	3,3 mrad
Medienspeicherkarte	16 GB MicroSD-Karte
Bildspeicherkapazität	ca. 60.000 Bilder
Videospeicherkapazität	ca. 15 Stunden

REMS ThermoCam C – Wärme einfach sichtbar machen. Präzise. Berührungslos. In Echtzeit. Infrarot-Optik mit hochauflösendem Detektor. Zuschaltbare optische Kamera für Fusionsbild, Bild-in-Bild, Überlagerungsbild, visuelles Bild. Zahlreiche Temperaturanalyse-Werkzeuge, individuell einstellbar. 8-fach digitaler Zoom. Ausrichtlaser. LED-Leuchte.

Universeller Einsatz

Zur zerstörungsfreien Leckageortung an Trinkwasser- und Heizungsinstallationen, Verlaufsortung von Heizungsrohren, z. B. Flächenheizsytemen, Funktionsprüfung von Heizungs-, Klima- und Lüftungssystemen, Überprüfung von elektrischen Installationen und Schaltschränken, Früherkennung von thermischen Überlastungen und Brandgefahren, Fehlersuche an Maschinen, Geräten und elektronischen Bauteilen und viele weitere Anwendungen.

Bauweise

Kompakte, handliche, elektronische Wärmebildkamera, besonders leicht, für Einhand-Bedienung, nur 660 g. Überall einsetzbar, frei Hand, über Kopf, auch an besonders engen Stellen. Stabiles, schlagfestes Kunststoffgehäuse mit ergonomisch gestaltetem Pistolengriff mit Softgrip. Infrarot-Optik mit hochauflösendem Detektor mit digitalem Signalprozessor zur Erstellung eines Wärmebildes (Thermogramm) und zuschaltbare optische Kamera zur besseren Erkennung der Umgebungsdetails und Konturen, zur einfachen Lokalisierung von Schäden oder Messpunkten. Laser zur präzisen Ausrichtung der Wärmebildkamera. LED-Leuchte zur Ausleuchtung bei schlechten Lichtverhältnissen. Integriertes Mikrofon und integrierter Lautsprecher zur Audioaufzeichnung und -wiedergabe. Klappbarer Schutzdeckel zum mechanischen Schutz der LED-Leuchte, des Ausrichtlasers sowie der optischen und thermischen Linsen. Taster direkt unter dem Display angeordnet, dadurch ist das Halten am Pistolengriff und das Bedienen der Taster mit einer Hand möglich. Ein-/Aus-Taster. Taster LED-Leuchte. Taster automatische Bildkalibrierung. Taster Laser. Auswahltaster und 4 Navigationstasten zur einfachen Menüauswahl. 8-fach digitaler Zoom, in 0,1×-Schritten einstellbar. Rücktaste zur Navigation oder zum Verlassen des Menüs. Multifunktionstaster am Pistolengriff: Langer Tastendruck zum Starten der Videoaufnahme, kurzer Tastendruck zum Beenden der Videoaufnahme oder zur Einzelbildaufnahme. MicroSD-Kartensteckplatz, USB-C-Anschluss, Schutzkappe für Anschlüsse. Anschlussgewinde UNC ¼ für handelsübliche Kamerastative. Elektronische Ladezustandskontrolle mit Ladezustandsanzeige durch 2-farbige grüne/rote LED. Akku Li-Ion 3,7 V mit 5,0 Ah Kapazität, für lange Laufzeit. Stabiler Koffer für Wärmebildkamera, Akku, Schnellladegerät und USB-Kabel.

Info

Super IR · LED · ×8 · micro SD · USB-C

REMS ThermoCam 28 C/49 C

Elektronische Wärmebildkameras
mit Connected-Funktionalität über USB

Anzeige- und Bedieneinheit

Anzeige- und Bedieneinheit mit 3,5" Farbdisplay mit Touchfunktion und moderner TFT LCD-Technologie, 89 mm Bildschirmdiagonale, 640 × 480 Pixel. Benutzerfreundliche Menüführung und einfache Navigation. Bildsymbole mit Kurztext zur schnellen Auswahl der Menüpunkte und Einstellungen. Zahlreiche Einstellungsmöglichkeiten für **Messungen** (Temperaturbereiche, Emissionsgrad, Thermische Reflexion, Umgebungstemperatur, Distanz, externe Optik-Übertragung, externe optische Temperatur, Luftfeuchtigkeit, Einstellung für Erinnerungen, manueller Level- and Spannweitenmodus), **Display** (Statussymbol, Datum und Zeit, Parameter, Referenzliste), **Kameras** (Erfassungsmodus (Aufnahmen in regelmäßigen Zeitabständen), Visuelle Bildauflösung, Dateiname Kopfzeile, Dateibenennung, Makro-Modus, Bildratenkonfiguration, Video-Typ, Audio aufnehmen, Visuell speichern, Vor dem Speichern editieren, SuperIR, Schweinwerfer für Blitzlicht, Farbverteilung, Umgekehrte Paletten) und **Gerät** (Sprache, Einheit Distanz, Einheit Temperatur, Datum, Uhrzeit, Format Uhrzeit, Automatisch drehen, Bildschirmhelligkeit, Automatische Abschaltung, Automatischer Ruhemodus, Fehlerprotokolle, Werkseinstellungen). Änderungsmöglichkeit der werkseitig eingestellten Vorgabewerte durch den Anwender zur Anpassung an die Aufgaben/Bedingungen vor Ort. Bilder und Videos mit Sprachaufzeichnung in benutzerdefinierten Ordnern auf MicroSD-Karte speicherbar, Dateinamen optional mit vordefiniertem Prefix (Header) sowie Zeitstempel oder fortlaufender Nummer, zur einfachen Dokumentation des Inspektionsergebnisses.

Akku- und Netzbetrieb

Li-Ion Technology. Wärmebildkamera mit wechselbarem Akku Li-Ion 3,7 V, 5 Ah. Leicht und leistungsstark. Hohe Energiedichte für ca. 6 Stunden Dauerbetrieb. Während dem Ladevorgang ist die Verwendung im Netzbetrieb möglich. Kabel USB-C auf USB-C/A zur Verbindung mit Spannungsversorgung/Ladegerät, PC oder Laptop. Schnellladegerät 100 – 240 V, 50 – 60 Hz, 24 W, 12 V, zum gleichzeitigen Laden von 2 Stück Akku Li-Ion 3,7 V, als Zubehör. Kein Memoryeffekt für maximale Akkuleistung.

Display-Ansichten

Wärmebild: Vom Objekt abgegebene Wärmestrahlung (Infrarotstrahlung) wird erfasst und als farbcodiertes Wärmebild dargestellt. Temperaturunterschiede werden so visuell erkennbar gemacht.
Fusionsbild: Kombinierte Ansicht von visuellem Bild und Wärmebild. Thermische Auffälligkeiten sind im Kontext der realen Umgebung besser erkennbar, für eine leichtere Objektzuordnung und Analyse.
Bild-in-Bild: Wählbarer Wärmebildausschnitt (Fusionsbild) wird dem entsprechenden visuellen Bildbereich überlagert, zur besseren räumlichen Orientierung und fokussierten Analyse von Temperaturunterschieden.
Überlagerungsbild: In drei Transparenzstufen wählbares Wärmebild überlagert das visuelle Bild, zur guten Orientierung bei gleichzeitiger Darstellung von Temperaturunterschieden.
Visuelles Bild: Farbbild im sichtbaren Spektrum, ohne thermische Informationen.

Temperaturanalyse-Werkzeuge

REMS ThermoCam ist mit zahlreichen Temperaturanalyse-Werkzeugen ausgestattet. Es können bis zu 10 Temperaturmesspunkte individuell angelegt und bis zu 8 Temperaturmesspunkte wahlweise im Bild mit Temperaturangabe angezeigt werden. Außerdem können eine Temperaturmesslinie und bis zu 5 Temperaturmessbereiche (Vierecke oder Kreise) individuell angelegt werden. Je nach Temperaturanalyse-Werkzeug kann die Temperatur der Messstelle oder die minimale und maximale Temperatur sowie die Durchschnittstemperatur des Messbereichs im Bild angezeigt werden. Anzeige der Temperaturdifferenzen zwischen Temperaturmesspunkten, Temperaturmesslinie oder Temperaturmessbereichen untereinander oder zu einem einstellbaren Referenzwert. 16 voreingestellte Farb-, Fokus und Alarmpaletten zur Schnellauswahl unterschiedlicher Ansichten. Einstellbare Temperaturobergrenzen und -untergrenzen sowie Temperaturbereiche zur individuellen Anzeige des farbcodierten Wärmebilds oder zur Anzeige des eingestellten Temperaturalarmbereichs. Temperaturmessbereiche automatisch oder manuell konfigurierbar.

Connected-Funktionalität über USB

Bei bestehender USB-Verbindung zu einem PC oder Laptop können die auf der MicroSD-Karte gespeicherten Daten einfach übernommen werden.



REMS ThermoCam 28 C/49 C

Elektronische Wärmebildkameras
mit Connected-Funktionalität über USB

Lieferumfang

REMS ThermoCam 28 C Set. Elektronische Wärmebildkamera mit Connected-Funktionalität über USB. Zur Ermittlung von Oberflächentemperaturen und zur Erkennung von Temperaturunterschieden an Installationen und Objekten. Dokumentation von Bildern und Videos mit Sprachaufzeichnung auf MicroSD-Karte. Temperaturbereich -20 – 550 °C, NETD < 40 mK, instantaneous Field of view (IFOV) 3,3 mrad, IR-Auflösung 192 x 144 Pixel, Super-IR 384 × 288 Pixel, Anzahl Messpunkte 27.648, Field of view (FOV) 37,2 × 27,8°. Infrarot-Optik mit hochauflösendem Detektor für Wärmebilder, optische Kamera für visuelle Bilder. 3,5" TFT-LCD-Farbdisplay mit Touchfunktion. 8-fach digitaler Zoom. Ausrichtlaser. LED-Leuchte. Akku Li-Ion 3,7 V, 5 Ah, Kabel USB-C auf USB-C/A, 16 GB MicroSD-Karte.
Im stabilen Koffer.

	Art.-Nr.	€
	176030R4	**1.290,00**

Lieferumfang

REMS ThermoCam 49 C Set. Elektronische Wärmebildkamera mit Connected-Funktionalität über USB. Zur Ermittlung von Oberflächentemperaturen und zur Erkennung von Temperaturunterschieden an Installationen und Objekten. Dokumentation von Bildern und Videos mit Sprachaufzeichnung auf MicroSD-Karte. Temperaturbereich -20 – 550 °C, NETD < 40 mK, instantaneous Field of view (IFOV) 3,3 mrad, IR-Auflösung 256 × 192 Pixel, Super-IR 512 × 384 Pixel, Anzahl Messpunkte 49.152, Field of view (FOV) 50 × 37,2°. Infrarot-Optik mit hochauflösendem Detektor für Wärmebilder, optische Kamera für visuelle Bilder. 3,5" TFT-LCD-Farbdisplay mit Touchfunktion. 8-fach digitaler Zoom. Ausrichtlaser. LED-Leuchte. Akku Li-Ion 3,7 V, 5 Ah, Kabel USB-C auf USB-C/A, 16 GB MicroSD-Karte.
Im stabilen Koffer.

	Art.-Nr.	€
	176031R4	**1.950,00**

Zubehör

Bezeichnung	Art.-Nr.	€
Akku Li-Ion 3,7 V, 5 Ah, 19 Wh	176085R4	**98,00**
Schnellladegerät 100 – 240 V, 50 – 60 Hz, 24 W, 12 V, zum gleichzeitigen Laden von 2 Stück Akku Li-Ion 3,7 V.	176090R220	**155,00**
Kabel USB-C auf USB-C/A, 1,0 m lang, mit Ferritkern	176088R	**31,70**

Unverbindliche Preisempfehlung. Alle Preise zuzüglich MwSt.

REMS Detect GS3

Elektronischer Leckagedetektor

Superkleiner, superkompakter, elektronischer Leckagedetektor zur zuverlässigen Ortung brennbarer Gase. Zur Erkennung von Gaslecks in technischen Anlagen, Rohrleitungen, Fahrzeugen u. a.

Nachweisgrenzen ppm	
Butan (C_4H_{10})	100 ppm
Methan (CH_4)	50 ppm
Propan (C_3H_8)	50 ppm
Wasserstoff (H_2)	100 ppm

REMS Detect GS3 – die wirtschaftliche Lösung zur Detektion brennbarer Gase. Superklein. Superleicht. Superkompakt. Mit optischem und akustischem Signal bei Veränderung der Gaskonzentration.

Universeller Einsatz

Universell einsetzbar, zur frühzeitigen Erkennung von Gaslecks in technischen Anlagen, Rohrleitungen, Fahrzeugen u. a.

Bauweise

Superklein, superleicht. Leckagedetektor nur 170 mm lang, Gewicht nur 56 g. Überall einsetzbar, auch an schwer zugänglichen Stellen. Stabiles, schlagfestes Kunststoffgehäuse. Metallclip zum sicheren Halt in Hemd- oder Jackentaschen. Taster zum Ein-/Ausschalten sowie zur manuellen Setzung eines neuen Referenzwerts (Nullpunkt) für nachfolgende Messungen. Dieser neue Referenzwert wird bei Reduzierung der Zielgaskonzentration im Laufe der Zeit wieder auf den Umgebungswert angepasst. Nach dem Einschalten startet REMS Detect GS3 die Einlaufphase selbstständig und auf beiden Seiten blinken die roten LEDs abwechselnd, Zustandsanzeige mit 2 x 2 roten LEDs. Abschaltung nach 10 min Inaktivität.

Gasleck-Erkennung

Im Messmodus blinken die roten LEDs gleichzeitig und zusätzlich ertönt ein intermittierender Signalton. Mit zunehmender Gaskonzentration, z. B. bei Annäherung an eine Leckage, steigt die Frequenz der blinkenden LEDs und des Signaltons.

Deutsches Qualitätsprodukt

LED

Info

Lieferumfang

REMS Detect GS3 Set. Elektronischer Leckagedetektor zur zuverlässigen Ortung brennbarer Gase, 2 Batterien 1,5 V, AAA, LR3. In Gürtel-Tasche.

	Art.-Nr.	€
	611003R	**212,00**

REMS Detect GS4

Elektronischer Leckagedetektor
mit Schnellwechsel-Gassensoren

Superkleiner, superkompakter, elektronischer Leckagedetektor mit Schnellwechsel-Gassensoren zur zuverlässigen Ortung unterschiedlicher Gase und Kältemittel. Zur Erkennung von Gaslecks in technischen Anlagen, Rohrleitungen, Klimaanlagen, Kühlanlagen, Fahrzeugen u. a. Mit Schnellwechsel-Aufsatz GS4-LED auch als praktische LED-Leuchte einsetzbar.

Nachweisgrenzen ppm	
Butan (C_4H_{10})	100 ppm
Methan (CH_4)	50 ppm
Propan (C_3H_8)	50 ppm
Wasserstoff (H_2)	30 ppm
Ammoniak (NH_3)	1 ppm

Nachweisgrenzen g/Jahr gemäß EN 14624:2020	
Kohlenwasserstoffe (KW), R-290, R-600a	1 g/Jahr statisch 1 g/Jahr dynamisch
Hydrofluorkohlenwasserstoffe (HFKW)/ Hydrochlorfluorkohlenwasserstoffe (HFCKW), R-22, R-32, R-134a, R-152a, R-404a, R-407c, R-410a, R-507a	2 g/Jahr statisch 2 g/Jahr dynamisch
Hydrofluorolefine (HFO), R-1234yf	2 g/Jahr statisch 3 g/Jahr dynamisch

REMS Detect GS4 – zuverlässige Detektion von Gas- und Kältemittelleckagen. Superklein. Superleicht. Superkompakt. 4 Schnellwechsel-Gassensoren mit Farbkodierung, einfach steckbar. Mit optischem und akustischem Signal bei Veränderung der Gaskonzentration.

Universeller Einsatz

Universell einsetzbar, zur frühzeitigen Erkennung von Gaslecks in technischen Anlagen, Rohrleitungen, Klimaanlagen, Kühlanlagen, Fahrzeugen u. a. und zur Dichtheitsprüfung gemäß F-Gas-Verordnung (EU) 2024/573.

Systemvorteil

Nur ein elektronischer Leckagedetektor mit Schnellwechsel-Gassensoren zur zuverlässigen Ortung unterschiedlicher Gase und Kältemittel. Schnellwechsel-Aufsatz GS4-LED als praktische LED-Leuchte.

Bauweise

Superklein, superleicht. Leckagedetektor mit Schnellwechsel-Gassensor nur 214 mm lang, Gewicht nur 78 g. Überall einsetzbar, auch an schwer zugänglichen Stellen. Stabiles, schlagfestes Kunststoffgehäuse mit Softgrip. Metallclip zum sicheren Halt in Hemd- oder Jackentaschen. Formbare Verlängerung 200 mm mit Steck-/Schraubanschluss, werkzeuglos montierbar. Taster zum Ein-/Ausschalten sowie zur manuellen Setzung eines neuen Referenzwerts (Nullpunkt) für nachfolgende Messungen. Dieser neue Referenzwert wird bei Reduzierung der Zielgaskonzentration im Laufe der Zeit wieder auf den Umgebungswert angepasst. Nach dem Einschalten und bei gestecktem Gassensor startet REMS Detect GS4 die Einlaufphase selbstständig. Zustandsanzeige mit 2 grünen LEDs. Abschaltung nach 10 min Inaktivität.

Gasleck-Erkennung

Während der Einlaufphase blinken die beiden LEDs abwechselnd, im Messmodus leuchten beide LEDs dauerhaft und zusätzlich ertönt ein intermittierender Signalton. Mit zunehmender Gaskonzentration, z. B. bei Annäherung an eine Leckage, steigt die Frequenz des Signaltons und es leuchtet als optisches Signal stufenweise eine gelbe, orangene oder rote LED, bei sehr hoher Gaskonzentration blinkt die rote LED.

Schnellwechsel-Gassensoren

Verschiedene Schnellwechsel-Gassensoren zur zuverlässigen Ortung unterschiedlicher Gase und Kältemittel:

Brennbare Gase:
Butan (C_4H_{10}), Methan (CH_4), Propan (C_3H_8), Wasserstoff (H_2), Ammoniak (NH_3)

Kältemittel:
R-22, R-32, R-134a, R-152a, R-290, R-404a, R-407c, R-410a, R-507a, R-600a, R-1234yf.

Mit Steckanschluss für werkzeuglosen Wechsel, steckbar direkt auf Leckagedetektor oder auf formbare Verlängerung 200 mm.

Schnellwechsel-Gassensor GS4-R zur Dichtheitsprüfung gemäß F-Gas-Verordnung (EU) 2024/573, erfüllt die Vorgaben der EN 14624:2020.

Deutsches Qualitätsprodukt

LED

Info

Schnellwechsel-Aufsatz GS4-LED

Schnellwechsel-Aufsatz mit Steckanschluss für werkzeuglosen Wechsel, steckbar direkt auf Leckagedetektor oder auf formbare Verlängerung 200 mm.

Lieferumfang

REMS Detect GS4 Set F. Elektronischer Leckagedetektor mit Schnellwechsel-Gassensor zur zuverlässigen Ortung unterschiedlicher Gase und Kältemittel. Formbare Verlängerung 200 mm, Schnellwechsel-Gassensor GS4-F für brennbare Gase Butan (C_4H_{10}), Methan (CH_4), Propan (C_3H_8), Wasserstoff (H_2), 2 Batterien 1,5 V, AAA, LR3. Im stabilen Softbag.

	Art.-Nr.	€
	611095R	**339,00**

Lieferumfang

REMS Detect GS4 Set R. Elektronischer Leckagedetektor mit Schnellwechsel-Gassensor zur zuverlässigen Ortung unterschiedlicher Gase und Kältemittel. Formbare Verlängerung 200 mm, Schnellwechsel-Gassensor GS4-R für Kältemittel R-22, R-32, R-134a, R-152a, R-290, R-404a, R-407c, R-410a, R-507a, R-600a, R-1234yf, 2 Batterien 1,5 V, AAA, LR3. Im stabilen Softbag.

	Art.-Nr.	€
	611096R	**339,00**

Zubehör

Bezeichnung	Art.-Nr.	€
Schnellwechsel-Gassensor GS4-F für brennbare Gase Butan (C_4H_{10}), Methan (CH_4), Propan (C_3H_8), Wasserstoff (H_2).	611310R	**101,90**
Schnellwechsel-Gassensor GS4-R für Kältemittel R-22, R-32, R-134a, R-152a, R-290, R-404a, R-407c, R-410a, R-507a, R-600a, R-1234yf, zur Dichtheitsprüfung gemäß F-Gas-Verordnung (EU) 2024/573, erfüllt die Vorgaben der EN 14624:2020.	611312R	**101,90**
Schnellwechsel-Gassensor GS4-S für Ammoniak (NH_3)	611311R	**101,90**
Schnellwechsel-Gassensor GS4-H, speziell für Wasserstoff (H_2), keine Kreuzempfindlichkeit zu anderen brennbaren Gasen	611313R	**109,00**
Schnellwechsel-Aufsatz GS4-LED, LED-Leuchte für universellen Einsatz, insbesondere auch zur Beleuchtung von schwer zugänglichen Stellen	611314R	**54,10**
Formbare Verlängerung 200 mm	611213R	**80,80**
Softbag für REMS Detect GS4, formbare Verlängerung 200 mm, 7 Stück Schnellwechsel-Gassensoren/-Aufsätze	611212R	**26,30**

REMS PX4500 C

Elektronisches Druck- und Dichtheitsprüfgerät
mit Connected-Funktionalität über Bluetooth oder USB

Kompaktes, handliches, elektronisches Druck- und Dichtheitsprüfgerät mit Connected-Funktionalität über Bluetooth oder USB. Für Akku- und Netzbetrieb.	
Druck- und Dichtheitsprüfung mit Druckluft/Inertgas	p ≤ 0,4 MPa/4 bar
Druck- und Dichtheitsprüfung mit Wasser	p ≤ 2,5 MPa/25 bar
Individuelle Check-Listen, z. B. Hausschau	
Umfangreiches Zubehör siehe Seite 138 – 139.	

REMS PX4500 C – kompakt, handlich, leicht. Universell für Druck- und Dichtheitsprüfungen.

Universeller Einsatz
Nur **ein** Gerät zur Druck- und Dichtheitsprüfung mit Druckluft/Inertgas oder Wasser, z. B. Trinkwasserinstallationen, Radiatoren- und Flächenheizsysteme, Gas- und Flüssiggasinstallationen. Auch zur Differenzdruckprüfung ≤ 150 hPa/mbar.

Bauweise
Kompaktes, handliches, elektronisches Druck- und Dichtheitsprüfgerät, besonders leicht, für Einhand-Bedienung, Messgerät nur 345 g. Stabiles, schlagfestes Kunststoffgehäuse mit ergonomisch gestaltetem Griffbereich. USB-C-Anschluss zur direkten Verbindung mit PC, Laptop oder zum Laden des Akkus Li-Ion 3,7 V, 2,7 Ah. Klinkenbuchse zum Anschluss elektronischer Drucksensoren. Bajonettanschlussbuchsen P+ und P- für Druckschlauch PX/FG, Ø 5 mm, z. B. zur Differenzdruckmessung. Bluetooth-Schnittstelle zum Anschluss eines Druckers. Befestigungs-Set, bestehend aus Klettband zur einfachen Befestigung des Geräts, z. B. an einem Rohr oder einem anderen Profil, mit Öse zum Aufhängen, z. B. an einem Nagel oder Haken, sowie einem starken, aufschraubbaren Haltemagneten. Spannungsversorgung/Ladegerät 100–240 V.

Eingabe- und Steuereinheit mit 3,5" Farbdisplay
Eingabe- und Steuereinheit mit 3,5" Farbdisplay mit Touchfunktion und moderner TFT LCD-Technologie, 89 mm Bildschirmdiagonale, 320 × 240 Pixel. Ein-/Aus-Taster. Benutzerfreundliche Menüführung leitet schrittweise durch den Prüfvorgang. Auf Wunsch werden beim Start einer Funktion verständliche Bedienhinweise angezeigt, ergänzt durch kontextbezogene Hilfen und visuelle Rückmeldungen zur Unterstützung. 13 verschiedene Prüfprogramme in 16 Sprachen. Sprache, Datum, Uhrzeit, Tastentöne, Bildschirmhelligkeit, Hilfen zeigen, automatisch Sommerzeit und Druckeinheit bar/Pa einstellbar. Anzeige von Hinweisen (jährliche Inspektion und Wiederholungsprüfung, Batteriezustand, Firmware-Version, Seriennummer u. a.). Download und Installation neuer Firmware-Versionen über PC oder Laptop. Abschaltung bei Inaktivität in 4 Stufen einstellbar.

Akku- und Netzbetrieb
Li-Ion Technology. Messgerät mit integriertem Akku Li-Ion 3,7 V, 2,7 Ah. Leicht und leistungsstark. Hohe Energiedichte für ca. 10 Stunden Dauerbetrieb. Während dem Ladevorgang ist die Verwendung im Netzbetrieb möglich.Spannungsversorgung/Ladegerät 100–240V, 7,5 W, mit USB-A-Anschluss und Kabel USB-C auf USB-A zur Verbindung mit Spannungsversorgung/Ladegerät, Laptop oder anderer Spannungsversorgung. Kein Memoryeffekt für maximale Akkuleistung.

Druckschläuche, elektronische Drucksensoren
Druckschlauch PX/FG, Ø 5 mm zur Messung von Gas- und Fließdruck und zur Dichtheitsprüfung mit Druckluft/Inertgas ≤ 150 hPa/mbar. Elektronischer Drucksensor ≤ 0,35 MPa/3,5 bar zur Druck- und Dichtheitsprüfung mit Druckluft/Inertgas ≤ 0,35 MPa/3,5 bar. Elektronischer Drucksensor ≤ 2,5 MPa/25 bar zur Druck- und Dichtheitsprüfung mit Druckluft/Inertgas ≤ 0,4 MPa/4 bar oder mit Flüssigkeit ≤ 2,5 MPa/25 bar. Kompakte Hand-Druckluftpumpe ≤ 0,4 MPa/4 bar, doppelt abgedichtet für schnellen und exakten Druckaufbau ≤ 0,4 MPa/4 bar, mit Anschluss für Schrader-Ventil.

Zeit-/Druckdiagramm
Zeit-/Druckdiagramm zur Protokollierung des Druckverlaufs über den gesamten Prüfzeitraum zur einfachen Beurteilung der Dichtheit.

Druckprüfung mit Druckluft
Dichtheitsprüfung von Trinkwasserinstallationen mit Druckluft nach Merkblatt „Dichtheitsprüfung von Trinkwasser-Installationen mit Druckluft, Inertgas oder Wasser" (Januar 2017) des Zentralverband Sanitär Heizung Klima (ZVSHK), Deutschland
Dichtheitsprüfung von Gasinstallationen mit Druckluft nach Technischer Regel "DVGW-TRGI 2018, Technische Regel für Gasinstallationen – DVGW Arbeitsblatt G 600" des DVGW Deutscher Verein des Gas- und Wasserfaches e. V., Deutschland
Dichtheitsprüfung von Flüssiggasinstallationen mit Druckluft nach Technischer Regel „DVGW-TRF 2021, Technische Regel Flüssiggas" des DVGW Deutscher Verein des Gas- und Wasserfaches e. V., Deutschland (DVGW-TRF 2021)
Dichtheitsprüfung von anderen Rohrleitungssystemen und Behältern mit Druckluft/Inertgas
Differenzdruckprüfung ≤ 150 hPa/mbar
Belastungsprüfung von Trinkwasserinstallationen mit Druckluft nach Merkblatt „Dichtheitsprüfung von Trinkwasser-Installationen mit Druckluft, Inertgas oder Wasser" (Januar 2017) des Zentralverband Sanitär Heizung Klima (ZVSHK), Deutschland
Belastungsprüfung von Gasinstallationen mit Druckluft nach Technischer Regel von Gasinstallationen mit Druckluft nach Technischer Regel "DVGW-TRGI 2018, Technische Regel für Gasinstallationen – DVGW Arbeitsblatt G 600" des DVGW Deutscher Verein des Gas- und Wasserfaches e. V., Deutschland

Deutsches Qualitätsprodukt

CONNECTED REMS mCon USB-C

Info

ANDROID APP ON Google play
Available on the App Store

REMS mCon App
Anwendungssoftware kostenlos erhältlich über den Apple App Store oder Android App bei Google Play.

REMS PX4500 C

Elektronisches Druck- und Dichtheitsprüfgerät
mit Connected-Funktionalität über Bluetooth oder USB

Festigkeitsprüfung von Flüssiggasinstallationen mit Druckluft nach Technischer Regel „DVGW-TRF 2021, Technische Regel Flüssiggas" des DVGW Deutscher Verein des Gas- und Wasserfaches e.V., Deutschland (DVGW-TRF 2021)
Belastungsprüfung von anderen Rohrleitungssystemen und Behältern mit Druckluft/Inertgas.

Druckprüfung mit Wasser

Druckprüfung von Trinkwasserinstallationen mit Wasser nach EN 806-4:2010
Prüfverfahren A und B, modifiziert nach Merkblatt „Dichtheitsprüfung von Trinkwasser-Installationen mit Druckluft, Inertgas oder Wasser" (Januar 2017) des Zentralverband Sanitär Heizung Klima (ZVSHK), Deutschland
Druckprüfung von Trinkwasserinstallationen mit Wasser, Pressfittingverbindungen (unverpresst undicht) nach Merkblatt „Dichtheitsprüfung von Trinkwasser-Installationen mit Druckluft, Inertgas oder Wasser" (Januar 2017) des Zentralverband Sanitär Heizung Klima (ZVSHK), Deutschland
Dichtheitsprüfung von anderen Rohrleitungssystemen mit Wasser/Flüssigkeit

Protokollierung

Ergebnisse der Mess- und Prüfprogramme werden mit Datum, Uhrzeit und Protokollnummer in der ausgewählten Sprache gespeichert und können zur Dokumentation gedruckt, gespeichert oder verschickt werden. Drucker mit Bluetooth- und IR-Schnittstelle zur direkten Protokollausgabe, als Zubehör. Ergänzungen gespeicherter Daten, z. B. Kundenname, Projektnummer, Prüfer, sind auf externen Geräten (z. B. PC, Laptop, Tablet-PC, Smartphone) möglich.

Connected-Funktionalität über Bluetooth mit REMS mCon App

Bei bestehender Bluetooth-Verbindung zu einem mobilen Endgerät stehen viele unterschiedliche Funktionen durch die REMS mCon App zur Verfügung. Funktionen/Anwendungen, siehe Seite 137.

Connected-Funktionalität über USB mit REMS PC-Software PC200P

Bei bestehender USB-Verbindung zu einem PC oder Laptop stehen viele unterschiedliche Funktionen durch die REMS PC-Software PC200P zur Verfügung. Funktionen/Anwendungen, siehe Seite 137.

Lieferumfang

REMS PX4500 C Set 3,5 bar. Elektronisches Druck- und Dichtheitsprüfgerät mit Connected-Funktionalität über Bluetooth oder USB. Prüf- und Druckbereich ≤ 2,5 MPa/25 bar. Druckschlauch PX/FG, Ø 5 mm, transparent, 1 m lang, mit Bajonettanschluss (Stecker), mit Silikontülle. Anschlussstück Luftpumpe mit Schrader-Ventil, ≤ 150 hPa/mba, mit Stecker für Druckschlauch, mit Schnellkupplung DN 5 (Stecker), mit Schrader-Ventil. Elektronischer Drucksensor ≤ 0,35 MPa/3,5 bar mit Schnellkupplung DN 5 (Stecker), mit Schrader-Ventil, Anschlussleitung 1,5 m lang, mit Klinkenstecker. Adapter Schnellkupplung DN 5 auf R ½" AG. Einrohrzählerkappe G 2" IG (für DN 25) mit Schnellkupplung DN 5 (Buchse), mit Dichtung. Hand-Druckluftpumpe ≤ 0,4 MPa/4 bar, Befestigungs-Set, Kabel USB-C auf USB-A, Spannungsversorgung/Ladegerät 100–240 V, 50–60 Hz, 7,5 W, 5 V, 1,5 A. Im Systemkoffer L-Boxx.

	Art.-Nr.	€
	611075 R220	**1.160,00**

Lieferumfang

REMS PX4500 C Set 25 bar. Wie REMS PX4500 C Set 3,5 bar, Art.-Nr. 611075, jedoch anstatt elektronischem Drucksensor ≤ 0,35 MPa/3,5 bar mit elektronischem Drucksensor ≤ 2,5 MPa/25 bar und Anschlussstück Luftpumpe mit Schrader-Ventil ≤ 0,4 MPa/4 bar.

	Art.-Nr.	€
	611080 R220	**1.380,00**

Zubehör

Bezeichnung
Funktionen/Anwendungen, siehe Seite 137
Zubehör, siehe Seite 138–139

REMS P7-TD C

Elektronisches Druck- und Dichtheitsprüfgerät
mit Connected-Funktionalität

Kompaktes, robustes, elektronisches Druck- und Dichtheitsprüfgerät mit Connected-Funktionalität über Bluetooth oder USB. Mit interner Druckluftpumpe ≤ 150 hPa/mbar. Für Akku- und Netzbetrieb.	
Druck- und Dichtheitsprüfung mit Druckluft/Inertgas	p ≤ 0,4 MPa/4 bar
Druck- und Dichtheitsprüfung mit Wasser	p ≤ 2,5 MPa/25 bar
Gebrauchsfähigkeitsprüfung von Gasinstallationen	
Individuelle Check-Listen, z. B. allgemeine Sichtprüfung, Hausschau	
Umfangreiches Zubehör siehe Seite 138 – 139.	

REMS P7-TD C – für gängige Prüfungen in der Gas- und Wasserinstallation. Besonders stabiles Kunststoffgehäuse mit Softgrip. Effiziente Gebrauchsfähigkeitsprüfung durch Vergleichsleckverfahren.

Universeller Einsatz

Nur **ein** Gerät zur Druck- und Dichtheitsprüfung mit Druckluft/Inertgas oder Wasser, z. B. Trinkwasserinstallationen, Radiatoren- und Flächenheizsysteme und Gasinstallationen. Zur Gebrauchsfähigkeitsprüfung von Gasinstallationen. Auch zur Differenzdruckprüfung ≤ 150 hPa/mbar.

Bauweise

Kompaktes, robustes elektronisches Druck- und Dichtheitsprüfgerät, handlich und leicht, Messgerät nur 1,1 kg. Besonders stabiles, schlagfestes Kunststoffgehäuse mit Softgrip und ergonomisch gestaltetem Griffbereich. Interne Druckluftpumpe für die Dichtheitsprüfung ≤ 150 hPa/mbar. Interner elektronischer Drucksensor ≤ 0,1 MPa/1 bar. Steckkupplung DN 3 (Stecker) P+ und P- für Druckschlauch P7, Ø 5 mm, z. B. zur Gebrauchsfähigkeitsprüfung, Differenzdruckmessung oder für Druckluftschlauch P7, ≤ 150 hPa/mbar, Ø 6 mm, z. B. zur Dichtheitsprüfung mit Druckluft. Steckkupplung DN 3 (Stecker) als Lufteingang für interne Druckluftpumpe oder Gasausgang für Vergleichsmessung bei Gebrauchsfähigkeitsprüfung. Steckkupplung DN 5 (Stecker) für Druckluftschlauch P7, Ø 6 mm, z. B. zur Druckprüfung mit Druckluft ≤ 0,35 MPa/3,5 bar. Klinkenbuchse zum Anschluss elektronischer Drucksensoren. IR-Schnittstelle zum Anschluss eines Druckers. Bluetooth-Schnittstelle zur Verbindung mit mobilem Endgerät. Mini-USB-Anschluss zur direkten Verbindung mit PC, Laptop. Anschluss für Spannungsversorgung/Ladegerät 100–240 V für Netzbetrieb oder zum Laden des Akkus Ni-MH 4,8 V, 2 Ah. Magnetische Gehäuserückseite zur einfachen Befestigung, z. B. an Heizkesseln oder anderen ferromagnetischen Materialien.

Eingabe- und Steuereinheit mit 3,5" Farbdisplay

Eingabe- und Steuereinheit mit 3,5" Farbdisplay mit Touchfunktion und moderner TFT LCD-Technologie, 89 mm Bildschirmdiagonale, 320 × 240 Pixel. 2 Funktionstasten, 2 Navigationstasten. Benutzerfreundliche Menüführung leitet schrittweise durch den Prüfvorgang. Beim Start einer Funktion werden verständliche Bedienhinweise angezeigt, ergänzt durch kontextbezogene Hilfen. 37 verschiedene Prüfprogramme in 3 vorinstallierten und 13 online abrufbaren Sprachen. Datum, Uhrzeit, automatisch Sommerzeit, Autostart Leckagemessung, Dämpfungstufe Drucksensor, Bildschirmhelligkeit, Tastentöne, Druckereinstellung, Touchdisplay kalibrieren, Infofenster, Löschfunktion, Sprache und Druckeinheit bar/Pa einstellbar. Anzeige von Hinweisen (jährliche Inspektion und Wiederholungsprüfung, Batteriezustand, Firmware-Version, Seriennummer u. a.). Download und Installation neuer Firmware-Versionen über PC oder Laptop. Abschaltung bei Inaktivität in 4 Stufen einstellbar.

Akku- und Netzbetrieb

Messgerät mit integriertem Akku Ni-MH 4,8 V, 2 Ah. Leicht und leistungsstark. Hohe Energiedichte für ca. 10 Stunden Dauerbetrieb. Während dem Ladevorgang ist die Verwendung im Netzbetrieb möglich. Spannungsversorgung/Ladegerät 100–240 V, 12 W. Kein Memoryeffekt für maximale Akkuleistung.

Druckschläuche, elektronische Drucksensoren

Druckschlauch P7, Ø 5 mm zur Messung von Gas- und Fließdruck oder zur Gebrauchsfähigkeitsprüfung. Druckluftschlauch P7, ≤ 150 hPa/mbar, Ø 6 mm, zur Dichtheitsprüfung mit Druckluft/Inertgas ≤ 150 hPa/mbar. Druckluftschlauch P7, Ø 6 mm, zur Druckprüfung mit Druckluft/Inertgas ≤ 0,35 MPa/3,5 bar. Elektronischer Drucksensor ≤ 0,35 MPa/3,5 bar zur Druck- und Dichtheitsprüfung mit Druckluft/Inertgas ≤ 0,35 MPa/3,5 bar. Elektronischer Drucksensor ≤ 2,5 MPa/25 bar zur Druck- und Dichtheitsprüfung mit Druckluft/Inertgas ≤ 0,4 MPa/4 bar oder mit Flüssigkeit ≤ 2,5 MPa/25 bar. Kompakte Hand-Druckluftpumpe ≤ 0,4 MPa/4 bar, doppelt abgedichtet für schnellen und exakten Druckaufbau ≤ 0,4 MPa/4 bar, mit Anschluss für Schrader-Ventil.

Zeit-/Druckdiagramm

Zeit-/Druckdiagramm zur Protokollierung des Druckverlaufs über den gesamten Prüfzeitraum zur einfachen Beurteilung der Dichtheit.

Deutsches Qualitätsprodukt

Info

REMS mCon App
Anwendungssoftware kostenlos erhältlich über den Apple App Store oder Android App bei Google Play.

Druckprüfung mit Druckluft

Dichtheitsprüfung von Trinkwasserinstallationen mit Druckluft nach Merkblatt „Dichtheitsprüfung von Trinkwasser-Installationen mit Druckluft, Inertgas oder Wasser" (Januar 2017) des Zentralverband Sanitär Heizung Klima (ZVSHK), Deutschland
Dichtheitsprüfung von Gasinstallationen mit Druckluft nach Technischer Regel "DVGW-TRGI 2018, Technische Regel für Gasinstallationen – DVGW Arbeitsblatt G 600" des DVGW Deutscher Verein des Gas- und Wasserfaches e.V., Deutschland
Dichtheitsprüfung von anderen Rohrleitungssystemen und Behältern mit Druckluft/Inertgas
Belastungsprüfung von Trinkwasserinstallationen mit Druckluft nach Merkblatt „Dichtheitsprüfung von Trinkwasser-Installationen mit Druckluft, Inertgas oder Wasser" (Januar 2017) des Zentralverband Sanitär Heizung Klima (ZVSHK), Deutschland
Belastungsprüfung von Gasinstallationen mit Druckluft nach Technischer Regel von Gasinstallationen mit Druckluft nach Technischer Regel "DVGW-TRGI 2018, Technische Regel für Gasinstallationen – DVGW Arbeitsblatt G 600" des DVGW Deutscher Verein des Gas- und Wasserfaches e.V., Deutschland
Belastungsprüfung von anderen Rohrleitungssystemen und Behältern mit Druckluft/Inertgas.

Druckprüfung mit Wasser

Druckprüfung von Trinkwasserinstallationen mit Wasser nach EN 806-4:2010 Prüfverfahren A und B, modifiziert nach Merkblatt „Dichtheitsprüfung von Trinkwasser-Installationen mit Druckluft, Inertgas oder Wasser" (Januar 2017) des Zentralverband Sanitär Heizung Klima (ZVSHK), Deutschland
Druckprüfung von Trinkwasserinstallationen mit Wasser, Pressfittingverbindungen (unverpresst undicht) nach Merkblatt „Dichtheitsprüfung von Trinkwasser-Installationen mit Druckluft, Inertgas oder Wasser" (Januar 2017) des Zentralverband Sanitär Heizung Klima (ZVSHK), Deutschland
Dichtheitsprüfung von anderen Rohrleitungssystemen mit Wasser/Flüssigkeit

Gebrauchsfähigkeitsprüfung von Gasinstallationen

Effiziente, einfache Gebrauchsfähigkeitsprüfung durch Vergleichsleckverfahren, ohne Demontage des Gaszählers, ohne Volumenbestimmung und ohne Druckerhöhung.
Gebrauchsfähigkeitsprüfung von Gasinstallationen nach Technischer Regel „DVGW-TRGI 2018, Technische Regel für Gasinstallationen – DVGW Arbeitsblatt G 600" des DVGW Deutscher Verein des Gas- und Wasserfaches e. V., Deutschland. DVGW-zertifiziert, Registriernummer **DG4805BS0029.**

Weitere Funktionen/Anwendungen

Siehe Produktverleich Seite 137.

Protokollierung

Ergebnisse der Mess- und Prüfprogramme werden mit Datum, Uhrzeit und Protokollnummer in der ausgewählten Sprache gespeichert und können zur Dokumentation gedruckt, gespeichert oder verschickt werden. Drucker mit Bluetooth- und IR-Schnittstelle zur direkten Protokollausgabe, als Zubehör. Ergänzungen gespeicherter Daten, z. B. Kundenname, Projektnummer, Prüfer, sind auf externen Geräten (z. B. PC, Laptop, Tablet-PC, Smartphone) möglich.

Connected-Funktionalität über Bluetooth mit REMS mCon App

Bei bestehender Bluetooth-Verbindung zu einem mobilen Endgerät stehen viele unterschiedliche Funktionen durch die REMS mCon App zur Verfügung. Funktionen/Anwendungen, siehe Seite 137.

Connected-Funktionalität über USB mit REMS PC-Software PC200P

Bei bestehender USB-Verbindung zu einem PC oder Laptop stehen viele unterschiedliche Funktionen durch die REMS PC-Software PC200P zur Verfügung. Funktionen/Anwendungen, siehe Seite 137.

Lieferumfang

REMS P7-TD C Set. Elektronisches Druck- und Dichtheitsprüfgerät mit Connected-Funktionalität über Bluetooth oder USB. Für die Gebrauchsfähigkeitsprüfung von Gasinstallationen, für die Druck- und Dichtheitsprüfung von Rohrleitungssystemen und Behältern ≤ 2,5 MPa/25 bar. Mit interner Druckluftpumpe ≤ 150 hPa/mbar, internem elektronischem Drucksensor ≤ 0,1 MPa/1,0 bar. Mit Ausrüstung ≤ 0,1 MPa/1,0 bar. 2 Stück Druckschlauch P7, Ø 5 mm, transparent, 1 m lang, mit Steckkupplung DN 3 (Buchse) und Silikontülle, Druckluftschlauch P7, ≤ 150 hPa/mbar, Ø 6 mm, transparent, 2 m lang, mit Steckkupplung DN 3 (Buchse) und Schnellkupplung DN 5 (Stecker), Druckluftschlauch P7, Ø 6 mm, 2 m lang, mit Schnellkupplung DN 5 (Stecker, Buchse), Anschlussstück Luftpumpe mit Schrader-Ventil, ≤ 0,4 MPa/4 bar, Adapter Schnellkupplung DN 5 auf R ½" AG, Hand-Druckluftpumpe ≤ 0,4 MPa/4 bar. Spannungsversorgung/Ladegerät 100 – 240 V, 50 – 60 Hz, 12 W. Kabel Mini-USB auf USB-A. Im Systemkoffer L-Boxx.

	Art.-Nr.	€
	611060R220	**2.210,00**

Zubehör

Bezeichnung
Funktionen/Anwendungen, siehe Seite 137
Zubehör, siehe Seite 138 – 139

REMS P7-TDX C

Elektronisches Druck- und Dichtheitsprüfgerät
mit Connected-Funktionalität

Kompaktes, robustes, elektronisches Druck- und Dichtheitsprüfgerät mit Connected-Funktionalität über Bluetooth oder USB. Mit interner Druckluftpumpe ≤ 150 hPa/mbar. Für Akku- und Netzbetrieb.	
Druck- und Dichtheitsprüfung mit Druckluft/Inertgas	p ≤ 0,4 MPa/4 bar
Druck- und Dichtheitsprüfung mit Wasser	p ≤ 2,5 MPa/25 bar
Gebrauchsfähigkeitsprüfung von Gasinstallationen	
Dichtheitsprüfung von Abwasserleitungen mit Druckluft	p ≤ 200 hPa/mbar
Individuelle Check-Listen, z. B. allgemeine Sichtprüfung, Hausschau	
Umfangreiches Zubehör siehe Seite 138 – 139.	

REMS P7-TDX C – für alle gängigen Prüfungen in der Gas-, Flüssiggas- und Wasserinstallation. Besonders stabiles Kunststoffgehäuse mit Softgrip. Effiziente Gebrauchsfähigkeitsprüfung durch Vergleichsleckverfahren.

Universeller Einsatz

Nur **ein** Gerät zur Druck- und Dichtheitsprüfung mit Druckluft/Inertgas oder Wasser, z. B. Trinkwasserinstallationen, Radiatoren- und Flächenheizsysteme, Gas- und Flüssiggasinstallationen. Zur Gebrauchsfähigkeitsprüfung von Gasinstallationen, Dichtheitsprüfungen von Abwasserleitungen mit Druckluft, Langzeit-Druckprüfung ≤ 48 h, Prüfung von Druckreglern. Auch zur Differenzdruckprüfung ≤ 2 MPa/20 bar.

Bauweise

Kompaktes, robustes elektronisches Druck- und Dichtheitsprüfgerät, handlich und leicht, Messgerät nur 1,1 kg. Besonders stabiles, schlagfestes Kunststoffgehäuse mit Softgrip und ergonomisch gestaltetem Griffbereich. Interne Druckluftpumpe für die Dichtheitsprüfung ≤ 150 hPa/mbar. Interner elektronischer Drucksensor ≤ 0,35 MPa/3,5 bar. Steckkupplung DN 3 (Stecker) P+ und P- für Druckschlauch P7, Ø 5 mm, z. B. zur Gebrauchsfähigkeitsprüfung, Differenzdruckmessung oder für Druckluftschlauch P7, ≤ 150 hPa/mbar, Ø 6 mm, z. B. zur Dichtheitsprüfung mit Druckluft. Steckkupplung DN 3 (Stecker) als Lufteingang für interne Druckluftpumpe oder Gasausgang für Vergleichsmessung bei Gebrauchsfähigkeitsprüfung. Steckkupplung DN 5 (Stecker) für Druckluftschlauch P7, Ø 6 mm, z. B. zur Druckprüfung mit Druckluft ≤ 0,35 MPa/3,5 bar. 4 Stück Klinkenbuchsen zum Anschluss elektronischer Drucksensoren/Temperaturfühler. IR-Schnittstelle zum Anschluss eines Druckers. Bluetooth-Schnittstelle zur Verbindung mit mobilem Endgerät. Mini-USB-Anschluss zur direkten Verbindung mit PC, Laptop. Anschluss für Spannungsversorgung/Ladegerät 100–240 V für Netzbetrieb oder zum Laden des Akkus Ni-MH 4,8 V, 2 Ah. Magnetische Gehäuserückseite zur einfachen Befestigung, z. B. an Heizkesseln oder anderen ferromagnetischen Materialien.

Eingabe- und Steuereinheit mit 3,5" Farbdisplay

Eingabe- und Steuereinheit mit 3,5" Farbdisplay mit Touchfunktion und moderner TFT LCD-Technologie, 89 mm Bildschirmdiagonale, 320 × 240 Pixel. 2 Funktionstasten, 2 Navigationstasten. Benutzerfreundliche Menüführung leitet schrittweise durch den Prüfvorgang. Beim Start einer Funktion werden verständliche Bedienhinweise angezeigt, ergänzt durch kontextbezogene Hilfen. 37 verschiedene Prüfprogramme in 3 vorinstallierten und 13 online abrufbaren Sprachen. Datum, Uhrzeit, automatisch Sommerzeit, Autostart Leckagemessung, Dämpfungstufe Drucksensor, Bildschirmhelligkeit, Tastentöne, Druckereinstellung, Touchdisplay kalibrieren, Infofenster, Löschfunktion, Sprache und Druckeinheit bar/Pa einstellbar. Anzeige von Hinweisen (jährliche Inspektion und Wiederholungsprüfung, Batteriezustand, Firmware-Version, Seriennummer u. a.). Download und Installation neuer Firmware-Versionen über PC oder Laptop. Abschaltung bei Inaktivität in 4 Stufen einstellbar.

Akku- und Netzbetrieb

Messgerät mit integriertem Akku Ni-MH 4,8 V, 2 Ah. Leicht und leistungsstark. Hohe Energiedichte für ca. 10 Stunden Dauerbetrieb. Während dem Ladevorgang ist die Verwendung im Netzbetrieb möglich. Spannungsversorgung/Ladegerät 100–240V, 12 W. Kein Memoryeffekt für maximale Akkuleistung.

Druckschläuche, elektronische Drucksensoren

Druckschlauch P7, Ø 5 mm zur Messung von Gas- und Fließdruck oder zur Gebrauchsfähigkeitsprüfung. Druckluftschlauch P7, ≤ 150 hPa/mbar, Ø 6 mm, zur Dichtheitsprüfung mit Druckluft/Inertgas ≤ 150 hPa/mbar. Druckluftschlauch P7, Ø 6 mm, zur Druckprüfung mit Druckluft/Inertgas ≤ 0,35 MPa/3,5 bar. Elektronischer Drucksensor ≤ 0,35 MPa/3,5 bar zur Druck- und Dichtheitsprüfung mit Druckluft/Inertgas ≤ 0,35 MPa/3,5 bar. Elektronischer Drucksensor ≤ 2,5 MPa/25 bar zur Druck- und Dichtheitsprüfung mit Druckluft/Inertgas ≤ 0,4 MPa/4 bar oder mit Flüssigkeit ≤ 2,5 MPa/25 bar. Kompakte Hand-Druckluftpumpe ≤ 0,4 MPa/4 bar, doppelt abgedichtet für schnellen und exakten Druckaufbau ≤ 0,4 MPa/4 bar, mit Anschluss für Schrader-Ventil.

Deutsches Qualitätsprodukt

CONNECTED REMS mCon

Info

ANDROID APP ON Google play

Available on the App Store

REMS mCon App
Anwendungssoftware kostenlos erhältlich über den Apple App Store oder Android App bei Google Play.

Zeit-/Druckdiagramm
Zeit-/Druckdiagramm zur Protokollierung des Druckverlaufs über den gesamten Prüfzeitraum zur einfachen Beurteilung der Dichtheit.

Druckprüfung mit Druckluft
Dichtheitsprüfung von Trinkwasserinstallationen mit Druckluft nach Merkblatt „Dichtheitsprüfung von Trinkwasser-Installationen mit Druckluft, Inertgas oder Wasser“ (Januar 2017) des Zentralverband Sanitär Heizung Klima (ZVSHK), Deutschland
Dichtheitsprüfung von Gasinstallationen mit Druckluft nach Technischer Regel "DVGW-TRGI 2018, Technische Regel für Gasinstallationen – DVGW Arbeitsblatt G 600" des DVGW Deutscher Verein des Gas- und Wasserfaches e.V., Deutschland
Dichtheitsprüfung von Flüssiggasinstallationen mit Druckluft nach Technischer Regel „DVGW-TRF 2021, Technische Regel Flüssiggas“ des DVGW Deutscher Verein des Gas- und Wasserfaches e.V., Deutschland (DVGW-TRF 2021)
Dichtheitsprüfung von anderen Rohrleitungssystemen und Behältern mit Druckluft/Inertgas
Belastungsprüfung von Trinkwasserinstallationen mit Druckluft nach Merkblatt „Dichtheitsprüfung von Trinkwasser-Installationen mit Druckluft, Inertgas oder Wasser“ (Januar 2017) des Zentralverband Sanitär Heizung Klima (ZVSHK), Deutschland
Belastungsprüfung von Gasinstallationen mit Druckluft nach Technischer Regel von Gasinstallationen mit Druckluft nach Technischer Regel "DVGW-TRGI 2018, Technische Regel für Gasinstallationen – DVGW Arbeitsblatt G 600" des DVGW Deutscher Verein des Gas- und Wasserfaches e.V., Deutschland
Festigkeitsprüfung von Flüssiggasinstallationen mit Druckluft nach nach Technischer Regel „DVGW-TRF 2021, Technische Regel Flüssiggas“ des DVGW Deutscher Verein des Gas- und Wasserfaches e.V., Deutschland (DVGW-TRF 2021)
Belastungsprüfung von anderen Rohrleitungssystemen und Behältern mit Druckluft/Inertgas.

Druckprüfung mit Wasser
Druckprüfung von Trinkwasserinstallationen mit Wasser nach EN 806-4:2010
Prüfverfahren A und B, modifiziert nach Merkblatt „Dichtheitsprüfung von Trinkwasser-Installationen mit Druckluft, Inertgas oder Wasser“ (Januar 2017) des Zentralverband Sanitär Heizung Klima (ZVSHK), Deutschland
Druckprüfung von Trinkwasserinstallationen mit Wasser, Pressfittingverbindungen (unverpresst undicht) nach Merkblatt „Dichtheitsprüfung von Trinkwasser-Installationen mit Druckluft, Inertgas oder Wasser“ (Januar 2017) des Zentralverband Sanitär Heizung Klima (ZVSHK), Deutschland
Dichtheitsprüfung von anderen Rohrleitungssystemen mit Wasser/Flüssigkeit

Gebrauchsfähigkeitsprüfung von Gasinstallationen
Effiziente, einfache Gebrauchsfähigkeitsprüfung durch Vergleichsleckverfahren, ohne Demontage des Gaszählers, ohne Volumenbestimmung und ohne Druckerhöhung.
Gebrauchsfähigkeitsprüfung von Gasinstallationen nach Technischer Regel „DVGW-TRGI 2018, Technische Regel für Gasinstallationen – DVGW Arbeitsblatt G 600“ des DVGW Deutscher Verein des Gas- und Wasserfaches e. V., Deutschland. DVGW-zertifiziert, Registriernummer **DG4805BS0029.**

Weitere Funktionen/Anwendungen
Siehe Produktverleich Seite 137.

Protokollierung
Ergebnisse der Mess- und Prüfprogramme werden mit Datum, Uhrzeit und Protokollnummer in der ausgewählten Sprache gespeichert und können zur Dokumentation gedruckt, gespeichert oder verschickt werden. Drucker mit Bluetooth- und IR-Schnittstelle zur direkten Protokollausgabe, als Zubehör. Ergänzungen gespeicherter Daten, z. B. Kundenname, Projektnummer, Prüfer, sind auf externen Geräten (z. B. PC, Laptop, Tablet-PC, Smartphone) möglich.

Connected-Funktionalität über Bluetooth mit REMS mCon App
Bei bestehender Bluetooth-Verbindung zu einem mobilen Endgerät stehen viele unterschiedliche Funktionen durch die REMS mCon App zur Verfügung. Funktionen/Anwendungen, siehe Seite 137.

Connected-Funktionalität über USB mit REMS PC-Software PC200P
Bei bestehender USB-Verbindung zu einem PC oder Laptop stehen viele unterschiedliche Funktionen durch die REMS PC-Software PC200P zur Verfügung. Funktionen/Anwendungen, siehe Seite 137.



Lieferumfang

REMS P7-TDX C Set 3,5 bar. Elektronisches Druck- und Dichtheitsprüfgerät mit Connected-Funktionalität über Bluetooth oder USB. Für die Gebrauchsfähigkeitsprüfung von Gasinstallationen, für die Druck- und Dichtheitsprüfung von Rohrleitungssystemen und Behältern ≤ 2,5 MPa/25 bar. Mit interner Druckluftpumpe ≤ 150 hPa/mbar, internem elektronischem Drucksensor ≤ 0,35 MPa/3,5 bar, 2 Stück Druckschlauch P7, Ø 5 mm, transparent, 1 m lang, mit Steckkupplung DN 3 (Buchse) und Silikontülle, Druckluftschlauch P7, ≤ 150 hPa/mbar, Ø 6 mm, transparent, 2 m lang, mit Steckkupplung DN 3 (Buchse) und Schnellkupplung DN 5 (Stecker), Druckluftschlauch P7, Ø 6 mm, 2 m lang, mit Schnellkupplung DN 5 (Stecker, Buchse), Anschlussstück Luftpumpe mit Schrader-Ventil, ≤ 0,4 MPa/4 bar, Adapter Schnellkupplung DN 5 auf R ½" AG, Hand-Druckluftpumpe ≤ 0,4 MPa/4 bar. Spannungsversorgung/Ladegerät 100 – 240 V, 50 – 60 Hz, 12 W. Kabel Mini-USB auf USB-A. Im Systemkoffer L-Boxx.

	Art.-Nr.	€
	611065 R220	**2.430,00**

Lieferumfang

REMS P7-TDX C Set 25 bar. Wie REMS P7-TDX C Set 3,5 bar, Art.-Nr. 611065, jedoch zusätzlich mit elektronischem Drucksensor ≤ 2,5 MPa/25 bar.

	Art.-Nr.	€
	611070 R220	**2.740,00**

Zubehör

Bezeichnung
Funktionen/Anwendungen, siehe Seite 137
Zubehör, siehe Seite 138 – 139

Funktionen/Anwendungen		PX4500 C		P7-TD C	P7-TDX C	
Art.-Nr.		611075	611080	611060	611065	611070
Interne Druckluftpumpe für Druck- und Dichtheitsprüfung mit Druckluft	≤ 150 hPa/mbar	–	–	●	●	●
Dichtheitsprüfung von Gasinstallationen mit Druckluft nach Arbeitsblatt DVGW-TRGI 2018 [1) 7)]		●	●	●	●	●
Belastungsprüfung von Gasinstallationen mit Druckluft nach DVGW-TRGI 2018 [1)]		●	●	●	●	●
Gebrauchsfähigkeitprüfung von Gasinstallationen nach DVGW-TRGI 2018 – DVGW-zertifiziert [1) 2)]		–	–	●	●	●
Gebrauchsfähigkeitprüfung von Gasinstallationen – Leckmenge – Vortest		–	–	–	●	●
Gebrauchsfähigkeitprüfung von Gasinstallationen – Volumen > 300 l		–	–	–	●	●
Dichtheitsprüfung von Flüssiggasinstallationen mit Druckluft nach DVGW-TRF 2021 [3)]		●	●	–	●	●
Festigkeitsprüfung von Flüssiggasinstallationen mit Druckluft nach DVGW-TRF 2021 [3)]		●	●	–	●	●
Dichtheitsprüfung von Trinkwasserinstallation mit Druckluft nach ZVSHK-Merkblatt [4)]		●	●	●	●	●
Belastungsprüfung von Trinkwasserinstallation mit Druckluft nach ZVSHK-Merkblatt [4)]		●	●	○	●	●
Dichtheitsprüfung von anderen Rohrleitungssystemen mit Druckluft/Inertgas	≤ 150 hPa/mbar	●	●	●	●	●
Belastungssprüfung von anderen Rohrleitungssystemen mit Druckluft/Inertgas	≤ 0,1 MPa/1 bar	●	●	●	●	●
	≤ 0,3 MPa/3 bar	●	●	○	●	●
	≤ 0,4 MPa/4 bar	□	●	□	□	●
Druckprüfung mit Druckluft/Inertgas	≤ 1 hPa/mbar	–	–	●	●	●
	≤ 150 hPa/mbar	●	●	●	●	●
	≤ 0,1 MPa/1 bar	●	●	●	●	●
	≤ 0,35 MPa/3,5 bar	●	●	○	●	●
	≤ 0,4 MPa/4 bar	□	●	□	□	●
Druckprüfung von Trinkwasserinstallationen mit Wasser nach EN 806-4/2010 Prüfverfahren A modifiziert nach ZVSHK-Merkblatt [4)]		□	●	□	□	●
Druckprüfung von Trinkwasserinstallationen mit Wasser nach EN 806-4/2010 Prüfverfahren B modifiziert nach ZVSHK-Merkblatt [4)]		□	●	□	□	●
Druckprüfung von Trinkwasserinstallationen mit Wasser, Pressfittingverbindungen (unverpresst undicht) nach ZVSHK-Merkblatt [4)]		□	●	□	□	●
Druck- und Dichtheitsprüfung von anderen Rohrleitungssystemen mit Wasser/Flüssigkeit	≤ 2,5 MPa/25 bar	□	●	□	□	●
Druckprüfung mit Wasser/Flüssigkeit	≤ 2,5 MPa/25 bar	□	●	□	□	●
Dichtheitsprüfungen von Abwasserleitungen mit Druckluft nach EN 1610 und DIN 1986-30 [5)]		–	–	–	●	●
Differenzdruckmessung	≤ 150 hPa/mbar	●	●	●	●	●
	≤ 0,35 MPa/3,5 bar	–	–	–	○	○
	≤ 2,0 MPa/20 bar	–	–	–	□	□
Prüfung von Druckreglern		–	–	–	●	●
Druckmonitor zur Aufzeichnung von Druckschwankungen, mit Langzeitmessung ≤ 48 h	< 0,35 MPa/3,5 bar	–	–	–	●	●
	< 2,5 MPa/25 bar	–	–	–	○	●
Zeit-/Druckdiagramm zur Protokollierung des Druckverlaufs		●	●	●	●	●
Anschlussmöglichkeit Rohranlege-Temperaturfühler		–	–	–	●	●
Download und Installation neuer Firmware-Versionen über PC oder Laptop		●	●	●	●	●
Connected-Funktionalität über Bluetooth mit REMS mCon App Bei bestehender Bluetooth-Verbindung zu einem mobilen Endgerät stehen folgende Funktionen zur Verfügung: – Geräteinformationen vom Messgerät auf mCon App übertragen (Gerätetyp, Seriennummer, Anzahl Messungen, Anzahl Kunden, Anzahl Prüfer) – Mess- und Prüfdaten mit Angabe Kunde im Messgerät speichern und vom Messgerät auf mCon App übertragen – Mess- und Prüfdaten mit Angabe Kunde im Messgerät löschen – Mess-/Prüfprotokolle mit eigenem Firmenlogo, individueller Firmierung und mit Angabe des Prüfers als PDF erstellen und mit beliebigen Apps versenden. Versendung per E-Mail mit individueller Textvorlage. – Ausgewählte Mess-/Prüfdaten als Daten (*.mBin) an die Cloud senden oder Versendung per E-Mail mit individueller Textvorlage, zur Weiterverarbeitung mit REMS PC-Software PC200P. – Prüferdaten anlegen – Kunden aus Kontakten des mobilen Endgeräts oder aus der Cloud importieren oder manuell anlegen, und an Messgerät senden. – Mobiles Endgerät zur Fernanzeige des Zeit-Druck-Diagramms einer Messung.		●	●	●	●	●
Connected-Funktionalität über USB mit REMS PC-Software PC200P Bei bestehender USB-Verbindung zu einem PC oder Laptop stehen folgende Funktionen zur Verfügung: – Geräteinformationen vom Messgerät auf PC übertragen (Gerätetyp, Seriennummer, Firmware-Version, Anzahl Brennstoffe, Anzahl Prüfer, Anzahl Kunden, Anzahl Messungen) – Mess- und Prüfdaten im Messgerät speichern und vom Messgerät auf PC übertragen – Prüferdaten am PC anlegen und alle oder ausgewählte Prüferdaten vom PC auf Messgerät übertragen – Prüferdaten im Messgerät anlegen und vom Messgerät an PC übertragen – Mess-/Prüfprotokolle mit eigenem Firmenlogo, individueller Firmierung und mit Angabe des Prüfers drucken, als pdf/jpg erstellen oder Daten exportieren – Kunden im PC anlegen und auf Messgerät übertragen – Erstellung von individuellen Checklisten und Übertragung auf Messgerät – Uhrzeit des PCs mit der Uhrzeit des Messgeräts synchronisieren – Datenspeicher des Messgeräts löschen – Datenimport von Daten mit Dateityp Clouddaten (*.mBin) oder XML-File		●	●	●	●	●

● im Lieferumfang enthalten □ mit zusätzlichem elektronischem Drucksensor ≤ 2,5 MPa/25 bar möglich
○ mit zusätzlichem elektronischem Drucksensor ≤ 0,35 MPa/3,5 bar oder ≤ 2,5 MPa/25 bar möglich – nicht möglich

[1)] Nach Technischer Regel „DVGW-TRGI 2018, Technische Regel für Gasinstallationen – DVGW Arbeitsblatt G 600" des DVGW Deutscher Verein des Gas- und Wasserfaches e. V., Deutschland
[2)] Nach DVGW G 5952 zertifiziert
[3)] Nach Technischer Regel „DVGW-TRF 2021, Technische Regel Flüssiggas" des DVGW Deutscher Verein des Gas- und Wasserfaches e. V., Deutschland (DVGW-TRF 2021)
[4)] Nach Merkblatt „Dichtheitsprüfung von Trinkwasser-Installationen mit Druckluft, Inertgas oder Wasser" (Januar 2017) des Zentralverband Sanitär Heizung Klima (ZVSHK), Deutschland
[5)] Nach EN 1610:2015-12 "Einbau und Prüfung von Abwasserleitungen und -kanälen" und DIN 1986-30:2012-02 "Entwässerungsanlagen für Gebäude und Grundstücke – Teil 30: Instandhaltung"

Bezeichnung	PX4500 C	P7-TD C	P7-TDX C	Art.-Nr.	€
Druckschlauch PX/FG, Ø 5 mm, transparent, 1 m lang, mit Bajonettanschluss (Stecker), mit Silikontülle, zur Messung von Gas- und Fließdruck, zur Dichtheitsprüfung mit Druckluft/Inertgas ≤ 150 hPa/mbar (Anschlussstück Luftpumpe mit Schrader-Ventil, ≤ 150 hPa/mbar, Art.-Nr. 611123 R, notwendig)	●			610106R	**21,20**
Druckschlauch P7, Ø 5 mm, transparent, 1 m lang, mit Steckkupplung DN 3 (Buchse), mit Silikontülle, zur Messung von Gas- und Fließdruck oder zur Gebrauchsfähigkeitsprüfung		●	●	610105R	**21,20**
Druckluftschlauch P7, ≤ 150 hPa/mbar, Ø 6 mm, transparent, 2 m lang, mit Steckkupplung DN 3 (Buchse), mit Schnellkupplung DN 5 (Stecker), zur Dichtheitsprüfung mit Druckluft/Inertgas ≤ 150 hPa/mbar		●	●	611120R	**29,70**
Druckluftschlauch P7, Ø 6 mm, 2 m lang, mit Schnellkupplung DN 5 (Stecker, Buchse), zur Druckprüfung mit Druckluft/Inertgas ≤ 0,35 MPa/3,5 bar		●	●	611121R	**93,60**
Anschlussstück Luftpumpe mit Schrader-Ventil, ≤ 150 hPa/mbar, mit Stecker für Druckschlauch, mit Schnellkupplung DN 5 (Stecker), mit Schrader-Ventil zum Anschluss Luftpumpe/Kompressor, zur Dichtheitsprüfung mit Druckluft/Inertgas ≤ 150 hPa/mbar. Zum Anschluss Druckluftschlauch mit Silikontülle und Adapter Schnellkupplung DN 5 auf R ½" AG oder Einrohrzählerkappe.	●	●	●	611123R	**49,10**
Anschlussstück Luftpumpe mit Schrader-Ventil, ≤ 0,4 MPa/4 bar, mit Schnellkupplung DN 5 (Stecker, Buchse), mit Schrader-Ventil zum Anschluss Luftpumpe/Kompressor, zur Druckprüfung mit Druckluft/Inertgas ≤ 0,4 MPa/4,0 bar. Zum Anschluss Druckluftschlauch P7, Ø 6 mm oder Elektronischer Drucksensor ≤ 2,5 MPa/25 bar und Adapter Schnellkupplung DN 5 auf R ½" AG oder Einrohrzählerkappe.	●	●	●	611117R	**73,00**
Adapter Schnellkupplung DN 5 auf G ⅛" AG, mit O-Ring, zum Anschluss an die Gasinstallation mit Anschluss G ⅛" IG. Zum Anschluss Druckluftschlauch mit Schnellkupplung DN 5 (Stecker), Elektronischer Drucksensor ≤ 0,35 MPa/3,5 bar bzw. ≤ 2,5 MPa/25 bar oder Anschlussstück Luftpumpe mit Schrader-Ventil.	●	●	●	611127R	**47,00**
Adapter Schnellkupplung DN 5 auf R ½" AG, zum Anschluss an das Rohrleitungssystem mit Anschluss G ½" IG. Zum Anschluss Druckluftschlauch mit Schnellkupplung DN 5 (Stecker), Elektronischer Drucksensor ≤ 0,35 MPa/3,5 bar bzw. ≤ 2,5 MPa/25 bar oder Anschlussstück Luftpumpe mit Schrader-Ventil.	●	●	●	611116R	**60,80**
Einrohrzählerkappe G 2" IG (für DN 25) mit Schnellkupplung DN 5 (Buchse), mit Dichtung, zum Anschluss an die Gasinstallation mit Anschluss G 2" AG. Zum Anschluss Druckluftschlauch mit Schnellkupplung DN 5 (Stecker), Elektronischer Drucksensor ≤ 0,35 MPa/3,5 bar bzw. ≤ 2,5 MPa/25 bar oder Anschlussstück Luftpumpe mit Schrader-Ventil.	●	●	●	611124R	**129,00**
Einrohrzählerkappe G 2 ¾" IG (für DN 40), mit Schnellkupplung DN 5 (Buchse), mit Dichtung, zum Anschluss an die Gasinstallation mit Anschluss G 2 ¾" AG. Zum Anschluss Druckluftschlauch mit Schnellkupplung DN 5 (Stecker), Elektronischer Drucksensor ≤ 0,35 MPa/3,5 bar bzw. ≤ 2,5 MPa/25 bar oder Anschlussstück Luftpumpe mit Schrader-Ventil.	●	●	●	611133R	**170,00**

Zubehör

Bezeichnung	PX4500 C	P7-TD C	P7-TDX C	Art.-Nr.	€
Gaszähler-Anschlussstück Y DN 20, Zähler DN 25, Stutzen ¾" (Anschlussgewinde G 1" AG), Stutzenabstand 250 mm, 2 Dichtungen DN 20	●	●	●	611140R	**170,00**
Gaszähler-Anschlussstück Y DN 25, Zähler DN 25, Stutzen 1" (Anschlussgewinde G 1 ¼" AG), Stutzenabstand 250 mm, 2 Dichtungen DN 25	●	●	●	611129R	**170,00**
Gaszähler-Anschlussstück Y DN 32, Zähler DN 25, Stutzen 1¼" (Anschlussgewinde G 1 ¾" AG), Stutzenabstand 250 mm, 2 Dichtungen DN 32	●	●	●	611143R	**198,00**
Dichtung Gaszähler-Anschlussstück DN 20, 2er-Pack	●	●	●	611141R	**7,00**
Dichtung Gaszähler-Anschlussstück DN 25, 2er-Pack	●	●	●	611142R	**7,00**
Dichtung Gaszähler-Anschlussstück DN 32, 2er-Pack	●	●	●	611144R	**6,70**
Elektronischer Drucksensor ≤ 0,35 MPa/3,5 bar mit Schnellkupplung DN 5 (Stecker), mit Schrader-Ventil zum Anschluss Luftpumpe/Kompressor, Anschlussleitung 1,5 m lang, mit Klinkenstecker, zur Druck- und Dichtheitsprüfung mit Druckluft/Inertgas ≤ 0,35 MPa/3,5 bar. Zum Anschluss Adapter Schnellkupplung DN 5 auf R ½" AG oder Einrohrzählerkappe.	●	●	●	611125R	**198,00**
Elektronischer Drucksensor ≤ 2,5 MPa/25 bar mit Schnellkupplung DN 5 (Stecker), Anschlussleitung 1,5 m lang, mit Klinkenstecker, zur Druck- und Dichtheitsprüfung mit Druckluft/Inertgas ≤ 0,4 MPa/4 bar oder mit Flüssigkeit ≤ 2,5 MPa/25 bar. Zum Anschluss Adapter Schnellkupplung DN 5 auf R ½" AG, Anschlussstück Luftpumpe mit Schrader-Ventil, ≤ 0,4 MPa/4 bar oder Einrohrzählerkappe.	●	●	●	611119R	**485,00**
Rohranlege-Temperaturfühler mit Anschlussleitung 1,5 m lang, mit Klinkenstecker, 6 Stück Befestigungsbänder. Zur kontinuierlichen Temperaturüberwachung während der Langzeitdruckprüfung.			●	611134R	**240,00**
Hand-Druckluftpumpe ≤ 0,4 MPa/4 bar, kompakte Bauweise, doppelt abgedichtet für schnellen und exakten Druckaufbau ≤ 0,4 MPa/4 bar, mit Anschluss für Schrader-Ventil. Ventilentlastung zum Abnehmen des Pumpenanschlusses ohne Druckverlust. Auch zum Aufbau sehr geringe Drücke ≤ 150 hPa/mbar geeignet.	●	●	●	611118R	**92,50**
REMS BTLE IR, Drucker zur Ausgabe der Analyse-, Mess- und Prüfergebnisse als Protokoll, mit Bluetooth- und IR-Schnittstelle, 1 Stück Papierrolle, 4 Stück Batterien 1,5 V, AA, LR6	●	●	●	611100R	**309,00**
Papierrolle BTLE IR, 5er-Pack	●	●	●	611137R	**31,00**
Befestigungs-Set, bestehend aus Klettband zur einfachen Befestigung des Geräts, z. B. an einem Rohr oder einem anderen Profil, mit Öse zum Aufhängen, z. B. an einem Nagel oder Haken, sowie einem starken, aufschraubbaren Haltemagneten.	●			611206R	**35,00**
Spannungsversorgung/Ladegerät 110 – 240 V, 50 – 60 Hz, 7,5 W, 5 V, 1,5 A, für Netzbetrieb anstelle Akku Li-Ion 3,7 V, ohne Kabel	●			610182R220	**21,20**
Spannungsversorgung/Ladegerät 100 – 240 V, 50 – 60 Hz, 12 W, 12 V, 1,0 A, für Netzbetrieb anstelle Akku Li-Ion 4,8 V, mit Kabel		●	●	611146R220	**36,30**
Systemkoffer L-Boxx mit Einlage	●			610900R	**149,00**
Systemkoffer L-Boxx mit Einlage		●	●	610902R	**149,00**

REMS Push

Bewährte, zuverlässige Druckprüfpumpe für die Druck- und Dichtheitsprüfung von Rohrleitungssystemen und Behältern.	
REMS Push 25	
Prüf- und Druckbereich	≤ 2,5 MPa/25 bar/363 psi
REMS Push 60, REMS Push 60 INOX	
Prüf- und Druckbereich	≤ 6 MPa/60 bar/870 psi
Wasser, Öl, Glycol	
pH-Wert der Flüssigkeiten	7 – 12
Temperatur der Flüssigkeiten	≤ 60°C
Viskosität der Flüssigkeiten	≤ 1,5 mPa s

Info

REMS Push – zuverlässig dicht.

Universeller Einsatz
In der Sanitär-, Heizungs-, Solaranlagen- und Sprinklerinstallation, bei Druckluft-, Dampf- und Kühlsystemen, Ölinstallationen, im Kessel- und Druckbehälterbau.

Bauweise
Robuste, baustellengerechte Metall-Ausführung für harte Beanspruchung. REMS Push 25/60 mit korrosionsbeständigem, pulverbeschichtetem Stahlblechbehälter für 9 l (Push 25) bzw.12 l (Push 60) Füllmenge. Verwindungssteifer Hebel mit ergonomischem Handgriff, feststellbar als Tragegriff. Verschleißarmer Druckkolben aus Messing, Ø 30 mm. Manometer mit Schleppzeiger zum einfachen Erkennen von Druckverlust während der Druck- und Dichtheitsprüfung. Schleppzeiger bleibt an der höchsten erreichten Druckanzeige stehen, bis er manuell zurückgesetzt wird. Hochdruckschlauch mit ½"-Anschluss. Verteilerplatte mit stabiler Schutzvorrichtung für Manometer. Feinskaliertes Manometer, p ≤ 1,6 MPa/16 bar/232 psi, zum Ablesen einer Druckänderung von 0,01 MPa/0,1 bar/1,45 psi zur Dichtheitsprüfung gemäß DIN 1988, als Zubehör.

Behälter aus nichtrostendem Stahl
REMS Push 60 INOX mit Behälter aus nichtrostendem Stahl für 12 l Füllmenge. Für extrem lange Lebensdauer.

Funktionsweise
Druck- und Dichtheitsprüfung mit Wasser oder anderen Flüssigkeiten. Doppelventilsystem für zuverlässigen Druckaufbau, mit nichtrostenden Stahlkugeln. Hohe Förderleistung bei langem Hubweg, feine Druckeinstellung bei kurzem Hubweg. Hochdruckschlauch mit Gewebeeinlage verhindert Verfälschung des Messergebnisses.

Lieferumfang
REMS Push 25. Hand-Druckprüfpumpe mit Manometer mit Schleppzeiger, p ≤ 2,5 MPa/25 bar/363 psi, für die Druck- und Dichtheitsprüfung von Rohrleitungssystemen und Behältern bis 2,5 MPa/25 bar/363 psi. Korrosionsbeständiger, pulverbeschichteter Stahlblechbehälter für 9 l Füllmenge. 1,5 m Hochdruckschlauch mit ½"-Anschluss. Im Karton.

	Art.-Nr.	€
	115002R	**273,00**

Lieferumfang
REMS Push 60. Hand-Druckprüfpumpe mit Manometer mit Schleppzeiger, p ≤ 6 MPa/60 bar/870 psi, für die Druck- und Dichtheitsprüfung von Rohrleitungssystemen und Behältern bis 6 MPa/60 bar/870 psi. Korrosionsbeständiger, pulverbeschichteter Stahlblechbehälter für 12 l Füllmenge. 1,5 m Hochdruckschlauch mit ½"-Anschluss. Im Karton.

	Art.-Nr.	€
	115000R	**294,00**

Lieferumfang
REMS Push 60 INOX. Hand-Druckprüfpumpe mit Manometer mit Schleppzeiger, p ≤ 6 MPa/60 bar/870 psi, für die Druck- und Dichtheitsprüfung von Rohrleitungssystemen und Behältern bis 6 MPa/60 bar/870 psi. Behälter aus nichtrostendem Stahl für 12 l Füllmenge. 1,5 m Hochdruckschlauch mit ½"-Anschluss. Im Karton.

	Art.-Nr.	€
	115001R	**382,00**

Zubehör

Bezeichnung	Druck p ≤ MPa/bar/psi	Art.-Nr.	€
Anschlussstück mit Manometer und Absperrventil	6/60/870	115110R	**132,00**
Feinskaliertes Manometer	1,6/16/232	115045	**84,80**

REMS E-Push 2

Elektrische Druckprüfpumpe

Leistungsstarke, elektrische Druckprüfpumpe für die Druck- und Dichtheitsprüfung von Rohrleitungssystemen und Behältern.	
Prüf- und Druckbereich	≤ 6 MPa/60 bar/870 psi
Förderleistung	6,5 l/min
Wasser, wässrige Lösungen, Emulsionen	
pH-Wert der Flüssigkeiten	7 – 10
Temperatur der Flüssigkeiten	≤ 60°C
Viskosität der Flüssigkeiten	≤ 1,5 mPa s

REMS E-Push 2 – elektrisch füllen und prüfen.
Bis 60 bar. Mit einstellbarer Druckbegrenzung.
1300 W. Selbstansaugend.

Universeller Einsatz

In der Sanitär-, Heizungs-, Solaranlagen- und Sprinklerinstallation, bei Druckluft-, Dampf- und Kühlsystemen, Ölinstallationen, im Kessel- und Druckbehälterbau.

Bauweise

Robust, kompakt, leicht, Gewicht nur 10 kg. Gut tragbar. Verschleißarme Hochleistungs-Kolbenpumpe. Glyceringefülltes, gedämpftes Manometer, p ≤ 6 MPa/60 bar/870 psi. Hochdruckschlauch mit Gewebeeinlage verhindert Verfälschung des Messergebnisses. Ansaugschlauch mit Ansaugfilter. Rückflussverhinderer im Ansaugschlauch verhindert Leerlaufen des Ansaugschlauches in Stillstandzeiten; dadurch geringere Ansaugzeiten. Ansaugschlauch und Hochdruckschlauch mit ½"-Anschluss. Anschlussstück mit Manometer, p ≤ 6 MPa/60 bar/870 psi, und Absperrventil für die Druck- und Dichtheitsprüfung auch nach Entfernen der Druckprüfpumpe, z. B. zur Diebstahlvermeidung oder zur Verwendung für mehrere Prüfstellen, als Zubehör. Feinskaliertes Manometer, p ≤ 1,6 MPa/16 bar/232 psi, zum Ablesen einer Druckänderung von 0,01 MPa/0,1 bar/1,45 psi zur Dichtheitsprüfung gemäß DIN 1988, als Zubehör.

Hochleistungs-Kolbenpumpe

Im geschlossenen Ölbad laufende Hochleistungs-Kolbenpumpe, selbstansaugend, mit verschleißarmem Druckkolben aus nichtrostendem Stahl. Bewährter, durchzugstarker Kondensatormotor, 1300 W, enorm kraftvoll und schnell. Hohe Förderleistung von 6,5 l/min. Druck- und Dichtheitsprüfung bis 6 MPa/60 bar/870 psi.

Einstellbare Druckbegrenzung

Druckbegrenzung in 6 Stufen, 1 – 6 MPa/10 – 60 bar/145 – 870 psi, einstellbar auf den erforderlichen Druck im Rohrleitungssystem/Behälter.

Info

Lieferumfang

REMS E-Push 2. Elektrische Druckprüfpumpe mit Manometer, p ≤ 6 MPa/60 bar/ 870 psi, für die Druck- und Dichtheitsprüfung von Rohrleitungssystemen und Behältern bis 6 MPa/60 bar/870 psi, mit einstellbarer Druckbegrenzung. Pumpenaggregat mit Kondensatormotor 230 V, 50 Hz, 1300 W. 1,5 m Ansaugschlauch mit ½"-Anschluss und Dichtungen, Ansaugfilter mit Rückflussverhinderer. 1,5 m Hochdruckschlauch mit ½"-Anschluss und Dichtungen. Im Karton.

	Art.-Nr.	€
	115500R220	**1.006,00**

Zubehör

Bezeichnung	Druck p ≤ MPa/bar/psi	Art.-Nr.	€
Anschlussstück mit Manometer und Absperrventil	6/60/870	115110R	**132,00**
Feinskaliertes Manometer	1,6/16/232	115045	**84,80**

REMS Multi-Push S Connected

Elektronische Spüleinheit mit Connected-Funktionalität über Wi-Fi-Funkstandard

Leistungsstarke, kompakte, elektronische Spüleinheit mit ölfreiem Verdichter. Mit Connected-Funktionalität über Wi-Fi-Funkstandard. Zum Spülen mit Wasser oder Wasser/Luft-Gemisch, Desinfizieren, Reinigen, Konservieren von Rohrleitungssystemen und zum Betrieb von Druckluftwerkzeugen.	
Spülen und Entschlammen	
Wasserdruck Rohrnetz	p ≤ 1 MPa/10 bar/145 psi
Rohrdurchmesser Installation	≤ DN 50, 2"
Desinfektion von Trinkwasserinstallationen	
Reinigung und Konservierung von Radiatoren- und Flächenheizsystemen	
Wassertemperatur	5 – 35°C
Wasserdurchfluss	≤ 5 m^3/h
Betrieb von Druckluftwerkzeugen	
Betriebsdruck	p ≤ 0,8 MPa/8 bar/116 psi
Saugleistung	≤ 230 Nl/min

REMS Multi-Push S Connected – nur ein Gerät mit 7 Füll-/Spülprogrammen. Benutzerfreundliche Menüführung leitet schrittweise durch den Füll- und Spülvorgang. Permanente Prozessüberwachung. LCD-Farbdisplay mit Touchfunktion. Connected-Funktionalität über Wi-Fi-Funkstandard. Erstellung von Protokollen mit Texten und Bildern.

Universeller Einsatz

Nur **ein** Gerät zum Spülen mit Wasser oder Wasser/Luft-Gemisch, Desinfizieren, Reinigen, Konservieren von Rohrleitungssystemen, z. B. zum Entschlammen, Reinigen und Konservieren von Radiatoren- und Flächenheizsystemen, Spülen und Desinfizieren von Trinkwasserinstallationen nach EN 806-4:2010, und zum Betrieb von Druckluftwerkzeugen.

Bauweise

Leistungsstarke, kompakte, elektronische Spüleinheit mit ölfreiem Verdichter. Handlich, gut tragbar, nur 32 kg. Mess- und Regeleinrichtungen für automatischen Ablauf der Spülprogramme bis zur Dokumentation der Ergebnisse. Sicherheitseinrichtungen zur Vermeidung von Verunreinigungen des Rohrnetzes durch Rückfließen. Überdruckventil zur Druckbegrenzung. Kondensat- und Partikelfilter 5 µm. Großdimensionierter Stahlrohrrahmen als Druckluftbehälter. Zwei praktische Handgriffe zum leichten Tragen. Platzsparender, klappbarer Bügelgriff zum leichten Fahren. Fahrbares Stahlrohrgestell mit 2 gummierten Laufrädern für einfachen Transport und 2 gummierten Stellfüßen für stabilen Stand. Anschlussleitung mit integriertem Personenschutzschalter (PRCD). 2 Haken zum Aufwickeln der Anschlussleitung. Verschlüsse für Ein- und Ausgang des REMS Multi-Push S Connected, mit Verlierschutz, zur Vermeidung von Verunreinigungen während Transport und Lagerung. Praktische Abdeckhaube zum Schutz der Maschine beim Transport und bei der Lagerung, als Zubehör.

Eingabe- und Steuereinheit mit 4,3" Farbdisplay

Eingabe- und Steuereinheit mit 4,3" Farbdisplay mit Touchfunktion und moderner TFT LCD-Technologie, 110 mm Bildschirmdiagonale, 480 × 272 Pixel. Bildsymbole zur einfachen Auswahl der Füll- und Spülprogramme. Benutzerfreundliche Menüführung leitet schrittweise durch den Spül- und Prüfvorgang. 7 Füll- und Spülprogramme in 26 Sprachen. Änderungsmöglichkeit der werkseitig eingestellten Vorgabewerte durch den Anwender zur Anpassung an die für den Einsatzort jeweils geltenden nationalen Sicherheitsbestimmungen, Regeln und Vorschriften. Format Datum, Format Uhrzeit, Zeitzone, Druckeinheit, Temperatureinheit, Längeneinheit einstellbar. Permanente Prozessüberwachung während dem Ablauf der Programme. Anzeige von Fehlermeldungen und Hinweisen.

Connected-Funktionalität

REMS Multi-Push S Connected bietet über das REMS Service-Portal verschiedene zusätzliche Funktionalitäten wie zum Beispiel: Protokollierung von Spül- und Prüfdaten, Notizen und Bilder zu Spül- und Prüfvorgängen hochladen und speichern, Erstellung von Protokollen mit eigenem Firmenlogo, Anzeige von Fehlermeldungen, Konfiguration des Produkts (Format Datum, Format Uhrzeit, Zeitzone, Druckeinheit, Temperatureinheit, Längeneinheit), Einrichtung von Nutzungssperren (Sofortsperre oder Rückmeldeintervall als Diebstahlschutz, Zeit- und Datumsbereiche für Sperrzeiten), Anzeige von Hinweisen (jährliche Inspektion und Wiederholungsprüfung, neue Firmware-Version), Download und Installation neuer Firmware-Versionen.

Wi-Fi-Verbindung zur Cloud

REMS Multi-Push S Connected sendet nach der Registrierung und bei bestehender Internetverbindung gesammelte Daten (Füll- und Spüldaten, Fehlermeldungen, Konfiguration des Produkts, u. a.) an die Cloud. Dort werden die Daten verarbeitet und gespeichert. Über das REMS Service-Portal kann der Benutzer auf diese Daten zugreifen. Änderungen der Konfiguration und von Nutzungssperren werden bei bestehender Internetverbindung wieder an die Spüleinheit übertragen.

Patent EP 2 954 960

Deutsches Qualitätsprodukt

Info

REMS Multi-Push S Connected

Elektronische Spüleinheit mit Connected-Funktionalität über Wi-Fi-Funkstandard

Verdichter
Bewährter, leistungsstarker, ölfreier Hubkolbenverdichter mit Kurbeltrieb, mit Kondensatormotor 230 V, 1500 W. Manometer zur Anzeige des Luftdrucks im Druckluftbehälter. Not-Aus-Taster.

Schläuche
Durchsichtiger Saug-/Druckschlauch Ø 1", mit Gewebeeinlage, 1,5 m lang, mit Schlauchverschraubungen 1", mit Verschlüssen, zum Spülen, Desinfizieren, Reinigen, Konservieren. Verschlüsse für Ein- und Ausgänge der Schläuche, mit Verlierschutz, zur Vermeidung von Verunreinigungen während Transport und Lagerung. Verbindungsschlauch Verdichter/Wasseranschlüsse, 0,6 m lang, mit Schnellkupplung DN 7,2 und Schlauchverschraubung 1", Doppelnippel 1", zum Ausblasen von Wasserresten aus REMS Multi-Push S Connected und Saug-/Druckschläuchen nach Beendigung der Arbeit.

Entschlammen und Spülen nach prEN 14336
Einfache Umschaltung der Luftzufuhr während des Spülvorganges beim Entschlammen von Radiatoren- und Flächenheizsystemen mit folgenden Möglichkeiten: (1) ohne Druckluft, (2) intermittierende Druckluft, (3) konstante Druckluft.

Spülen nach EN 806-4
Spülen von Trinkwasserinstallationen mit Wasser oder mit Wasser/Luft-Gemisch mit intermittierender Druckluft nach EN 806-4:2010 und nach Merkblatt „Spülen, Desinfizieren und Inbetriebnahme von Trinkwasserinstallationen" (August 2014) des Zentralverband Sanitär Heizung Klima (ZVSHK), Deutschland.

Desinfektion
Desinfektionseinheit REMS V-Jet TW zur Desinfektion von Trinkwasserinstallationen nach EN 806-4:2010, nach Merkblatt „Spülen, Desinfizieren und Inbetriebnahme von Trinkwasserinstallationen" (August 2014) des Zentralverband Sanitär Heizung Klima (ZVSHK), Deutschland, nach Technische Regel DVGW W 551-3 (A) (August 2022), Hygiene in der Trinkwasser-Installation - Teil 3: Reinigung und Desinfektion, Deutschland und anderen Rohrleitungssystemen, als Zubehör. REMS Peroxi Color, bestehend aus 1 l Flasche Dosierlösung REMS Peroxi zur Desinfektion von ca. 100 l Leitungsvolumen, 20 ml Flasche roter Farbstoff REMS Color zum Einfärben der Dosierlösung zur Füll- und Auswaschkontrolle, Pipette zur Prüfung der Dosierlösung auf Wirkungskraft (Seite 147). Zuführung der Desinfektionslösung ohne zusätzliche Dosierpumpe **(Patent EP 2 954 960)**.

Reinigung und Konservierung
Reinigungs- und Konservierungseinheit REMS V-Jet H zur Reinigung und Konservierung von Radiatoren- und Flächenheizsystemen, als Zubehör. Reiniger, zur Füll- und Auswaschkontrolle grün eingefärbt, und Korrosionsschutz, zur Füllkontrolle blau eingefärbt, für jeweils ca. 100 l Leitungsvolumen (Seite 147). Zuführung von Reiniger und Korrosionsschutz ohne zusätzliche Dosierpumpe **(Patent EP 2 954 960)**.

Betrieb von Druckluftwerkzeugen
Anschluss für Druckluftwerkzeuge bis zu einem Luftbedarf ≤ 230 Nl/min, einstellbar, zur Anpassung des Luftbedarfs an das verwendete Druckluftwerkzeug. Manometer zur Kontrolle des vom Druckluftbehälter gelieferten Luftdrucks. Druckluftschlauch mit Schnellkupplungen DN 7,2, als Zubehör.

Lieferumfang
REMS Multi-Push S Connected Set. Elektronische Spüleinheit mit ölfreiem Verdichter und Connected-Funktionalität über Wi-Fi-Funkstandard. Zum Spülen mit Wasser oder Wasser/Luft-Gemisch, Desinfizieren, Reinigen, Konservieren von Rohrleitungssystemen, z. B. Entschlammen, Reinigen und Konservieren von Radiatoren- und Flächenheizsystemen, Spülen und Desinfizieren von Trinkwasserinstallationen, und zum Betrieb von Druckluftwerkzeugen ≤ 230 Nl/min. Eingabe- und Steuereinheit mit 4,3" Farbdisplay mit Touchfunktion. Hubkolbenverdichter mit Kurbeltrieb, Kondensatormotor 230 V, 50 Hz, 1500 W, Personenschutzschalter (PRCD). Fahrbares Stahlrohrgestell. Verschlüsse für Wasserein- und -ausgang des REMS Multi-Push S Connected. 2 Stück Saug-/Druckschlauch Ø 1", mit Gewebeeinlage, 1,5 m lang, mit Schlauchverschraubungen 1", mit Verschlüssen. Verbindungsschlauch Verdichter/Wasseranschlüsse, 0,6 m lang, mit Schnellkupplung DN 7,2 und Schlauchverschraubung 1", Doppelnippel 1", zum Ausblasen von Wasserresten aus REMS Multi-Push S Connected und Saug-/Druckschläuchen nach Beendigung der Arbeit. Ohne Desinfektionseinheit, ohne Reinigungs- und Konservierungseinheit. Im Karton.

	Art.-Nr.	€
	115813 R220	**2.950,00**

Andere Netzspannungen auf Anfrage.

REMS Multi-Push SL/SLW Connected

Elektronische Spül- und Druckprüfeinheiten
mit Connected-Funktionalität über Wi-Fi-Funkstandard

Leistungsstarke, kompakte, elektronische Spül- und Druckprüfeinheit mit ölfreiem Verdichter. Mit Connected-Funktionalität über Wi-Fi-Funkstandard. Zum Spülen mit Wasser oder Wasser/Luft-Gemisch, Desinfizieren, Reinigen, Konservieren von Rohrleitungssystemen, zur Druckprüfung von Rohrleitungssystemen und Behältern mit Druckluft oder Wasser, als Druckluftpumpe zum geregelten Füllen von Behältern aller Art mit Druckluft und zum Betrieb von Druckluftwerkzeugen.	
Spülen und Entschlammen	
Wasserdruck Rohrnetz	p ≤ 1 MPa/10 bar/145 psi
Rohrdurchmesser Installation	≤ DN 50, 2"
Desinfektion von Trinkwasserinstallationen	
Reinigung und Konservierung von Radiatoren- und Flächenheizsystemen	
Wassertemperatur	5 – 35°C
Wasserdurchfluss	≤ 5 m³/h
Druckprüfung mit Druckluft	p ≤ 0,4 MPa/4 bar/58 psi
Druckprüfung mit Wasser	p ≤ 1,8 MPa/18 bar/261 psi
Druckluftpumpe zum geregelten Füllen von Behältern aller Art mit Druckluft	p ≤ 0,8 MPa/8 bar/116 psi
Betrieb von Druckluftwerkzeugen	
Betriebsdruck	p ≤ 0,8 MPa/8 bar/116 psi
Saugleistung	≤ 230 Nl/min

REMS Multi-Push SL/SLW Connected – nur ein Gerät mit 8 Füll-/Spülprogrammen und 12 automatisch ablaufenden Druckprüfprogrammen. Benutzerfreundliche Menüführung leitet schrittweise durch den Spül- und Prüfvorgang. Permanente Prozessüberwachung. LCD-Farbdisplay mit Touchfunktion. Connected-Funktionalität über Wi-Fi-Funkstandard. Erstellung von Protokollen mit Texten und Bildern.

Universeller Einsatz

Nur **ein** Gerät zum Spülen mit Wasser oder Wasser/Luft-Gemisch, Desinfizieren, Reinigen, Konservieren von Rohrleitungssystemen, zur Druckprüfung von Rohrleitungssystemen und Behältern mit Druckluft oder Wasser, z. B. Trinkwasserinstallationen, Radiatoren- und Flächenheizsysteme, zur Druckprüfung von Gasinstallationen mit Druckluft, als Druckluftpumpe zum geregelten Füllen von Behältern aller Art mit Druckluft, z. B. zum Aufpumpen von Ausdehnungsgefäßen oder Reifen, und zum Betrieb von Druckluftwerkzeugen **(Patent EP 2 816 231)**.

Bauweise

Leistungsstarke, kompakte, elektronische Spül- und Druckprüfeinheit mit ölfreiem Verdichter. Handlich, gut tragbar, REMS Multi-Push SL Connected nur 37 kg, REMS Multi-Push SLW Connected nur 39 kg. Mess- und Regeleinrichtungen für automatischen Ablauf der Spül- und Prüfprogramme bis zur Dokumentation der Ergebnisse. Sicherheitseinrichtungen zur Vermeidung von Verunreinigungen des Rohrnetzes durch Rückfließen. Überdruckventile zur Druckbegrenzung. Kondensat- und Partikelfilter 5 µm. Großdimensionierter Stahlrohrrahmen als Druckluftbehälter. Zwei praktische Handgriffe zum leichten Tragen. Platzsparender, klappbarer Bügelgriff zum leichten Fahren. Fahrbares Stahlrohrgestell mit 2 gummierten Laufrädern für einfachen Transport und 2 gummierten Stellfüßen für stabilen Stand. Anschlussleitung mit integriertem Personenschutzschalter (PRCD). 2 Haken zum Aufwickeln der Anschlussleitung. Verschlüsse für Ein- und Ausgänge des REMS Multi-Push SL/SLW Connected, mit Verlierschutz, zur Vermeidung von Verunreinigungen während Transport und Lagerung. Praktische Abdeckhaube zum Schutz der Maschine beim Transport und bei der Lagerung, als Zubehör.

REMS Multi-Push SLW Connected zusätzlich mit hydro-pneumatischer Wasserpumpe zur Erzeugung des erforderlichen Wasserdrucks zur hydrostatischen Druckprüfung von Rohrleitungssystemen und Behältern mit Wasser.

Eingabe- und Steuereinheit mit 4,3" Farbdisplay

Eingabe- und Steuereinheit mit 4,3" Farbdisplay mit Touchfunktion und moderner TFT LCD-Technologie, 110 mm Bildschirmdiagonale, 480 × 272 Pixel. Bildsymbole zur einfachen Auswahl der Füll-/Spül- und Druckprüfprogramme. Benutzerfreundliche Menüführung leitet schrittweise durch den Spül- und Prüfvorgang. 8 Füll-/Spülprogramme und 12 automatisch ablaufende Druckprüfprogramme in 26 Sprachen. Änderungsmöglichkeit der werkseitig eingestellten Vorgabewerte durch den Anwender zur Anpassung an die für den Einsatzort jeweils geltenden nationalen Sicherheitsbestimmungen, Regeln und Vorschriften. Format Datum, Format Uhrzeit, Zeitzone, Druckeinheit, Temperatureinheit, Längeneinheit einstellbar. Permanente Prozessüberwachung während dem Ablauf der Programme. Anzeige von Fehlermeldungen und Hinweisen.

Patent EP 2 816 231
Patent EP 2 954 960

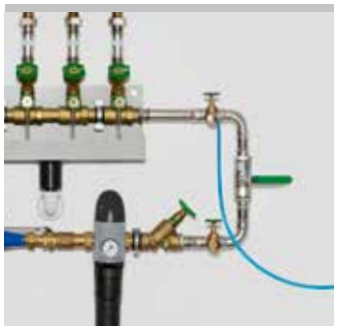

Deutsches Qualitätsprodukt



REMS Multi-Push SL/SLW Connected

Elektronische Spül- und Druckprüfeinheiten
mit Connected-Funktionalität über Wi-Fi-Funkstandard

Connected-Funktionalität
REMS Multi-Push SL/SLW Connected bietet über das REMS Service-Portal verschiedene zusätzliche Funktionalitäten wie zum Beispiel: Protokollierung von Spül- und Prüfdaten, Notizen und Bilder zu Spül- und Prüfvorgängen hochladen und speichern, Erstellung von Protokollen mit eigenem Firmenlogo, Anzeige von Fehlermeldungen, Konfiguration des Produkts (Format Datum, Format Uhrzeit, Zeitzone, Druckeinheit, Temperatureinheit, Längeneinheit), Einrichtung von Nutzungssperren (Sofortsperre oder Rückmeldeintervall als Diebstahlschutz, Zeit- und Datumsbereiche für Sperrzeiten), Anzeige von Hinweisen (jährliche Inspektion und Wiederholungsprüfung, neue Firmware-Version), Download und Installation neuer Firmware-Versionen.

Wi-Fi-Verbindung zur Cloud
REMS Multi-Push Connected sendet nach der Registrierung und bei bestehender Internetverbindung gesammelte Daten (Spül- und Prüfdaten, Fehlermeldungen, Konfiguration des Produkts, u. a.) an die Cloud. Dort werden die Daten verarbeitet und gespeichert. Über das REMS Service-Portal kann der Benutzer auf diese Daten zugreifen. Änderungen der Konfiguration und von Nutzungssperren werden bei bestehender Internetverbindung wieder an die Spül- und Druckprüfeinheit übertragen.

Verdichter
Bewährter, leistungsstarker, ölfreier Hubkolbenverdichter mit Kurbeltrieb, mit Kondensatormotor 230 V, 1500 W. Manometer zur Anzeige des Luftdrucks im Druckluftbehälter. Not-Aus-Taster.

Schläuche
Durchsichtiger Saug-/Druckschlauch Ø 1", mit Gewebeeinlage, 1,5 m lang, mit Schlauchverschraubungen 1", mit Verschlüssen, zum Spülen, Desinfizieren, Reinigen, Konservieren und zur Druckprüfung mit Wasser. Hochdruckschlauch Ø ½", mit Gewebeeinlage, 1,5 m lang, mit Schlauchverschraubungen ½", mit Verschlüssen, zur Druckprüfung mit Wasser mit REMS Multi-Push SLW Connected. Verschlüsse für Ein- und Ausgänge der Schläuche, mit Verlierschutz, zur Vermeidung von Verunreinigungen während Transport und Lagerung. Druckluftschlauch Ø 8 mm, 1,5 m lang, mit Schnellkupplung DN 5 und Schlauchverschraubung ½", zur Druckprüfung mit Druckluft. Druckluftschlauch Ø 8 mm, 1,5 m lang, mit Schnellkupplung DN 5 (Stecker, Buchse) zur Gasprüfung mit Druckluft. Verbindungsschlauch Verdichter/Wasseranschlüsse, 0,6 m lang, mit Schnellkupplung DN 7,2 und Schlauchverschraubung 1", Doppelnippel 1", zum Ausblasen von Wasserresten aus REMS Multi-Push SL/SLW Connected und Saug-/Druckschläuchen nach Beendigung der Arbeit.

Entschlammen und Spülen nach prEN 14336
Einfache Umschaltung der Luftzufuhr während des Spülvorganges beim Entschlammen von Radiatoren- und Flächenheizsystemen mit folgenden Möglichkeiten: (1) ohne Druckluft, (2) intermittierende Druckluft, (3) konstante Druckluft.

Spülen nach EN 806-4
Spülen von Trinkwasserinstallationen mit Wasser oder mit Wasser/Luft-Gemisch mit intermittierender Druckluft nach EN 806-4:2010 und nach Merkblatt „Spülen, Desinfizieren und Inbetriebnahme von Trinkwasserinstallationen" (August 2014) des Zentralverband Sanitär Heizung Klima (ZVSHK), Deutschland.

Desinfektion
Desinfektionseinheit REMS V-Jet TW zur Desinfektion von Trinkwasserinstallationen nach EN 806-4:2010, nach Merkblatt „Spülen, Desinfizieren und Inbetriebnahme von Trinkwasserinstallationen" (August 2014) des Zentralverband Sanitär Heizung Klima (ZVSHK), Deutschland, nach Technische Regel DVGW W 551-3 (A) (August 2022), Hygiene in der Trinkwasser-Installation - Teil 3: Reinigung und Desinfektion, Deutschland und anderen Rohrleitungssystemen, als Zubehör. REMS Peroxi Color, bestehend aus 1 l Flasche Dosierlösung REMS Peroxi zur Desinfektion von ca. 100 l Leitungsvolumen, 20 ml Flasche roter Farbstoff REMS Color zum Einfärben der Dosierlösung zur Füll- und Auswaschkontrolle, Pipette zur Prüfung der Dosierlösung auf Wirkungskraft (Seite 147). Zuführung der Desinfektionslösung ohne zusätzliche Dosierpumpe **(Patent EP 2 954 960)**.

Reinigung und Konservierung
Reinigungs- und Konservierungseinheit REMS V-Jet H zur Reinigung und Konservierung von Radiatoren- und Flächenheizsystemen, als Zubehör. Reiniger, zur Füll- und Auswaschkontrolle grün eingefärbt, und Korrosionsschutz, zur Füllkontrolle blau eingefärbt, für jeweils ca. 100 l Leitungsvolumen (Seite 147). Zuführung von Reiniger und Korrosionsschutz ohne zusätzliche Dosierpumpe **(Patent EP 2 954 960)**.

Druckprüfung mit Druckluft
Dichtheitsprüfung von Trinkwasserinstallationen mit Druckluft nach Merkblatt „Dichtheitsprüfung von Trinkwasser-Installationen mit Druckluft, Inertgas oder Wasser" (Januar 2017) des Zentralverband Sanitär Heizung Klima (ZVSHK), Deutschland, Dichtheitsprüfung von Gasinstallationen mit Druckluft nach Technischer Regel "DVGW-TRGI 2018, Technische Regel für Gasinstallationen - DVGW Arbeitsblatt G 600" des DVGW Deutscher Verein des Gas- und Wasserfaches e. V., Deutschland, und Dichtheitsprüfung von anderen Rohrleitungssystemen und Behältern mit Druckluft.

Belastungsprüfung von Trinkwasserinstallationen mit Druckluft nach Merkblatt „Dichtheitsprüfung von Trinkwasser-Installationen mit Druckluft, Inertgas oder Wasser" (Januar 2017) des Zentralverband Sanitär Heizung Klima (ZVSHK), Deutschland, Belastungsprüfung von Gasinstallationen mit Druckluft nach Technischer Regel von Gasinstallationen mit Druckluft nach Technischer Regel "DVGW-TRGI 2018, Technische Regel für Gasinstallationen - DVGW Arbeitsblatt G 600" des DVGW Deutscher Verein des Gas- und Wasserfaches e. V., Deutschland, und Belastungsprüfung von anderen Rohrleitungssystemen und Behältern mit Druckluft.

Druckprüfung mit Wasser

REMS Multi-Push SLW Connected mit hydro-pneumatischer Wasserpumpe zur hydrostatischen Druckprüfung von Trinkwasserinstallationen mit Wasser nach EN 806-4:2010, Prüfverfahren A, B oder C, bzw. Prüfverfahren B, modifiziert nach Merkblatt „Dichtheitsprüfung von Trinkwasser-Installationen mit Druckluft, Inertgas oder Wasser" (Januar 2017) des Zentralverband Sanitär Heizung Klima (ZVSHK), Deutschland, und zur Druckprüfung anderer Rohrleitungssysteme und Behälter mit Wasser.

Druckluftpumpe

Druckluftpumpe zum geregelten Füllen von Behältern aller Art mit Druckluft ≤ 0,8 MPa/8 bar/116 psi, mit automatischer Abschaltung nach Erreichen des voreingestellten Luftdrucks, z. B. zum Aufpumpen von Ausdehnungsgefäßen oder Reifen.

Betrieb von Druckluftwerkzeugen

Anschluss für Druckluftwerkzeuge bis zu einem Luftbedarf ≤ 230 Nl/min, einstellbar, zur Anpassung des Luftbedarfs an das verwendete Druckluftwerkzeug. Manometer zur Kontrolle des vom Druckluftbehälter gelieferten Luftdrucks. Druckluftschlauch mit Schnellkupplungen DN 7,2, als Zubehör.

Lieferumfang

REMS Multi-Push SL Connected Set. Elektronische Spül- und Druckprüfeinheit mit ölfreiem Verdichter und Connected-Funktionalität über Wi-Fi-Funkstandard. Zum Spülen mit Wasser oder Wasser/Luft-Gemisch, Desinfizieren, Reinigen, Konservieren von Rohrleitungssystemen, z. B. Entschlammen, Reinigen und Konservieren von Radiatoren- und Flächenheizsystemen, Spülen und Desinfizieren von Trinkwasserinstallationen, zur Druckprüfung von Rohrleitungssystemen und Behältern mit Druckluft, als Druckluftpumpe zum geregelten Füllen von Behältern aller Art mit Druckluft, p ≤ 0,8 MPa/8 bar/116 psi, und zum Betrieb von Druckluftwerkzeugen ≤ 230 Nl/min. Eingabe- und Steuereinheit mit 4,3" Farbdisplay mit Touchfunktion. Hubkolbenverdichter mit Kurbeltrieb, Kondensatormotor 230 V, 50 Hz, 1500 W, Personenschutzschalter (PRCD). Fahrbares Stahlrohrgestell. Verschlüsse für Wasserein- und -ausgänge des REMS Multi-Push Connected. 2 Stück Saug-/Druckschlauch Ø 1", mit Gewebeeinlage, 1,5 m lang, mit Schlauchverschraubungen 1", mit Verschlüssen. 1 Stück Druckluftschlauch Ø 8 mm, 1,5 m lang, mit Schnellkupplung DN 5 und Schlauchverschraubung G ½", zur Druckprüfung mit Druckluft. Verbindungsschlauch Verdichter/Wasseranschlüsse, 0,6 m lang, mit Schnellkupplung DN 7,2 und Schlauchverschraubung 1", Doppelnippel 1", zum Ausblasen von Wasserresten aus REMS Multi-Push Connected und Saug-/Druckschläuchen nach Beendigung der Arbeit. Ohne Desinfektionseinheit, ohne Reinigungs- und Konservierungseinheit. Im Karton.

	Art.-Nr.	€
	115811 R220	**3.590,00**

Andere Netzspannungen auf Anfrage.

Lieferumfang

REMS Multi-Push SLW Connected Set. Wie REMS Multi-Push SL Connected Set, Art.-Nr. 115811, zusätzlich mit hydro-pneumatischer Wasserpumpe zur Druckprüfung von Trinkwasserinstallationen mit Wasser nach EN 806-4:2010, Prüfverfahren A, B oder C, bzw. Prüfverfahren B, modifiziert, und zur Druckprüfung anderer Rohrleitungssysteme und Behälter mit Wasser. 1 Stück Hochdruckschlauch Ø ½", 1,5 m lang, mit Schlauchverschraubungen ½", mit Verschlüssen. Im Karton.

	Art.-Nr.	€
	115812 R220	**4.570,00**

Andere Netzspannungen auf Anfrage.

Zubehör

Bezeichnung	S	SL	SLW	Art.-Nr.	€
Feinfilter mit Feinfiltereinsatz 90 µm, auswaschbar, mit großem Schmutzauffanggefäß	●	●	●	115609R	**132,00**
Feinfiltereinsatz 90 µm, für Feinfilter mit Feinfiltereinsatz 90 µm	●	●	●	043054	**42,80**
Manometer, p ≤ 6 MPa/60 bar/870 psi, für die Druck- und Dichtheitsprüfung von Rohrleitungssystemen und Behältern bis 6 MPa/60 bar/870 psi.		●	●	115140	**118,70**
Feinskaliertes Manometer, p ≤ 1,6 MPa/16 bar/232 psi, für die Druck- und Dichtheitsprüfung von Rohrleitungssystemen und Behältern bis 1,6 MPa/16 bar/232 psi. CL 1,0.		●	●	115045	**84,80**
Feinskaliertes Manometer, p ≤ 250 hPa/250 mbar/3,6 psi, für die Druck- und Dichtheitsprüfung von Rohrleitungssystemen und Behältern bis 250 hPa/250 mbar/3,6 psi. CL 1,6.		●	●	047069	**255,90**
Druckluftschlauch Ø 14 mm, 1,5 m lang, mit Schnellkupplungen DN 7,2 (Stecker, Buchse), zum Anschluss von Druckluftwerkzeugen	●	●	●	115621R	**90,50**
Druckluftschlauch Ø 8 mm, 7 m lang, mit Schnellkupplung DN 5 (Stecker) und Schlauchverschraubung G ½", zur Druckprüfung mit Druckluft.		●	●	115667R	**70,90**
Druckluftschlauch Ø 8 mm, 1,5 m lang, mit Schnellkupplung DN 5 (Stecker, Buchse), zur Gasprüfung mit Druckluft.		●	●	115747R	**75,30**
Hochdruckschlauch Ø ½", 7 m lang, mit Schlauchverschraubungen G ½", mit Verschlüssen, zur Druckprüfung von Rohrleitungssystemen und Behältern mit Wasser mit REMS Multi-Push SLW Connected.			●	115661R	**138,00**
Saug-/Druckschlauch Ø 1", mit Gewebeeinlage, 1,5 m lang, mit Schlauchverschraubungen G 1", mit Verschlüssen, zum Spülen, Desinfizieren, Reinigen, Konservieren und zur Druckprüfung mit Wasser.	●	●	●	115633R	**63,20**
Doppelnippel 1", zum Verbinden von 2 Saug-/Druckschläuchen und zum Ausblasen der Saug-/Druckschläuche	●	●	●	045159	**11,20**
V-Jet TW, Desinfektionseinheit für Trinkwasserinstallationen, zur Zuführung von Dosierlösung zur Desinfektion	●	●	●	115602R	**325,00**
Peroxi Color, 1 l Flasche Dosierlösung REMS Peroxi zur Desinfektion von ca. 100 l Leitungsvolumen, 20 ml Flasche roter Farbstoff REMS Color zum Einfärben der Dosierlösung zur Füll- und Auswaschkontrolle, Pipette zur Prüfung der Dosierlösung auf Wirkungskraft.	●	●	●	115605R	**87,40**
Teststäbchen H_2O_2 0 – 1000 mg/l, 100er-Pack, zur Kontrolle der Konzentration der Desinfektionslösung	●	●	●	091072	**76,00**
Teststäbchen H_2O_2 0 – 50 mg/l, 100er-Pack, zur Kontrolle der vollständigen Ausspülung der Desinfektionslösung nach der Desinfektion	●	●	●	091073	**76,00**
V-Jet H, Reinigungs- und Konservierungseinheit für Radiatoren- und Flächenheizsysteme, zur Zuführung von Reiniger und Korrosionsschutz.	●	●	●	115612R	**325,00**
CleanH 1 l Flasche Reiniger für Radiatoren- und Flächenheizsysteme, zur Füll- und Auswaschkontrolle grün eingefärbt, für ca. 100 l Leitungsvolumen.	●	●	●	115607R	**60,90**
NoCor 1 l Flasche Korrosionsschutz zur Konservierung von Radiatoren- und Flächenheizsystemen, zur Füllkontrolle blau eingefärbt, für ca. 100 l Leitungsvolumen.	●	●	●	115608R	**65,30**
Abdeckhaube zum Schutz der Maschine beim Transport und bei der Lagerung	●	●	●	115677R	**41,90**
Systemkoffer XL-Boxx für Schläuche	●	●	●	579600RMP	**205,00**

Funktionen/Anwendungen	REMS Multi-Push S Connected	REMS Multi-Push SL Connected	REMS Multi-Push SLW Connected
Programme zum Spülen und Entschlammen			
Spülen von Trinkwasserinstallationen mit Wasser nach EN 806-4 [1] *DEU: nach Arbeitsblatt DVGW W 557 (A) [3] und ZVSHK Merkblatt [4]*	●	●	●
Spülen von Trinkwasserinstallationen mit Wasser-Luft-Gemisch mit intermittierender Druckluft nach EN 806-4 [1] *DEU: nach Arbeitsblatt DVGW W 557 (A) [3] und ZVSHK Merkblatt [4]*	●	●	●
Spülen von Trinkwasserinstallationen und anderen Installationen mit Wasser-Luft-Gemisch mit konstanter Druckluft	●	●	●
Entschlammen und Spülen von Radiatoren- und Flächenheizsystemen nach prEN 14336 [2] *Einfache Umschaltung der Luftzufuhr während des Spülvorganges mit folgenden Möglichkeiten: ohne Druckluft, intermittierende Druckluft, konstante Druckluft*	●	●	●
Programme Wirkstoffe			
Desinfektion von Trinkwasserinstallationen nach EN 806-4:2010 [1] *DEU: nach ZVSKH Merkblatt [4], nach Technische Regel DVGW W 551-3 (A) [5].* *Mit Desinfektionseinheit REMS V-Jet TW und Desinfektionslösung REMS Peroxi Color*	●	●	●
Reinigung von Radiatoren- und Flächenheizsystemen *Mit Reinigungs- und Konservierungseinheit REMS V-Jet H und Reiniger REMS CleanH*	●	●	●
Konservierung von Radiatoren- und Flächenheizsystemen *Mit Reinigungs- und Konservierungseinheit REMS V-Jet H und Korrosionsschutz REMS NoCor*	●	●	●
Programme zur Druck- und Dichtheitsprüfung mit Druckluft			
Dichtheitsprüfung von Trinkwasserinstallationen mit Druckluft *DEU: nach ZVSHK Merkblatt [6]*	–	●	●
Belastungsprüfung von Trinkwasserinstallationen mit Druckluft ≤ DN 50 *DEU: nach ZVSHK Merkblatt [6]*	–	●	●
Belastungsprüfung von Trinkwasserinstallationen mit Druckluft > DN 50 *DEU: nach ZVSHK Merkblatt [6]*	–	●	●
Belastungsprüfung von Gasinstallationen mit Druckluft *DEU: nach Technischer Regel DVGW-TRGI 2018 [7]*	–	●	●
Dichtheitsprüfung von Gasinstallationen mit Druckluft < 100 l *DEU: nach Technischer Regel DVGW-TRGI 2018 [7]*	–	●	●
Dichtheitsprüfung von Gasinstallationen mit Druckluft ≥ 100 l – < 200 l *DEU: nach Technischer Regel DVGW-TRGI 2018 [7]*	–	●	●
Dichtheitsprüfung von Gasinstallationen mit Druckluft ≥ 200 l *DEU: nach Technischer Regel DVGW-TRGI 2018 [7]*	–	●	●
Dichtheits- und Belastungsprüfung von anderen Rohrleitungssystemen und Behältern mit Druckluft *Druck- und Zeitwert innerhalb der Programme individuell einstellbar*	–	●	●
Druckluftpumpe *Zum geregelten Füllen von Behältern aller Art mit Druckluft*	–	●	●
Programme zur hydrostatischen Druck- und Dichtheitsprüfung mit Wasser			
Druckprüfung von Trinkwasserinstallationen mit Wasser nach EN 806-4:2010 [1], Prüfverfahren A	–	–	●
Druckprüfung von Trinkwasserinstallationen mit Wasser nach EN 806-4:2010, Prüfverfahren B/1 Δ > 10 K, *Temperaturausgleich, DEU: modifiziert nach ZVSHK Merkblatt [6]*	–	–	●
Druckprüfung von Trinkwasserinstallationen mit Wasser, Prüfverfahren B/2 PfS, für Pressfitting-Systeme *DEU: nach ZVSHK Merkblatt [6]*	–	–	●
Druckprüfung von Trinkwasserinstallationen mit Wasser nach EN 806-4:2010 [1], Prüfverfahren B/3 P+M *DEU: modifiziert nach ZVSHK Merkblatt [6]*	–	–	●
Druckprüfung von Trinkwasserinstallationen mit Wasser nach EN 806-4:2010 [1], Prüfverfahren C	–	–	●
Druckprüfung von anderen Rohrleitungssystemen und Behältern mit Wasser *Druck- und Zeitwert innerhalb der Programme individuell einstellbar*	–	–	●
Sonstiges			
Permanente Prozessüberwachung	●	●	●
Protokollierung der Ergebnisse der Spül- und Prüfprogramme	●	●	●
Betrieb von Druckluftwerkzeugen	●	●	●

● enthalten – nicht möglich

[1] EN 806-4:2010 – Technische Regeln für Trinkwasserinstallationen – Teil 4: Installation
[2] prEN 14336:2021 – Entwurf – Heizungsanlagen und wassergeführte Kühlanlagen in Gebäuden – Installation und Abnahme der Warmwasser-Heizungsanlagen – Einfaches Spülen
[3] Arbeitsblatt DVGW W 557 (A) Oktober 2012 des DVGW Deutscher Verein des Gas- und Wasserfaches e.V, Deutschland
[4] Merkblatt „Spülen, Desinfizieren und Inbetriebnahme von Trinkwasserinstallationen" (August 2014) des Zentralverband Sanitär Heizung Klima (ZVSHK), Deutschland
[5] Technische Regel DVGW W 551-3 (A) (August 2022), Hygiene in der Trinkwasser-Installation – Teil 3: Reinigung und Desinfektion des DVGW Deutscher Verein des Gas- und Wasserfaches e. V, Deutschland
[6] Merkblatt „Dichtheitsprüfung von Trinkwasser-Installationen mit Druckluft, Inertgas oder Wasser" (Januar 2017) des Zentralverband Sanitär Heizung Klima (ZVSHK), Deutschland
[7] Technischer Regel "DVGW-TRGI 2018, Technische Regel für Gasinstallationen – DVGW Arbeitsblatt G 600" des DVGW Deutscher Verein des Gas- und Wasserfaches e.V., Deutschland

REMS Calc-Push

Elektrische Entkalkungspumpe

Leistungsstarke, elektrische Entkalkungspumpe zum wirkungsvollen Entkalken von Rohrleitungen und Behältern, z. B. Durchlauferhitzer, Boiler, Warmwasserspeicher, Kaltwasserspeicher, Wärmetauscher, Heiz- und Kühlanlagen.	
Nutzbares Behältervolumen	21 l
Förderleistung	≤ 30 l/min
Förderdruck	≤ 0,1 MPa/1,0 bar/15 psi
Förderhöhe	≤ 10 m
Temperatur Entkalkungslösung	≤ 50°C

Info

REMS Calc-Push – Wirkungsvoll elektrisch entkalken. Hohe Förderleistung. 3-Wege-Hebel zur Umkehr der Flussrichtung, mit Nullstellung.

Universeller Einsatz

Zum wirkungsvollen Entkalken von Rohrleitungen und Behältern, z. B. Durchlauferhitzer, Boiler, Warmwasserspeicher, Kaltwasserspeicher, Wärmetauscher, Heiz- und Kühlanlagen.

Bauweise

Robust, kompakt, leicht, Gewicht nur 9,2 kg. Stoßfester Kunststoffbehälter für die Entkalkungslösung, nutzbares Behältervolumen 21 l, mit praktischem Schraubdeckel zum Verschließen des Kunststoffbehälters während des Transports. Fest mit der Pumpeneinheit verbundene, flexible PVC-Gewebeschläuche ½", 2,3 m lang, mit Schlauchverschraubungen mit Innengewinde Rp ½" und Verschlüssen. 3-Wege-Hebel zur Umkehr der Flussrichtung zur Lösung auch starker Kalkablagerungen von beiden Seiten, mit Nullstellung zur Unterbrechung des Durchflusses. Gut tragbar durch mittig angeordneten Tragegriff mit praktischen Schlauchhalterungen.

Abschraubbare Pumpeneinheit

Kompakte Pumpeneinheit, bestehend aus Kreiselpumpe und Kondensatormotor, abschraubbar, zur einfachen Reinigung der Pumpeneinheit und des Kunststoffbehälters nach dem Entkalkungsvorgang. Selbstansaugende Kreiselpumpe, geeignet für verschiedene Entkalkungslösungen aus Essigsäure, Salzsäure,

Zitronensäure, Ameisensäure, Phosphorsäure, Sulfaminsäure. Mit bewährtem, durchzugstarkem Kondensatormotor mit leisem Lauf, 165 W, Ein-/Ausschalter. Hohe Förderleistung ≤ 30 l/min für effektives Entkalken.

Lieferumfang

REMS Calc-Push. Elektrische Entkalkungspumpe zum wirkungsvollen Entkalken von Rohrleitungen und Behältern, z. B. Durchlauferhitzer, Boiler, Warmwasserspeicher, Kaltwasserspeicher, Wärmetauscher, Heiz- und Kühlanlagen. Förderleistung ≤ 30 l/min, nutzbares Behältervolumen 21 l. Pumpeneinheit mit Kondensatormotor 230 V, 50 Hz, 165 W. Förderdruck ≤ 0,1 MPa/1,0 bar/15 psi. Förderhöhe ≤ 10 m. 2 Stück flexible PVC-Gewebeschläuche ½", 2,3 m lang, mit Schlauchverschraubungen mit Innengewinde Rp ½" und Verschlüssen. 2 Stück Doppelnippel ⅜" – ½", 2 Stück Doppelnippel ½" – ¾". Im Karton.

	Art.-Nr.	€
	115900 R220	**884,00**

Andere Netzspannungen auf Anfrage.

REMS Solar-Push

Leistungsstarke, elektrische Füll- und Spüleinheit zum einfachen und schnellen Füllen, Spülen und Entlüften von geschlossenen Systemen. Ideal für Solaranlagen, Erdwärmeanlagen und Fußboden-/Wandflächen-heizungen.	
Behältervolumen	30 l
REMS Solar-Push K 60 mit Kreiselpumpe	
Förderleistung bei 40 m Förderhöhe	16 l/min
Fördermenge	≤ 36 l/min
Förderdruck	≤ 0,55 MPa/5,5 bar/80 psi
Temperatur der Fördermedien (Dauerbelastung)	≤ 60°C
pH-Wert der Fördermedien	6,5 – 9,5
REMS Solar-Push I 80 mit Impellerpumpe	
Förderleistung bei 40 m Förderhöhe	18 l/min
Fördermenge	≤ 27 l/min
Förderdruck	≤ 0,65 MPa/6,5 bar/94 psi
Temperatur der Fördermedien (Dauerbelastung)	≤ 80°C
pH-Wert der Fördermedien	6,5 – 9,5
Fördermedien: Wärmeträgerflüssigkeiten, Frostschutzmittel, Wasser, wässrige Lösungen, Emulsionen	

Deutsches Qualitätsprodukt

REMS Solar-Push – füllen, spülen und entlüften in einem Arbeitsgang. Selbstansaugend. Hohe Förderleistung.

Systemvorteil
Füllen, spülen und entlüften in einem Arbeitsgang. Ideal für Solaranlagen, Erdwärmeanlagen und Fußboden-/Wandflächenheizungen. Auch zum Füllen von Behältern.

Bauweise
Leistungsstarke, elektrische Füll- und Spüleinheit auf stabilem, fahrbarem Stahlrohrgestell für sicheren Stand. 2 große luftgefüllte Laufräder für leichten Transport im rauen Baustelleneinsatz. Praktische Schlauchhalterung. Geringes Gewicht, REMS Solar-Push I nur 19 kg, REMS Solar-Push K nur 20 kg. Stabiler Kunststoffbehälter für 30 l Füllmenge, aus UV-stabilisiertem PE, mit Füllstandsanzeige, abnehmbar, für leichte Reinigung, mit großer Öffnung für leichtes Füllen. Praktischer Schraubdeckel für schnelles Öffnen und Schließen. Rücklaufanschluss ¾" mit Tauchrohr vermeidet Aufschäumen des Fördermediums beim Eintritt in den Kunststoffbehälter. Absperrhahn für leichtes Reinigen und einfachen Tausch des Kunststoffbehälters bei Verwendung unterschiedlicher Fördermedien. Zwei praktische Handgriffe zum leichten Tragen des Kunststoffbehälters. Hochtemperaturbeständiger Verbindungsschlauch zwischen Kunststoffbehälter und Pumpe. Feinfilter in der Saugleitung mit großem Sichtglas, für leichtes Erkennen noch rückständiger Luft im Kreislauf sowie ausgesonderter Verschmutzungen, z. B. Späne, Löt- und Schweißrückstände.

REMS Solar-Push K 60
Selbstansaugende Kreiselpumpe, geeignet für verschiedene Fördermedien, z. B. Wärmeträgerflüssigkeiten, Frostschutzmittel, Wasser, wässrige Lösungen, Emulsionen. Mit bewährtem, durchzugstarkem Kondensatormotor mit leisem Lauf, 940 W, Ein-/Ausschalter. Hohe Fördermenge ≤ 36 l/min für schnelles Füllen, effizientes Spülen und Entlüften von geschlossenen Systemen und zum Füllen von Behältern. Druckentlastungsventil für einfachen Druckabbau im Druckschlauch nach Beendigung der Arbeit, als Zubehör. Für Dauerbelastung ≤ 60°C. 2 Stück flexible, durchsichtige PVC-Gewebeschläuche ½" T60, für Druck- und Rücklaufleitung, je 3 m lang, mit Schlauchverschraubungen ¾", temperaturbeständig ≤ 60°C.

REMS Solar-Push I 80
Trocken selbstansaugende Impellerpumpe mit Spezialimpeller, geeignet für verschiedene Fördermedien, z. B. Wärmeträgerflüssigkeiten, Frostschutzmittel, Wasser, wässrige Lösungen, Emulsionen. Mit bewährtem, durchzugstarkem Kondensatormotor mit leisem Lauf, 1000 W, Ein-/Ausschalter. Hohe Fördermenge ≤ 27 l/min für schnelles Füllen, effizientes Spülen und Entlüften von geschlossenen Systemen und zum Füllen von Behältern. Mit Druckentlastungsventil für einfachen Druckabbau im Druckschlauch nach Beendigung der Arbeit. Für Dauerbelastung ≤ 80°C. 2 Stück flexible EPDM-Gewebeschläuche ½" T100 (synthetischer Kautschuk) für Druck- und Rücklaufleitung, je 3 m lang, mit Schlauchverschraubungen ¾", hochtemperaturbeständig ≤ 100°C.

Umfangreiches Zubehör
Absperrventil zum Schließen der Druck- oder Rücklaufleitung, z. B. beim Transport. Feinfilter mit Feinfilterbeutel 70 µm, bestehend aus Schraubdeckel mit Rücklaufanschluss für Rücklaufleitung mit Anschluss ¾", Adapter und Feinfilterbeutel 70 µm, oder Feinfilter mit Feinfiltereinsatz 90 µm, auswaschbar, mit großem Schmutzauffanggefäß, für Rücklaufleitung mit Anschluss ¾", zum Spülen von Fußboden-/Wandflächenheizungen und zur Beseitigung von Verschlammungen. Umsteuerventil Flussrichtung komplett mit EPDM-Gewebeschlauch ½" T100, zum Spülen von Fußboden-/Wandflächenheizungen und zur effektiven Beseitigung von Verschlammungen durch Druckstöße bei Richtungsänderung der Flussrichtung. Umsteuerventil zum alternativen Ansaugen des Fördermediums aus einem weiteren Behälter, z. B. bei größeren Füllmengen.

K 60

I 80

REMS Solar-Push

Lieferumfang

REMS Solar-Push K 60. Elektrische Füll- und Spüleinheit zum einfachen und schnellen Füllen, Spülen und Entlüften von geschlossenen Systemen. Fördermenge ≤ 36 l/min, Behältervolumen 30 l. Mit Kreiselpumpe, temperaturbeständig für Dauerbelastung ≤ 60°C. Förderdruck ≤ 0,55 MPa/5,5 bar/80 psi. Kondensatormotor 230 V, 50 Hz, 940 W. 2 Stück flexible, durchsichtige PVC-Gewebeschläuche ½" T60, je 3 m lang, temperaturbeständig ≤ 60°C. Auf stabilem Stahlrohrgestell mit luftgefüllten Laufrädern. Im Karton.

	Art.-Nr.	€
	115312R220	**993,00**

Andere Netzspannungen auf Anfrage.

Info

Lieferumfang

REMS Solar-Push I 80. Elektrische Füll- und Spüleinheit zum einfachen und schnellen Füllen, Spülen und Entlüften von geschlossenen Systemen. Fördermenge ≤ 27 l/min, Behältervolumen 30 l. Mit Impellerpumpe, temperaturbeständig für Dauerbelastung ≤ 80°C. Förderdruck ≤ 0,65 MPa/6,5 bar/94 psi. Kondensatormotor 230 V, 50 Hz, 1000 W. Druckentlastungsventil. 2 Stück flexible EPDM-Gewebeschläuche ½" T100, je 3 m lang, hochtemperaturbeständig ≤ 100°C. Auf stabilem Stahlrohrgestell mit luftgefüllten Laufrädern. Im Karton.

	Art.-Nr.	€
	115311R220	**1.220,00**

Andere Netzspannungen auf Anfrage.

Zubehör

Bezeichnung	Art.-Nr.	€
PVC-Gewebeschlauch ½" T60 für Druck- oder Rücklaufleitung, 3 m lang, mit Schlauchverschraubungen ¾", temperaturbeständig ≤ 60°C	115314R	**45,90**
EPDM-Gewebeschlauch ½" T100 für Druck- oder Rücklaufleitung, 3 m lang, mit Schlauchverschraubungen ¾", hochtemperaturbeständig ≤ 100°C	115315R	**61,50**
EPDM-Gewebeschlauch ½" T165 für Druck- oder Rücklaufleitung, 3 m lang, mit Schlauchverschraubungen ¾", hochtemperaturbeständig ≤ 165°C	115319R	**226,00**
Absperrventil ¾" zum Schließen der Druck- oder Rücklaufleitung, z. B. beim Transport	115324R	**55,60**
30-l-Kunststoffbehälter aus UV-stabilisiertem PE	115375R	**176,00**
Druckentlastungsventil für Solar-Push K 60	115217R	**79,10**
Feinfilter mit Feinfilterbeutel 70 µm, bestehend aus Schraubdeckel mit Rücklaufanschluss für Rücklaufleitung mit Anschluss ¾", Adapter, 1 Stück Feinfilterbeutel 70 µm, zum Spülen von Fußboden-/Wandflächenheizungen und zur Beseitigung von Verschlammungen	115220	**113,00**
Feinfilterbeutel 70 µm, 10er-Pack, für Feinfilter mit Feinfilterbeutel 70 µm	115221R10	**94,80**
Feinfilter mit Feinfiltereinsatz 90 µm, auswaschbar, mit großem Schmutzauffanggefäß, für Rücklaufleitung mit Anschluss ¾", zum Spülen von Fußboden-/Wandflächenheizungen und zur Beseitigung von Verschlammungen	115323R	**235,00**
Feinfiltereinsatz 90 µm, für Feinfilter mit Feinfiltereinsatz 90 µm	043054	**42,80**
Umsteuerventil Flussrichtung komplett mit EPDM-Gewebeschlauch ½" T100, zum Spülen von Fußboden-/Wandflächenheizungen und zur effektiven Beseitigung von Verschlammungen durch Druckstöße bei Richtungsänderung der Flussrichtung	115326R	**311,00**
Umsteuerventil zum alternativen Ansaugen des Fördermediums aus einem weiteren Behälter, z. B. bei größeren Füllmengen.	115325R	**92,80**

REMS
FG7500 C
22.08.25 16:50:05
REMS
for Professionals
Flue gas
Pressure
Check lists
Customers
Data memory
Quick menu
Settings

Abgase analysieren
Druckprüfen

Elektronische Abgasmessgeräte 154

REMS FG4500 C

Elektronisches Abgasmess- und Druckprüfgerät
mit Connected-Funktionalität über Bluetooth oder USB

Universelles, kompaktes, handliches, elektronisches Messgerät mit Connected-Funktionalität über Bluetooth oder USB. Zur Abgasmessung und zur Druckprüfung mit Druckluft/Inertgas oder Wasser. Für Akku- und Netzbetrieb.	
Abgasmessung nach EN 50379 Teil 1 und 3	
Druckprüfung mit Druckluft/Inertgas	p ≤ 0,4 MPa/4 bar
Druckprüfung mit Wasser	p ≤ 2,5 MPa/25 bar
Individuelle Check-Listen, z. B. Feuerstättenschau, Hausschau	
Funktionen/Anwendungen siehe Seite 161.	
Umfangreiches Zubehör siehe Seite 158 – 160.	

REMS FG4500 C – Kompakt. Handlich. Leicht. Universell zur Abgasmessung und zur Druckprüfung mit Druckluft/Inertgas oder Wasser.

Universeller Einsatz

Nur **ein** Gerät zur Abgasmessung und zur Druckprüfung mit Druckluft/Inertgas oder Wasser, z. B. Trinkwasserinstallationen, Radiatoren- und Flächenheizsysteme, Gas- und Flüssiggasinstallationen.

Bauweise

Kompaktes, handliches, elektronisches Abgasmess- und Druckprüfgerät, besonders leicht, für Einhand-Bedienung, Messgerät nur 425 g. Stabiles, schlagfestes Kunststoffgehäuse mit ergonomisch gestaltetem Griffbereich. Interne Gassensoren O_2, CO und interner Drucksensor ≤ 150 hPa/mbar. Gasaufbereitungspatrone aus schlag- und stoßfestem Kunststoff, fest im Gehäuse integriert und somit vor Stößen geschützt, mit großen Sichtfenstern, mit Schnellverschlüssen zur einfachen Reinigen des Kondensatbehälters und schnellen Tausch der Filter. Bajonettanschlussbuchse P für Abgassonde FG4500 zur Kaminzugmessung oder für Druckschlauch PX/FG, Ø 5 mm, z. B. zur Druckprüfung. Bajonettanschlussbuchse G für Abgassonde FG4500 zur Abgasmessung. Klinkenbuchse für Abgassonde FG4500 zur Temperaturmessung oder für elektronische Drucksensoren zur Druckprüfung. USB-C-Anschluss zur direkten Verbindung mit PC, Laptop oder zum Laden des Akkus Li-Ion 3,7 V, 2,7 Ah. Bluetooth-Schnittstelle zum Anschluss eines Druckers. Befestigungs-Set, bestehend aus Klettband zur einfachen Befestigung des Geräts, z. B. an einem Rohr oder einem anderen Profil, mit Öse zum Aufhängen, z. B. an einem Nagel oder Haken, sowie einem starken, aufschraubbaren Haltemagneten. Spannungsversorgung/Ladegerät 100–240 V.

Eingabe- und Steuereinheit mit 3,5" Farbdisplay

Eingabe- und Steuereinheit mit 3,5" Farbdisplay mit Touchfunktion und moderner TFT LCD-Technologie, 89 mm Bildschirmdiagonale, 320 × 240 Pixel. Ein-/Aus-Taster. Benutzerfreundliche Menüführung leitet schrittweise durch den Prüfvorgang. Auf Wunsch werden beim Start einer Funktion verständliche Bedienhinweise angezeigt, ergänzt durch kontextbezogene Hilfen und visuelle Rückmeldungen zur Unterstützung. 3 verschiedene Mess- und Prüfprogramme in 16 Sprachen. Sprache, Datum, Uhrzeit, Tastentöne, Bildschirmhelligkeit, Hilfen anzeigen, automatisch Sommerzeit, Druckeinheit bar/Pa, Eingabe Rußzahl, Kesseltemperatur und Ölderivade, Zugmessung, Brennwert, Brennstoffe, Mittelwertmessung, Fußtexte, z. B. Firma, einstellbar. Anzeige von Hinweisen (jährliche Inspektion und Wiederholungsprüfung, Batteriezustand, Firmware-Version, Seriennummer u. a. Download und Installation neuer Firmware-Versionen über PC oder Laptop. Abschaltung bei Inaktivität in 4 Stufen einstellbar.

Akku- und Netzbetrieb

Li-Ion Technology. Messgerät mit integriertem Akku Li-Ion 3,7 V, 2,7 Ah. Leicht und leistungsstark. Hohe Energiedichte für ca. 8 Stunden Dauerbetrieb. Während dem Ladevorgang ist die Verwendung im Netzbetrieb möglich. Spannungsversorgung/Ladegerät 100–240V, 7,5 W, mit USB-Anschluss und Kabel USB-C auf USB-A zur Verbindung mit Spannungsversorgung/Ladegerät, Laptop oder anderer Spannungsversorgung. Kein Memoryeffekt für maximale Akkuleistung.

Abgassonde

Leichte, handliche Abgassonde mit Thermoelement, Sondenrohr Ø 6 mm, 240 mm lang. Sondenschlauch mit Sondenleitung, 1,5 m lang, sehr flexibel, für einfache Handhabung und großen Arbeitsradius. Abgassonde FG4500 flex, mit Temperaturfühler, flexiblem Sondenrohr Ø 8 mm, 240 mm lang, als Zubehör.

Druckschläuche, elektronische Drucksensoren

Druckschlauch PX/FG, Ø 5 mm zur Messung von Gas- und Fließdruck und zur Druckprüfung mit Druckluft/Inertgas ≤ 150 hPa/mbar. Elektronischer Drucksensor ≤ 0,35 MPa/3,5 bar zur Druckprüfung mit Druckluft/Inertgas ≤ 0,35 MPa/3,5 bar. Elektronischer Drucksensor ≤ 2,5 MPa/25 bar zur Druckprüfung mit Druckluft/Inertgas ≤ 0,4 MPa/4 bar oder mit Flüssigkeit ≤ 2,5 MPa/25 bar. Kompakte Hand-Druckluftpumpe ≤ 0,4 MPa/4 bar, doppelt abgedichtet für schnellen und exakten Druckaufbau ≤ 0,4 MPa/4 bar, mit Anschluss für Schrader-Ventil.

Zeit-/Druckdiagramm

Zeit-/Druckdiagramm zur Protokollierung des Druckverlaufs über den gesamten Prüfzeitraum zur einfachen Beurteilung der Dichtheit.

Funktionen/Anwendungen

Elektronische Abgasmess- und Druckprüfgeräte FG4500 C und FG7500 C mit zahlreichen Funktionen für unterschiedliche Anwendungen, siehe Produktvergleich Seite 161.

Deutsches Qualitätsprodukt

CONNECTED · REMS mCon · USB-C

Info

ANDROID APP ON Google play

Available on the App Store

REMS mCon App
Anwendungssoftware kostenlos erhältlich über den Apple App Store oder Android App bei Google Play.

Protokollierung

Ergebnisse der Mess- und Prüfprogramme werden mit Datum, Uhrzeit und Protokollnummer in der ausgewählten Sprache gespeichert und können zur Dokumentation gedruckt, gespeichert oder verschickt werden. Drucker mit Bluetooth- und IR-Schnittstelle zur direkten Protokollausgabe, als Zubehör. Ergänzungen gespeicherter Daten, z. B. Kundenname, Projektnummer, Prüfer, sind auf externen Geräten (z. B. PC, Laptop, Tablet-PC, Smartphone) möglich.

Connected-Funktionalität über Bluetooth mit REMS mCon App

Bei bestehender Bluetooth-Verbindung zu einem mobilen Endgerät stehen viele unterschiedliche Funktionen durch die REMS mCon App zur Verfügung. Funktionen/Anwendungen, siehe Seite 161.

Connected-Funktionalität über USB

Bei bestehender USB-Verbindung zu einem PC oder Laptop stehen viele unterschiedliche Funktionen durch die REMS PC-Software PC200P zur Verfügung. Funktionen/Anwendungen, siehe Seite 161.

Lieferumfang

REMS FG4500 C Set. Elektronisches Abgasmess- und Druckprüfgerät mit Connected-Funktionalität über Bluetooth oder USB. Interne Gassensoren O_2, CO und interner Drucksensor ≤ 150 hPa/mbar. Gasaufbereitungspatrone. Abgassonde FG4500 mit Temperaturfühler. 10 Stück Filtervlies FG4500, 5 Stück Filterscheiben FG4500, Druckschlauch PX/FG, Ø 5 mm, 1 m lang, Befestigungs-Set, Kabel USB-C auf USB-A, Spannungsversorgung/Ladegerät 100–240 V, 50 – 60 Hz, 7,5 W, 5 V, 1,5 A. Im Systemkoffer L-Boxx.

	Art.-Nr.	€
	610050R220	**1.160,00**

Zubehör

Bezeichnung
Funktionen/Anwendungen, siehe Seite 161
Zubehör, siehe Seite 158 – 160

REMS FG7500 C

Elektronisches Abgasmess- und Druckprüfgerät
mit Connected-Funktionalität über Bluetooth oder USB

Universelles, kompaktes, handliches, elektronisches Messgerät mit Connected-Funktionalität über Bluetooth oder USB. Zur Abgasmessung, Druck- und Dichtheitsprüfung mit Druckluft/Inertgas oder Wasser, Gebrauchsfähigkeitsprüfung von Gasinstallationen. Für Akku- und Netzbetrieb.	
Abgasmessung nach EN 50379 Teil 1 und 2	
Druck- und Dichtheitsprüfung mit Druckluft/Inertgas	p ≤ 0,4 MPa/4 bar
Druck- und Dichtheitsprüfung mit Wasser	p ≤ 2,5 MPa/25 bar
Gebrauchsfähigkeitsprüfung von Gasinstallationen	
Individuelle Check-Listen, z. B. Feuerstättenschau, Hausschau	
Funktionen/Anwendungen siehe Seite 161.	
Umfangreiches Zubehör siehe Seite 158 – 160.	

REMS FG7500 C – Kompakt. Handlich. Leicht. Universell zur Abgasmessung, Druck- und Dichtheitsprüfung sowie Gebrauchsfähigkeitsprüfung von Gasinstallationen.

Universeller Einsatz

Nur **ein** Gerät zur Abgasmessung, Druck- und Dichtheitsprüfung mit Druckluft/Inertgas oder Wasser, z. B. Trinkwasserinstallationen, Radiatoren- und Flächenheizsysteme, Gas- und Flüssiggasinstallationen, auch zur Differenzdruckprüfung ≤ 150 hPa/mbar sowie Gebrauchsfähigkeitsprüfung von Gasinstallationen.

Systemvorteil

Gleichzeitige Messung von Kaminzug und Düsen- oder Brennraumdruck erspart eine zusätzliche Messung.

Bauweise

Kompaktes, handliches, elektronisches Abgasmess- und Druckprüfgerät, besonders leicht, für Einhand-Bedienung, Messgerät nur 540 g. Stabiles, schlagfestes Kunststoffgehäuse mit ergonomisch gestaltetem Griffbereich mit Softgrip. Interne Gassensoren O_2, CO (H_2-kompensiert) bzw. NO (nur FG7500 NO C) und interner Drucksensor ≤ 150 hPa/mbar. Schnellwechsel-Gasaufbereitungspatrone FG7500/FG7700 aus schlag- und stoßfestem Kunststoff, mit großem Sichtfenster, mit innovativem Stecksystem zum einfachen Reinigen des Kondensatbehälters und schnellen Tausch der Filter. Klinkenbuchse zum Anschluss elektronischer Sonden, Gassensoren und Temperaturfühlern. Bajonettanschlussbuchsen P+ und P- für Druckschlauch PX/FG, Ø 5 mm, z. B. zur Differenzdruckmessung. Kombi-Stecksystem für schnellen Sondenwechsel. Micro-USB-Anschluss zur direkten Verbindung mit PC, Laptop oder zum Laden des Akkus Li-Ion 3,7 V, 3,4 Ah. IR-Schnittstelle zum Anschluss eines Druckers. Gehäuserückseite mit starken Haltemagneten zur einfachen Befestigung, z. B. an Heizkesseln oder anderen ferromagnetischen Materialien. Spannungsversorgung/Ladegerät 100–240V.

Eingabe- und Steuereinheit mit 4,5" Farbdisplay

Eingabe- und Steuereinheit mit 4,5" Farbdisplay mit Touchfunktion und moderner TFT LCD-Technologie, 114 mm Bildschirmdiagonale, 480 × 272 Pixel. Ein-/Aus-Taster. Benutzerfreundliche Menüführung leitet schrittweise durch den Prüfvorgang. Auf Wunsch werden beim Start einer Funktion verständliche Bedienhinweise angezeigt, ergänzt durch kontextbezogene Hilfen und visuelle Rückmeldungen zur Unterstützung. 13 verschiedene Mess- und Prüfprogramme in 16 Sprachen. Sprache, Datum, Uhrzeit, Tastentöne, IR-Schnittstelle, Bildschirmhelligkeit, Tastaturlayout, automatisch Sommerzeit, Startbildschirm, PIN, Brennwert, Brennstoffe, Werte gemäß BImSchV, Hilfen zeigen, Sondenverschluss überwachen, Druckeinheit bar/Pa, QR-Code und Fußtexte, z. B. Firma, einstellbar. Anzeige von Hinweisen (jährliche Inspektion und Wiederholungsprüfung, Batteriezustand, Firmware-Version, Mess-Version, Seriennummer, ZIV-ID u. a.). Download und Installation neuer Firmware-Versionen über PC oder Laptop. Abschaltung bei Inaktivität nach 15 min.

Akku- und Netzbetrieb

Li-Ion Technology. Messgerät mit integriertem Akku Li-Ion 3,7 V, 3,4 Ah. Leicht und leistungsstark. Hohe Energiedichte für ca. 8 Stunden Dauerbetrieb. Während dem Ladevorgang ist die Verwendung im Netzbetrieb möglich. Spannungsversorgung/Ladegerät 100–240V, 7,5 W, mit USB-A-Anschluss und Kabel Micro-USB auf USB-A zur Verbindung mit Spannungsversorgung/Ladegerät, Laptop oder anderer Spannungsversorgung. Kein Memoryeffekt für maximale Akkuleistung.

Abgassonde

Leichte, handliche Abgassonde mit Temperaturfühler, Kaminzugsensor, Sondenrohr Ø 6 mm, 210 mm lang. Grüne LED zur Anzeige der Betriebsbereitschaft. Gelbe LED zur einfachen Ermittlung des Kernstroms. Sondenschlauch mit Sondenleitung, 1,4 m lang, sehr flexibel, mit Kombi-Stecksystem für schnellen Sondenwechsel. Mehrloch- oder Ringspalt-Sondenaufsatz als Zubehör.

Deutsches Qualitätsprodukt

Info

ANDROID APP ON Google play

Available on the App Store

REMS mCon App
Anwendungssoftware kostenlos erhältlich über den Apple App Store oder Android App bei Google Play.

REMS FG7500 C

Elektronisches Abgasmess- und Druckprüfgerät
mit Connected-Funktionalität über Bluetooth oder USB

Druckschläuche, elektronische Drucksensoren

Druckschlauch PX/FG, Ø 5 mm zur Messung von Gas- und Fließdruck und zur Dichtheitsprüfung mit Druckluft/Inertgas ≤ 150 hPa/mbar. Elektronischer Drucksensor ≤ 0,35 MPa/3,5 bar zur Druck- und Dichtheitsprüfung mit Druckluft/Inertgas ≤ 0,35 MPa/3,5 bar. Elektronischer Drucksensor ≤ 2,5 MPa/25 bar zur Druck- und Dichtheitsprüfung mit Druckluft/Inertgas ≤ 0,4 MPa/4 bar oder mit Flüssigkeit ≤ 2,5 MPa/25 bar. Kompakte Hand-Druckluftpumpe ≤ 0,4 MPa/4 bar, doppelt abgedichtet für schnellen und exakten Druckaufbau ≤ 0,4 MPa/4 bar, mit Anschluss für Schrader-Ventil.

Zeit-/Druckdiagramm

Zeit-/Druckdiagramm zur Protokollierung des Druckverlaufs über den gesamten Prüfzeitraum zur einfachen Beurteilung der Dichtheit.

Funktionen/Anwendungen

Elektronische Abgasmess- und Druckprüfgeräte FG4500 C und FG7500 C mit zahlreichen Funktionen für unterschiedliche Anwendungen, siehe Produktvergleich Seite 161.

Protokollierung

Ergebnisse der Mess- und Prüfprogramme werden mit Datum, Uhrzeit und Protokollnummer in der ausgewählten Sprache gespeichert und können zur Dokumentation gedruckt, gespeichert oder verschickt werden. Drucker mit Bluetooth- und IR-Schnittstelle zur direkten Protokollausgabe, als Zubehör. Ergänzungen gespeicherter Daten, z. B. Kundenname, Projektnummer, Prüfer, sind auf externen Geräten (z. B. PC, Laptop, Tablet-PC, Smartphone) möglich.

Connected-Funktionalität über Bluetooth mit REMS mCon App

Bei bestehender Bluetooth-Verbindung zu einem mobilen Endgerät stehen viele unterschiedliche Funktionen durch die REMS mCon App zur Verfügung. Funktionen/Anwendungen, siehe Seite 161.

Connected-Funktionalität über USB

Bei bestehender USB-Verbindung zu einem PC oder Laptop stehen viele unterschiedliche Funktionen durch die REMS PC-Software PC200P zur Verfügung. Funktionen/Anwendungen, siehe Seite 161.

Lieferumfang

REMS FG7500 C Set. Elektronisches Abgasmess- und Druckprüfgerät mit Connected-Funktionalität über Bluetooth oder USB. Interne Gassensoren O_2, CO (H_2-kompensiert) und interner Drucksensor ≤ 150 hPa/mbar. Schnellwechsel-Gasaufbereitungspatrone FG7500/FG7700. Abgassonde FG 7500/7700 mit Temperaturfühler, Kaminzugsensor, Kernstromanzeige. 10 Stück Filtervlies FG7500/FG7700 , 5 Stück Filterscheiben FG7500/FG7700, Druckschlauch PX/FG, Ø 5 mm, 1 m lang, Kabel Micro-USB auf USB-A, Spannungsversorgung/Ladegerät 110 – 240 V, 50 – 60 Hz, 7,5 W, 5 V, 1,5 A. Im Systemkoffer L-Boxx.

	Art.-Nr.	€
	610060 R220	**1.980,00**

Lieferumfang

REMS FG7500 NO C Set. Wie REMS FG7500 C Set (Art.-Nr. 610060), jedoch zusätzlich mit internem Gassensor NO.

	Art.-Nr.	€
	610065 R220	**2.450,00**

Zubehör

Bezeichnung
Funktionen/Anwendungen, siehe Seite 161
Zubehör, siehe Seite 158 – 160

Bezeichnung	FG4500 C	FG7500 C	Art.-Nr.	€
Abgassonde FG4500 mit Themperaturfühler, Sondenrohr Ø 6 mm, 240 mm lang. Abdicht- und Befestigungskonus, werkzeuglos verschieb- und arretierbar. Sondenschlauch mit Sondenleitung, 1,5 m lang, sehr flexibel, für einfache Handhabung und großen Arbeitsradius.	●		610109R	**189,00**
Abgassonde FG7500 mit Themperaturfühler, Kaminzugsensor, Sondenrohr Ø 6 mm, 210 mm lang. Abdicht- und Befestigungskonus, werkzeuglos verschieb- und arretierbar. Grüne LED zur Anzeige der Betriebsbereitschaft. Gelbe LED zur einfachen Ermittlung des Kernstroms. Sondenschlauch mit Sondenleitung, 1,4 m lang, sehr flexibel, mit Kombi-Stecksystem für schnellen Sondenwechsel.		●	610108R	**369,00**
Mehrloch-Sondenaufsatz FG7500 für Abgassonde FG7500, mit linear angeordneten Bohrungen zur gleichmäßigen Gasentnahme über den gesamten Querschnitt des Abgasrohrs, zur Messung der repräsentativen CO-Konzentration im Rahmen der Abgaswegeprüfung.		●	610113R	**126,00**
Ringspalt-Sondenaufsatz FG7500 für Abgassonde FG7500, aus flexiblem Kunststoffrohr mit linear angeordneten Bohrungen zur gleichmäßigen Gasentnahme im Ringspalt, zur Messung der O_2-Konzentration.		●	610110R	**126,00**
Verlängerung Sondenschlauch mit Sondenleitung FG 7500, 1,5 m lang, sehr flexibel, mit Kombi-Stecksystem (Stecker, Buchse)		●	610211R	**67,80**
Strömungsmesssonde FG7500/FG7700, Sondenrohr Ø 6 mm, 210 mm lang. Abdicht- und Befestigungskonus, werkzeuglos verschieb- und arretierbar. Grüne LED zur Anzeige der Betriebsbereitschaft. Anschlussleitung 1,4 m lang, mit Klinkenstecker. Zur Ermittlung des Ventilationsverlusts im Rahmen des Heizungs-Checks.		●	610118R	**411,00**
Oberflächen-Temperaturfühler FG7500/FG7700, Anschlussleitung 1,4 m lang, mit Klinkenstecker. Zur Ermittlung des Oberlächen-Temperaturverlusts im Rahmen des Heizungs-Checks.		●	610125R	**124,00**
Zubehör-Pack Heizungs-Check FG7500/FG7700, Strömungsmesssonde FG7500/FG7700, Oberflächen-Temperaturfühler FG7500/FG770		●	610126R	**480,00**
Druckschlauch PX/FG, Ø 5 mm, transparent, 1 m lang, mit Bajonettanschluss (Stecker), mit Silikontülle, zur Messung von Gas- und Fließdruck, zur Dichtheitsprüfung mit Druckluft/Inertgas ≤ 150 hPa/mbar (Anschlussstück Luftpumpe mit Schrader-Ventil, ≤ 150 hPa/mbar, Art.-Nr. 611123 R, notwendig)	●	●	610106R	**21,20**
Abgassonde FG4500 flex, mit Temperaturfühler, flexiblem Sondenrohr Ø 8 mm, 240 mm lang. Abdicht- und Befestigungskonus, werkzeuglos verschieb- und arretierbar. Sondenschlauch mit Sondenleitung, 1,5 m lang, sehr flexibel, für einfache Handhabung und großen Arbeitsradius.	●		610201R	**239,00**
Verbrennungsluft-Temperaturfühler FG7500/FG7700, 130 mm, Fühlerrohr 130 mm lang, verschiebbarer Abdicht- und Befestigungskonus, Anschlussleitung 1,5 m lang, mit Klinkenstecker. Zur Messung der Verbrennungsluft-Temperaturim Ringspalt.		●	610111R	**145,00**
Verbrennungsluft-Temperaturfühler FG7500/FG7700, 300 mm, Fühlerrohr 300 mm lang, verschiebbarer Abdicht- und Befestigungskonus, Anschlussleitung 1,5 m lang, mit Klinkenstecker. Zur Messung der Verbrennungsluft-Temperatur im Ringspalt.		●	610325R	**154,00**
Elektronischer Umgebungsluft-Temperaturfühler FG7500/FG7700, mit Klinkenstecker, zu Messung der Umgebungslufttemperatur		●	610114R	**76,80**

Zubehör

Bezeichnung	FG4500 C	FG7500 C	Art.-Nr.	€
Schnellwechsel-Gasaufbereitungspatrone FG7500/FG7700 mit Filtereinsatz FG7500/FG7700, Filtervlies FG7500/FG7700 und Filterscheibe FG7500/FG7700, zur Reinigung/Filtration und Trocknung des Abgases vor der Messung		●	610138R	**69,30**
Filter-Set FG4500 10 Stück Filtervlies FG4500 und 5 Stück Filterscheiben FG4500	●		610146R	**11,70**
Filter-Set FG7500/FG7700 10 Stück Filtervlies FG7500/FG7700 und 5 Stück Filterscheiben FG7500/FG7700		●	610136R	**12,40**
Filtereinsatz FG7500/FG7700 mit Filtervlies FG7500/FG7700 und Filterscheibe FG7500/FG7700, für hohe Filterleistung		●	610215R	**9,80**
Filtereinsatz FG7500/FG7700 S mit doppeltem Filtervlies FG7500/FG7700, Filterscheibe FG7500/FG7700 und Vyon-Filterscheibe, für höhere Filterleistung, insbesondere für Festbrennstoffe		●	610203R	**13,40**
Filtereinsatz FG7500/FG7700 NOx mit Filtervlies FG7500/FG7700, Filterscheibe FG7500/FG7700, Gasfiltermaterial NOx und Vyon-Filterscheibe, reduziert Stickoxide zur Schonung des Gerätesensors, insbesondere zur Messung an Blockheizkraftwerken		●	610204R	**13,70**
Zubehör-Pack FG7500/FG7700 NOx/S, 1 Stück Schnellwechsel-Gasaufbereitungspatrone FG7500/FG7700, 2 Stück Filtereinsatz FG7500/FG7700 NOx, 2 Stück Filtereinsatz FG7500/FG7700 S		●	610245R	**106,00**
Zubehör-Pack Dichtheitsprüfung ≤ 150 hPa/mbar, Adapter Schnellkupplung DN 5 auf R ½" AG, Einrohrzählerkappe G 2" IG (für DN 25), Anschlussstück Luftpumpe mit Schrader-Ventil, ≤ 150 hPa/mbar, Hand-Druckluftpumpe ≤ 0,4 MPa/4 bar, Druckschlauch PX/FG, Ø 5 mm. Zur Druck- und Dichtheitsprüfung ≤ 150 hPa/150 mbar und zur Gebrauchsfähigkeitsprüfung von Gasinstallationen.		●	610128R	**326,00**
Zubehör-Pack Druckprüfung ≤ 0,35 MPa/3,5 bar, elektronischer Drucksensor ≤ 0,35 MPa/3,5 bar, Adapter Schnellkupplung DN 5 auf R ½" AG, Einrohrzählerkappe G 2" IG (für DN 25), Hand-Druckluftpumpe ≤ 0,4 MPa/4 bar. Zur Druck- und Dichtheitsprüfung mit Druckluft/Inertgas ≤ 0,35 MPa/3,5 bar.		●	610130R	**425,00**
Zubehör-Pack Druckprüfung ≤ 2,5 MPa/25 bar, elektronischer Drucksensor ≤ 2,5 MPa/25 bar, Anschlussstück Luftpumpe mit Schrader-Ventil, ≤ 0,4 MPa/4 bar, Adapter Schnellkupplung DN 5 auf R ½" AG, Einrohrzählerkappe G 2" IG (für DN 25), Hand-Druckluftpumpe ≤ 0,4 MPa/4 bar. Zur Druck- und Dichtheitsprüfung mit Druckluft/Inertgas ≤ 0,4 MPa/4 bar oder mit Wasser ≤ 2,5 MPa/25 bar.		●	610185R	**735,00**
Elektronischer Drucksensor ≤ 0,35 MPa/3,5 bar mit Schnellkupplung DN 5 (Stecker), mit Schrader-Ventil zum Anschluss Luftpumpe/Kompressor, Anschlussleitung 1,5 m lang, mit Klinkenstecker, zur Druck- und Dichtheitsprüfung mit Druckluft/Inertgas ≤ 0,35 MPa/3,5 bar. Zum Anschluss Adapter Schnellkupplung DN 5 auf R ½" AG oder Einrohrzählerkappe.	●	●	611125R	**198,00**
Elektronischer Drucksensor ≤ 2,5 MPa/25 bar mit Schnellkupplung DN 5 (Stecker), Anschlussleitung 1,5 m lang, mit Klinkenstecker, zur Druck- und Dichtheitsprüfung mit Druckluft/Inertgas ≤ 0,4 MPa/4 bar oder mit Flüssigkeit ≤ 2,5 MPa/25 bar. Zum Anschluss Adapter Schnellkupplung DN 5 auf R ½" AG, Anschlussstück Luftpumpe mit Schrader-Ventil, ≤ 0,4 MPa/4 bar oder Einrohrzählerkappe.	●	●	611119R	**485,00**
Zubehör-Pack 4-/8-Pascal-Messung FG7500/FG7700, mit elektronischem Drucksensor ≤ 5 hPa/mbar, 2 Stück Kapillarsonde, ID 1 mm, 3 m lang, mit Steckkupplung DN 3 (Buchse), Magnetgummi Ø 40 mm. Zur 4- bzw. 8-Pascal-Messung, Sicherheitsmessungen für Feuerstätten in Verbindung mit raumluftabsaugenden Anlagen, z. B. Dunstabzugshauben, Lüftungsanlagen.		●	610324R	**362,00**
Anschlussstück Luftpumpe mit Schrader-Ventil, ≤ 150 hPa/mbar, mit Stecker für Druckschlauch, mit Schnellkupplung DN 5 (Stecker), mit Schrader-Ventil zum Anschluss Luftpumpe/Kompressor, zur Dichtheitsprüfung mit Druckluft/Inertgas ≤ 150 hPa/mbar. Zum Anschluss Druckluftschlauch mit Silikontülle und Adapter Schnellkupplung DN 5 auf R ½" AG oder Einrohrzählerkappe.	●	●	611123R	**49,10**

Bezeichnung	FG4500 C	FG7500 C	Art.-Nr.	€
Anschlussstück Luftpumpe mit Schrader-Ventil, ≤ 0,4 MPa/4 bar, mit Schnellkupplung DN 5 (Stecker, Buchse), mit Schrader-Ventil zum Anschluss Luftpumpe/Kompressor, zur Druckprüfung mit Druckluft/Inertgas ≤ 0,4 MPa/4,0 bar. Zum Anschluss Druckluftschlauch P7, Ø 6 mm oder Elektronischer Drucksensor ≤ 2,5 MPa/25 bar und Adapter Schnellkupplung DN 5 auf R ½" AG oder Einrohrzählerkappe.	●	●	611117R	**73,00**
Adapter Schnellkupplung DN 5 auf G ⅛" AG, mit O-Ring, zum Anschluss an die Gasinstallation mit Anschluss G ⅛" IG. Zum Anschluss Druckluftschlauch mit Schnellkupplung DN 5 (Stecker), Elektronischer Drucksensor ≤ 0,35 MPa/3,5 bar bzw. ≤ 2,5 MPa/25 bar oder Anschlussstück Luftpumpe mit Schrader-Ventil.		●	611127R	**47,00**
Adapter Schnellkupplung DN 5 auf R ½" AG, zum Anschluss an das Rohrleitungssystem mit Anschluss G ½" IG. Zum Anschluss Druckluftschlauch mit Schnellkupplung DN 5 (Stecker), Elektronischer Drucksensor ≤ 0,35 MPa/3,5 bar bzw. ≤ 2,5 MPa/25 bar oder Anschlussstück Luftpumpe mit Schrader-Ventil.	●	●	611116R	**60,80**
Einrohrzählerkappe G 2" IG (für DN 25) mit Schnellkupplung DN 5 (Buchse), mit Dichtung, zum Anschluss an die Gasinstallation mit Anschluss G 2" AG. Zum Anschluss Druckluftschlauch mit Schnellkupplung DN 5 (Stecker), Elektronischer Drucksensor ≤ 0,35 MPa/3,5 bar bzw. ≤ 2,5 MPa/25 bar oder Anschlussstück Luftpumpe mit Schrader-Ventil.		●	611124R	**129,00**
Einrohrzählerkappe G 2 ¾" IG (für DN 40), mit Schnellkupplung DN 5 (Buchse), mit Dichtung, zum Anschluss an die Gasinstallation mit Anschluss G 2 ¾" AG. Zum Anschluss Druckluftschlauch mit Schnellkupplung DN 5 (Stecker), Elektronischer Drucksensor ≤ 0,35 MPa/3,5 bar bzw. ≤ 2,5 MPa/25 bar oder Anschlussstück Luftpumpe mit Schrader-Ventil.		●	611133R	**170,00**
Gaszähler-Anschlussstück Y DN 20, Zähler DN 25, Stutzen ¾" (Anschlussgewinde G 1" AG), Stutzenabstand 250 mm, 2 Dichtungen DN 20		●	611140R	**170,00**
Gaszähler-Anschlussstück Y DN 25, Zähler DN 25, Stutzen 1" (Anschlussgewinde G 1 ¼" AG), Stutzenabstand 250 mm, 2 Dichtungen DN 25		●	611129R	**170,00**
Gaszähler-Anschlussstück Y DN 32, Zähler DN 25, Stutzen 1¼" (Anschlussgewinde G 1 ¾" AG), Stutzenabstand 250 mm, 2 Dichtungen DN 32		●	611143R	**198,00**
Dichtung Gaszähler-Anschlussstück DN 20, 2er-Pack		●	611141R	**7,00**
Dichtung Gaszähler-Anschlussstück DN 25, 2er-Pack		●	611142R	**7,00**
Dichtung Gaszähler-Anschlussstück DN 32, 2er-Pack		●	611144R	**6,70**
Hand-Druckluftpumpe ≤ 0,4 MPa/4 bar, kompakte Bauweise, doppelt abgedichtet für schnellen und exakten Druckaufbau ≤ 0,4 MPa/4 bar, mit Anschluss für Schrader-Ventil. Ventilentlastung zum Abnehmen des Pumpenanschlusses ohne Druckverlust. Auch zum Aufbau sehr geringe Drücke ≤ 150 hPa/mbar geeignet.	●	●	611118R	**92,50**
Spannungsversorgung/Ladegerät 110 – 240 V, 50 – 60 Hz, 7,5 W, 5 V, 1,5 A, für Netzbetrieb anstelle Akku Li-Ion 3,7 V, ohne Kabel.	●	●	610182R220	**21,20**
Systemkoffer L-Boxx mit Einlage	●	●	610900R	**149,00**
REMS BTLE IR, Drucker zur Ausgabe der Analyse-, Mess- und Prüfergebnisse als Protokoll, mit Bluetooth- und IR-Schnittstelle, 1 Stück Papierrolle, 4 Stück Batterien 1,5 V, AA, LR6	●	●	611100R	**309,00**
Papierrolle BTLE IR, 5er-Pack	●	●	611137R	**31,00**

Funktionen/Anwendungen		FG4500 C	FG7500 C FG 7500 NO C
Digitale Abgasmesssonde mit integrierter Kernstromsuche		–	●
Temperatur Verbrennungsluft -10 – 100 °C, Ablesegenauigkeit 0,1 °C		●	●
Temperatur Abgas 0 – 600 °C, Ablesegenauigkeit 0,1 °C < 100 °C bzw. 1,0 °C > 100 °C		●	●
O_2-Messung ≤ 25%		●	●
CO-Messung ≤ 8000 ppm		●	●
CO-Messung ≤ 8000 ppm, H_2-kompensiert		–	●
NO-Messung (NOx) ≤ 2000 ppm – nur REMS FG7500 NO C		–	●
CO-Messung ≤ 30000 ppm		–	●
Zugmessung	-50 – 200 Pa, Ablesegenauigkeit 0,1 Pa -500 – 500 Pa, Ablesegenauigkeit 0,1 Pa	● –	● ●
Druckmessung ≤ 160 hPa/mbar, Ablesegenauigkeit 0,01 hPa ≤ 100 hPa bzw. 0,1 hPa > 100 hPa		●	●
CO-Überlastschutz		–	●
O_2-Ringspaltmessung - Zubehör Ringspalt-Sondenaufsatz FG7500 (Art.-Nr. 610110) erforderlich		–	■
Eingabeblock für Rußzahlen und Kesseltemperatur		●	●
Bezugswertrechnung bezogen auf Rest-O_2		–	●
Anzeige und Ausdruck in ppm, mg/Nm^3, mg/Nm^3@O_2, mg/kWh@O_2, mg/MJ@O_2		–	●
Taupunktberechnung, Abgasverlust qA, feuerungstechnischer Wirkungsgrad η von Brennwertgeräten		●	●
Abgasanalyse		●	●
CO-Raumluftmessung		●	●
Abgasanalyse 2-stufig (Min-/Max-Werte), z. B. Messung von 2-stufigen Kesseln (Volllast/Teillast)		–	●
Abgasanalyse Standard, inklusive Abgasverlust qA, feuerungstechnischer Wirkungsgrad η		–	●
Abgasanalyse mit O_2-Bezugswertwahl		–	●
Abgasanalyse Mittelwert, inklusive Abgasverlust qA, feuerungstechnischer Wirkungsgrad η, Zeit einstellbar 0,5 – 15 min		–	●
Abgasanalyse schnell, inkl. Temperatur Gas TG, Kaminzug Pz, O_2, toxische Gase, ohne Brennstoffberechnung		–	●
Abgasanalyse nur Gas, O_2, toxische Gase, ohne Brennstoffberechnung		–	●
Abgasanalyse gemäß Bundesimmissionsschutzverordnung[2], 3 min Mittelwert		–	●
Heizungs-Check – Zubehör-Pack Heizungs-Check FG7500/FG7700 (Art.-Nr. 610126 R) erforderlich		–	■
Dichtheitsprüfung System (Geräteselbsttest)			●
Gebrauchsfähigkeitprüfung von Gasinstallationen nach DVGW-TRGI 2018[1]		–	●
Druckprüfung mit Druckluft/Inertgas	≤ 150 hPa/mbar ≤ 0,4 MPa/4 bar	● ○	● ○
Druckprüfung mit Wasser/Flüssigkeit	≤ 2,5 MPa/25 bar	□	□
Dichtheits-/Belastungsprüfung von Rohrleitungssystemen mit Druckluft/Inertgas	≤ 150 hPa/mbar ≤ 0,4 MPa/4 bar	– –	● ○
Druck- und Dichtheitsprüfung von Rohrleitungssystemen mit Wasser/Flüssigkeit	≤ 2,5 MPa/25 bar	–	□
Differenzdruckmessung		–	●
4 bzw. 8-Pascal-Messung – Zubehör-Pack 4-/8-Pascal-Messung FG7500/FG7700 (Art.-Nr. 610324 R) erforderlich		–	■
Zeit-/Druckdiagramm zur Protokollierung des Druckverlaufs		●	●
3er-Diagramm, gleichzeitige Diagramm-Anzeige von Temperatur Gas TG, Kohlenmonoxid CO, ermittelter Kohlenmonoxidgehalt bezogen auf 0 Vol.-% Sauerstoff CO-0		–	●
Download und Installation neuer Firmware-Versionen über PC oder Laptop		●	●
Connected-Funktionalität über Bluetooth mit REMS mCon App Bei bestehender Bluetooth-Verbindung zu einem mobilen Endgerät stehen folgende Funktionen zur Verfügung: – Geräteinformationen vom Messgerät auf mCon App übertragen (Gerätetyp, Seriennummer, Anzahl Messungen, Anzahl Kunden, Anzahl Prüfer) – Mess- und Prüfdaten mit Angabe Kunde im Messgerät speichern und vom Messgerät auf mCon App übertragen – Mess- und Prüfdaten mit Angabe Kunde im Messgerät löschen – Mess-/Prüfprotokolle mit eigenem Firmenlogo, individueller Firmierung und mit Angabe des Prüfers als PDF erstellen und mit beliebigen Apps versenden. Versendung per E-Mail mit individueller Textvorlage. – Ausgewählte Mess-/Prüfdaten als Daten (*.mBin) an die Cloud senden oder Versendung per E-Mail mit individueller Textvorlage, zur Weiterverarbeitung mit REMS PC-Software PC200P. – Prüferdaten anlegen – Kunden aus Kontakten des mobilen Endgeräts oder aus der Cloud importieren oder manuell anlegen, und an Messgerät senden. – Mobiles Endgerät zur Fernanzeige der Abgasmessung oder des Zeit-Druck-Diagramms einer Messung.		●	●
Connected-Funktionalität über USB mit REMS PC-Software PC200P Bei bestehender USB-Verbindung zu einem PC oder Laptop stehen folgende Funktionen zur Verfügung: – Geräteinformationen vom Messgerät auf PC übertragen (Gerätetyp, Seriennummer, Firmware-Version, Anzahl Brennstoffe, Anzahl Prüfer, Anzahl Kunden, Anzahl Messungen) – Mess- und Prüfdaten im Messgerät speichern und vom Messgerät auf PC übertragen – Prüferdaten am PC anlegen und alle oder ausgewählte Prüferdaten vom PC auf Messgerät übertragen – Prüferdaten im Messgerät anlegen und vom Messgerät an PC übertragen – Mess-/Prüfprotokolle mit eigenem Firmenlogo, individueller Firmierung und mit Angabe des Prüfers drucken, als pdf/jpg erstellen oder Daten exportieren – Kunden im PC anlegen und auf Messgerät übertragen – Erstellung von individuellen Checklisten und Übertragung auf Messgerät – Uhrzeit des PCs mit der Uhrzeit des Messgeräts synchronisieren – Datenspeicher des Messgeräts löschen – Datenimport von Daten mit Dateityp Clouddaten (*.mBin) oder XML-File		●	●

● im Lieferumfang enthalten ■ Zubehör erforderlich ○ mit zusätzlichem elektronischem Drucksensor ≤ 0,35 MPa/3,5 bar oder ≤ 2,5 MPa/25 bar möglich
□ mit zusätzlichem elektronischem Drucksensor ≤ 2,5 MPa/25 bar möglich – nicht möglich

[1] Technische Regel „DVGW-TRGI 2018, Technische Regel für Gasinstallationen – DVGW Arbeitsblatt G 600" des DVGW Deutscher Verein des Gas- und Wasserfaches e. V., Deutschland.
[2] Richtlinie (EU) 2015/ 2193 des europäischen Parlaments und des Rates - vom 25. November 2015 - zur Begrenzung der Emissionen bestimmter Schadstoffe aus mittelgroßen Feuerungsanlagen in die Luft. Bundesimmissionsschutzverordnung der Bundesrepublik Deutschland "Vierundvierzigste Verordnung zur Durchführung des Bundes-Immissionsschutzgesetzes – Verordnung über mittelgroße Feuerungs-, Gasturbinen- und Verbrennungsmotoranlagen" zur Umsetzung der EU-Richtlinie 2025/2193.

0
45
90

Biegen

	Einhand-Rohrbieger	164
	Ölhydraulischer Hand-Rohrbieger	166
	Elektrohydraulischer Akku-Rohrbieger	168
	Ölhydraulischer Rohrbieger	170
	Elektrische Rohrbieger	172
	Akku-Rohrbieger	176
	Hand-Rohrbieger	178

REMS Swing

Einhand-Rohrbieger

Praktischer Einhand-Rohrbieger zum maßgenauen Biegen von Rohren bis 90°. Ideal für Arbeiten vor Ort.	
Weiche Kupferrohre, auch dünnwandig	Ø 10 – 22 mm Ø ⅜ – ⅞" s ≤ 1 mm
Weiche ummantelte Kupferrohre	Ø 10 – 18 mm Ø ⅜ – ⅝" s ≤ 1 mm
Weiche ummantelte C-Stahlrohre der Pressfitting-Systeme	Ø 12 – 18 mm s ≤ 1,2 mm
Weiche Präzisionsstahlrohre	Ø 10 – 18 mm s ≤ 1 mm
Verbundrohre	Ø 14 – 32 mm

REMS Swing – Rohre dort biegen, wo sie verlegt werden. Superleicht, superklein, superhandlich. Universell für viele Rohrarten einsetzbar. Superschnelles Arbeiten durch praktischen Multifunktionshebel für Schnellvorschub und Schnellrücklauf. Bewährter, zuverlässiger Ratschenvorschub. Ideal auch für ummantelte Rohre.

Universeller Einsatz

In der Sanitär-, Heizungs-, Klima-, Kältetechnik und Hydraulik. Auch für dünnwandige Heizungsrohre und Flächenheizungsrohre aus Kupfer nach EN 1057 und für Rohre der Pressfitting-Systeme.

Kostenvorteil

Rohrbieger durch Einsparung von Fittings bereits nach wenigen Bogen amortisiert. Keine Kosten für Fittings, Lagerung, Beschaffung. Einsparung von Lötstellen, Pressverbindungen und Arbeitszeit. Erhöhte Sicherheit durch weniger Rohrverbindungen.

Bauweise

Kompakt, baustellengerecht. Handlich und leicht, Antriebsvorrichtung nur 0,9 kg. Überall einsetzbar, frei Hand, auch an engen Stellen. Einfaches, schnelles Arbeiten, z. B. Bogen Kupferrohr Ø 22 mm in nur 9 s. Markierte Biegesegmente für maßgenaues Biegen. Überbogen, Etagenbogen möglich. Leichter und schneller Wechsel der Biegesegmente. Gleitstückträger S Ø 10 – 26 mm, drehbar entsprechend der zu biegenden Rohrgröße, mit Gleitstücken für Rohre Ø 10 – 26 mm, ⅜ – ⅞". Gleitstückträger Ø 32 mm mit Gleitstücken für Rohre Ø 32 mm. Vorrichtung für umgekehrtes Biegen an verlegten Rohren bis Ø 22 mm, ⅞", als Zubehör.

Biegesegmente und Gleitstücke

Biegesegmente und Gleitstücke aus hochfestem, hochgleitfähigem, glasfaserverstärktem Polyamid bzw. Biegesegmente und Gleitstücke aus Aluminium. Winkelskala auf jedem Biegesegment für maßgenaues Biegen. Biegesegmente siehe Tabelle Seite 165. Biegesegmente UP mit kleineren Biegeradien für Verbundrohre Uponor Uni Pipe PLUS, siehe unten.

Antrieb

Stabile Antriebsvorrichtung mit bewährtem, zuverlässigem Ratschenvorschub für den gesamten Arbeitsbereich bis Ø 32 mm. Praktischer Multifunktionshebel für Schnellvorschub und Schnellrücklauf spart Zeit und Mühe.

Deutsches Qualitätsprodukt

Info

Lieferumfang

REMS Swing UP Set. Einhand-Rohrbieger Ø 16 – 32 mm, bis 90°. Für Verbundrohre Uponor Uni Pipe PLUS Ø 16 – 32 mm. Mit Antriebsvorrichtung UP, Biegesegmenten UP mit kleineren Biegeradien, Gleitstückträger UP Ø 16 – 32 mm mit Gleitstücken, im stabilen Stahlblechkasten.

Bezeichnung mm	Zoll	Art.-Nr.	€
Set 16 + 20 + 25 + 32		153030R	**587,00**

Zubehör

Bezeichnung	Art.-Nr.	€
REMS Swing Antriebsvorrichtung UP	153300R	**164,00**
Gleitstückträger UP Ø 16 – 32 mm mit Gleitstücken für Rohre Ø 16 – 32 mm	153307R	**100,10**
Biegesegment UP Ø 16 mm, Biegeradius 32 mm	153303R	**48,20**
Biegesegment UP Ø 20 mm, Biegeradius 40 mm	153304R	**48,20**
Biegesegment UP Ø 25 mm, Biegeradius 62,5 mm	153305R	**48,20**
Biegesegment UP Ø 32 mm, Biegeradius 80 mm	153306R	**162,00**
Stahlblechkasten mit Einlage	153265R	**58,70**

Lieferumfang

REMS Swing Set. Einhand-Rohrbieger Ø 10 – 32 mm, Ø ⅜ – ⅞", bis 90°. Weiche Kupferrohre Ø 10 – 22 mm, Ø ⅜ – ⅞", s ≤ 1mm, weiche ummantelte Kupferrohre Ø 10 – 18 mm, Ø ⅜ – ⅝", s ≤ 1mm, weiche ummantelte C-Stahlrohre der Pressfitting-Systeme Ø 12 – 18 mm, s ≤ 1,2 mm, weiche Präzisionsstahlrohre Ø 10 – 18 mm, s ≤ 1mm, Verbundrohre Ø 14 – 32 mm. Bis Ø 26 mm mit Antriebsvorrichtung, Biegesegmenten, Gleitstückträger S Ø 10 – 26 mm mit Gleitstücken, im stabilen Stahlblechkasten/Koffer. Bis Ø 32 mm mit Antriebsvorrichtung, Biegesegmenten, 2 Gleitstückträgern Ø 10 – 26 mm und Ø 32 mm mit Gleitstücken, im stabilen Koffer.

Bezeichnung mm	Zoll	Art.-Nr.	€
Set 12 + 15 + 18 + 22	½ + ⅝ + ¾ + ⅞"	153025R	**383,00**
Set 10 + 12 + 15 + 18 + 22	⅜ + ½ + ⅝ + ¾ + ⅞"	153021R	**401,00**
Set 12 + 14 + 16 + 18 + 22	½ + ¾ + ⅞"	153020R	**401,00**
Set 14 + 16 + 20 + 25/26		153026R	**383,00**
Set 14 + 16 + 18 + 20 + 25/26		153022R	**401,00**
Set 16 + 20 + 25/26 + 32		153029R	**609,00**
Set Allround 22 10 + 12 + 14 + 15 + 16 + 17 + 18 + 20 + 22	⅜ + ½ + ⅝ + ¾ + ⅞"	153027R	**514,00**
Set 16 + 18 + 20 + 25/26 + 32		153023R	**648,00**
Set Allround 32 10 + 12 + 14 + 15 + 16 + 17 + 18 + 20 + 22 + 25/26 + 32	⅜ + ½ + ⅝ + ¾ + ⅞"	153028R	**725,00**

Lieferumfang

REMS Swing Set A. REMS Swing mit Biegesegmenten und Gleitstücken aus Aluminium, insbesondere auch für wärmebehandelte, noch heiße Kupferrohre Ø 12 – 22 mm, Ø ½ – ⅞", s ≤ 1mm, in Heizungs-, Kälte- und Klimainstallationen.

Bezeichnung mm	Zoll	Art.-Nr.	€
Set 12 + 15 + 18 + 22	½ + ⅝ + ¾ + ⅞"	153032R	**514,00**
Set 12 + 14 + 16 + 18 + 22	½ + ¾ + ⅞"	153031R	**535,00**

Zubehör

Bezeichnung	Art.-Nr.	€
Swing Antriebsvorrichtung	153100R	**164,00**
Gleitstückträger S Ø 10 – 26 mm mit Gleitstücken für Rohre Ø 10 – 26 mm, ⅜ – ⅞"	153125RX	**66,10**
Gleitstückträger S Ø 10 – 26 mm A mit Gleitstücken aus Aluminium, für Rohre Ø 10 – 26 mm, ⅜ – ⅞"	153502R	**137,00**
Gleitstückträger Ø 32 mm mit Gleitstücken für Rohre Ø 32 mm	153115RX2	**142,20**
Vorrichtung für umgekehrtes Biegen an verlegten Rohren bis Ø 26 mm, ⅞"	153140	**166,00**
Stahlblechkasten mit Einlage	153265R	**58,70**
Koffer mit Einlage	153270R	**116,00**

Biegesegment für Rohre Ø mm/Zoll	R[1] mm	Materialart Biegesegement	Geeignet für Cu	Cu-U	St 10305-U	St 10305	V		
10, ⅜"	30	P	●			●		153155R	**34,20**
12, 10 U, ½"	36	P	●	●		●		153160R	**34,20**
12, 10 U, ½"	36	A	●	●		●		153530R	**59,00**
14, 12 U	50	P	●		●	●	●	153170R	**34,20**
14, 12 U	50	A	●		●	●	●	153533R	**59,00**
15, 12 U, ⅝"	55	P	●	●		●		153175R	**34,20**
15, 12 U, ⅝"	55	A	●	●		●		153531R	**59,00**
16, 14 U	55	P	●	●		●	●	153180R	**34,20**
16, 14 U	55	A	●	●		●	●	153534R	**59,00**
17, 15 U	60	P			●		●	153185R	**34,20**
18, 14 U, 15 U, 16 U, ¾"	72	P	●	●		●	●	153190R	**34,20**
18, 14 U, 15 U, 16 U, ¾"	72	A	●	●		●	●	153532R	**59,00**
20, 18 U	79	P	●	●	●		●	153195R	**34,20**
22, 18 U, ⅞"	86	P	●	●				153200R	**34,20**
22, 18 U, ⅞"	86	A	●	●				153540R	**59,00**
25, 26	88	P					●	153205R	**34,20**
32	128	P					●	153210R	**64,30**

[1] Biegeradius mm der neutralen Achse des Bogens (DVGW GW 392)

Cu: weiche Kupferrohre, auch dünnwandig
St 10305-U: weiche ummantelte C-Stahlrohre der Pressfitting-Systeme EN 10305-3
St 10305: weiche Präzisionsstahlrohre EN 10305-1, EN 10305-2, EN 10305-3
U: ummantelt
V: Verbundrohre der Pressfitting-Systeme
P: Biegesegment aus glasfaserverstärktem Polyamid
A: Biegesegment aus Aluminium

REMS Hydro-Swing

Ölhydraulischer Hand-Rohrbieger

Kraftsparender ölhydraulischer Hand-Rohrbieger zum maßgenauen Biegen von Rohren bis 90°. Ideal für Arbeiten vor Ort.	
Weiche Kupferrohre, auch dünnwandig	Ø 10 – 22 mm Ø ⅜ – ⅞" s ≤ 1 mm
Weiche ummantelte Kupferrohre	Ø 10 – 18 mm Ø ⅜ – ⅝" s ≤ 1 mm
Rohre der Pressfitting-Systeme aus: nichtrostendem, nickelhaltigem Stahl C-Stahl, weich, ummantelt	 Ø 15 – 22 mm s ≤ 1,2 mm Ø 12 – 18 mm s ≤ 1,2 mm
Weiche Präzisionsstahlrohre	Ø 10 – 22 mm s ≤ 1,5 mm
Verbundrohre	Ø 14 – 32 mm

REMS Hydro-Swing – Rohre dort biegen, wo sie verlegt werden. Universell für viele Rohrarten einsetzbar. Müheloses Arbeiten durch ölhydraulische Kraftübersetzung.

Universeller Einsatz

In der Sanitär-, Heizungs-, Klima-, Kältetechnik und Hydraulik. Auch für dünnwandige Heizungsrohre und Flächenheizungsrohre aus Kupfer nach EN 1057 und für Rohre der Pressfitting-Systeme.

Kostenvorteil

Rohrbieger durch Einsparung von Fittings bereits nach wenigen Bogen amortisiert. Keine Kosten für Fittings, Lagerung, Beschaffung. Einsparung von Lötstellen, Pressverbindungen und Arbeitszeit. Erhöhte Sicherheit durch weniger Rohrverbindungen.

Bauweise

Robuste kompakte Antriebsvorrichtung mit geschlossenem, wartungsfreiem Hydrauliksystem. Handlich und leicht, nur 2,4 kg. Überall einsetzbar, frei Hand, auch an engen Stellen. Einfaches, schnelles Arbeiten, z. B. Bogen Kupferrohr Ø 22 mm in nur 18 s. Markierte Biegesegmente für maßgenaues Biegen. Überbogen, Etagenbogen möglich. Leichter und schneller Wechsel der Biegesegmente. Gleitstückträger H-S Ø 10 – 26 mm, drehbar entsprechend der zu biegenden Rohrgröße, mit Gleitstücken für Rohre Ø 10 – 26 mm, ⅜ – ⅞". Gleitstückträger Ø 32 mm mit Gleitstücken für Rohre Ø 32 mm. Vorrichtung H-S für umgekehrtes Biegen an verlegten Rohren bis Ø 26 mm, ⅞", als Zubehör.

Biegesegmente und Gleitstücke

Biegesegmente und Gleitstücke aus hochfestem, hochgleitfähigem, glasfaserverstärktem Polyamid bzw. Biegesegmente aus Aluminium. Winkelskala auf jedem Biegesegment für maßgenaues Biegen. Biegesegmente siehe Tabelle Seite 167.

Antrieb

Ölhydraulische Antriebsvorrichtung mit Hydraulikzylinder aus hochwertigem, rolliertem Hydraulikrohr. Ergonomisch gestalteter Vorschubhebel für kraftsparenden Druckaufbau mit Hand-Hydraulikpumpe. Zuverlässiger Hydraulikvorschub mit Überlastschutz in vorderster Kolbenstellung und Überdruckventil für sicheres Arbeiten.



Deutsches Qualitätsprodukt

Info

Lieferumfang

REMS Hydro-Swing INOX Set. REMS Hydro-Swing mit Biegesegmenten aus Aluminium, insbesondere auch für
Geberit Mapress Edelstahl (EN 10088, 1.4401),
Geberit Mapress Edelstahl (EN 10088, 1.4521, nickelfrei),
Geberit Mapress C-Stahl (EN 10305-3, 1.0034 (E195)),
Viega Sanpress (EN 10088, 1.4401),
Viega Prestabo (EN 10305-3, 1.0308 (E235)).

Bezeichnung mm	Art.-Nr.	€
Set 15 + 18 + 22	153510R	**819,00**

Unverbindliche Preisempfehlung. Alle Preise zuzüglich MwSt.

REMS Hydro-Swing

Ölhydraulischer Hand-Rohrbieger

Lieferumfang

REMS Hydro-Swing Set. Ölhydraulischer Hand-Rohrbieger Ø 10 – 32 mm, Ø ⅜ – ⅞", bis 90°. Weiche Kupferrohre Ø 10 – 22 mm, Ø ⅜ – ⅞", s ≤ 1mm, weiche ummantelte Kupferrohre Ø 10 – 18 mm, Ø ⅜ – ⅝", s ≤ 1mm, Rohre der Pressfitting-Systeme aus weichem C-Stahl ummantelt Ø 12 – 18 mm, s ≤ 1,2 mm, weiche Präzisionsstahlrohre Ø 10 – 18 mm, s ≤ 1,5 mm, Verbundrohre Ø 14 – 32 mm. Bis Ø 26 mm mit Antriebsvorrichtung, Biegesegmenten aus Polyamid, Gleitstückträger H-S Ø 10 – 26 mm mit Gleitstücken, im stabilen Koffer. Bis Ø 32 mm mit Antriebsvorrichtung, Biegesegmenten aus Polyamid, 2 Gleitstückträgern Ø 10 – 26 mm und Ø 32 mm mit Gleitstücken, im stabilen Koffer.

Bezeichnung mm	Zoll	Art.-Nr.	€
Set 12 + 15 + 18 + 22	½ + ⅝ + ¾ + ⅞"	153525RX	**745,00**
Set 10 + 12 + 15 + 18 + 22	⅜ + ½ + ⅝ + ¾ + ⅞"	153521RX	**771,00**
Set 12 + 14 + 16 + 18 + 22	½ + ¾ + ⅞"	153520RX	**771,00**
Set 14 + 16 + 20 + 25/26		153526R	**740,00**
Set 14 + 16 + 18 + 20 + 25/26		153522R	**771,00**
Set 16 + 20 + 25/26 + 32		153529R	**823,00**
Set Allround 22 10 + 12 + 14 + 15 + 16 + 17 + 18 + 20 + 22	⅜ + ½ + ⅝ + ¾ + ⅞"	153527RX	**802,00**
Set 16 + 18 + 20 + 25/26 + 32		153523R	**854,00**
Set Allround 32 10 + 12 + 14 + 15 + 16 + 17 + 18 + 20 + 22 + 25/26 + 32	⅜ + ½ + ⅝ + ¾ + ⅞"	153528RX	**905,00**

Zubehör

Bezeichnung	Art.-Nr.	€
Hydro-Swing Antriebsvorrichtung	153500R	**608,00**
Gleitstückträger H-S Ø 10 – 26 mm mit Gleitstücken für Rohre Ø 10 – 26 mm, ⅜ – ⅞"	153501R	**73,90**
Gleitstückträger Ø 32 mm mit Gleitstücken für Rohre Ø 32 mm	153115RX2	**142,20**
Vorrichtung H-S für umgekehrtes Biegen an verlegten Rohren bis Ø 26 mm, ⅞"	153450R	**255,00**
Koffer mit Einlage	153570R	**116,00**

Biegesegment für Rohre Ø mm/Zoll	R[1] mm	Materialart Biegesegement	Geeignet für Cu	Cu-U	St 10217	St 10305	St 10305-U	V		
10, ⅜"	30	P	●			●			153155R	**34,20**
12, 10 U, ½"	36	P	●	●		●			153160R	**34,20**
12, 10 U, ½"	36	A	●	●		●			153530R	
14, 12 U	50	P	●			●	●	●	153170R	**34,20**
14, 12 U	50	A	●			●	●	●	153533R	
15, 12 U, ⅝"	55	P	●	●		●			153175R	**34,20**
15, 12 U, ⅝"	55	A	●	●	●	●			153531R	**59,00**
16, 14 U	55	P	●	●		●		●	153180R	**34,20**
16, 14 U	55	A	●	●		●		●	153534R	
17, 15 U	60	P					●	●	153185R	**34,20**
18, 14 U, 15 U, 16 U, ¾"	72	P	●	●		●		●	153190R	**34,20**
18, 14 U, 15 U, 16 U, ¾"	72	A	●	●	●	●		●	153532R	**59,00**
20, 18 U	79	P	●	●			●	●	153195R	**34,20**
22, 18 U, ⅞"	86	P	●	●					153200R	**34,20**
22, 18 U, ⅞"	86	A	●	●	●	●			153540R	**59,00**
25, 26	88	P						●	153205R	**34,20**
32	128	P						●	153210R	**64,30**

[1] Biegeradius mm der neutralen Achse des Bogens (DVGW GW 392)

Cu: weiche Kupferrohre, auch dünnwandig, EN 1057
St 10217: nichtrostende, nickelhaltige Stahlrohre der Pressfitting-Systeme EN 10217-7, EN 10312, Reihe 2, Werkstoff 1.4401
St 10305: weiche Präzisionsstahlrohre EN 10305-1, EN 10305-2, EN 10305-3
St 10305-U: weiche ummantelte C-Stahlrohre der Pressfitting-Systeme EN 10305-3
U: ummantelt
V: Verbundrohre der Pressfitting-Systeme
P: Biegesegment aus glasfaserverstärktem Polyamid
A: Biegesegment aus Aluminium



REMS Hydro-Swing 22 V

Akku-Rohrbieger

Universelles, mobiles, handliches Akkuwerkzeug zum maßgenauen Biegen von Rohren bis 90°. Ideal für Arbeiten vor Ort. Li-Ion 22 V Technology. Für Akku- und Netzbetrieb.	
Weiche Kupferrohre, auch dünnwandig	Ø 10 – 22 mm Ø ⅜ – ⅞" s ≤ 1 mm
Weiche ummantelte Kupferrohre	Ø 10 – 18 mm Ø ⅜ – ⅝" s ≤ 1 mm
Rohre der Pressfitting-Systeme aus: nichtrostendem, nickelhaltigem Stahl	 Ø 15 – 22 mm s ≤ 1,2 mm
C-Stahl, weich, ummantelt	Ø 12 – 18 mm s ≤ 1,2 mm
Weiche Präzisionsstahlrohre	Ø 10 – 22 mm s ≤ 1,5 mm
Verbundrohre	Ø 14 – 32 mm

REMS Hydro-Swing 22 V – Rohre dort biegen, wo sie verlegt werden. Mobil, handlich, leicht. Universell für viele Rohrarten einsetzbar. Akku Li-Ion 22 V, 2,5 Ah, 54 Wh, für ca. 110 Bogen nichtrostendes Stahlrohr der Pressfitting-Systeme Ø 22 mm mit einer Akkuladung*.

Universeller Einsatz

In der Sanitär-, Heizungs-, Klima-, Kältetechnik und Hydraulik. Auch für dünnwandige Heizungsrohre und Flächenheizungsrohre aus Kupfer nach EN 1057 und für Rohre der Pressfitting-Systeme.

Kostenvorteil

Akku-Rohrbieger durch Einsparung von Fittings bereits nach wenigen Bogen amortisiert. Keine Kosten für Fittings, Lagerung, Beschaffung. Einsparung von Lötstellen, Pressverbindungen und Arbeitszeit. Erhöhte Sicherheit durch weniger Rohrverbindungen.

Bauweise

Robuste kompakte Antriebsmaschine mit geschlossenem, wartungsfreiem Hydrauliksystem. Mobil, handlich, leicht. Antriebsmaschine mit Akku nur 3,0 kg. Überall einsetzbar, frei Hand, auch an engen Stellen. Einfaches, schnelles Arbeiten, z. B. Bogen nichtrostendes Stahlrohr Ø 22 mm in nur 8 s. Markierte Biegesegmente für maßgenaues Biegen. Überbogen, Etagenbogen möglich. Leichter und schneller Wechsel der Biegesegmente. Gleitstückträger H-S Ø 10 – 26 mm, drehbar entsprechend der zu biegenden Rohrgröße, mit Gleitstücken für Rohre Ø 10 – 26 mm, ⅜ – ⅞". Gleitstückträger Ø 32 mm mit Gleitstücken für Rohre Ø 32 mm. LED-Arbeitsleuchte zur Beleuchtung der Arbeitsstelle. Vorrichtung H-S für umgekehrtes Biegen an verlegten Rohren bis Ø 26 mm, ⅞", als Zubehör.

Biegesegmente und Gleitstücke

Biegesegmente und Gleitstücke aus hochfestem, hochgleitfähigem, glasfaserverstärktem Polyamid bzw. Biegesegmente aus Aluminium. Winkelskala auf jedem Biegesegment für maßgenaues Biegen. Biegesegmente siehe Tabelle Seite 167.

Antrieb

Tonnenschwere Schubkraft für sekundenschnelles, faltenfreies Biegen. Schubkraft 9 kN. Leistungsstarker elektrohydraulischer Antrieb mit durchzugstarkem Akku-Motor 22 V, 380 W Abgabe, robustem Planetengetriebe, Exzenterkolbenpumpe und kompaktem Hochleistungs-Hydrauliksystem. Sicherheits-Tippschalter.

Akku- oder Netzbetrieb

REMS Li-Ion 22 V Technology, siehe Seite 20 – 25. Hochbelastbare Akkus Li-Ion 22 V mit 2,5, 4,4, 5,0 oder 9,0 Ah Kapazität, für lange Laufzeit. Leicht und leistungsstark. Akku Li-Ion 22 V, 2,5 Ah, 54 Wh für ca. 110 Bogen, 4,4 Ah, 95 Wh für ca. 190 Bogen, 5,0 Ah, 108 Wh für ca. 220 Bogen, 9,0 Ah, 194 Wh für ca. 396 Bogen nichtrostendes Stahlrohr der Pressfitting-Systeme Ø 22 mm mit einer Akkuladung*. Gestufte Ladezustandsanzeige durch farbige LEDs. Arbeitstemperaturbereich – 10 bis + 60 °C. Kein Memoryeffekt für maximale Akkuleistung. Schnellladegerät 100 – 240 V, 90 W, 22 V oder 290 W, 22 V für kürzere Ladezeiten, als Zubehör. Spannungsversorgung 220 – 240 V, 22 V, 15 A Abgabe, für Netzbetrieb anstelle Akku Li-Ion 22 V, als Zubehör.

Deutsches Qualitätsprodukt

LED

Info

Lieferumfang

REMS Hydro-Swing 22 V. Akku-Rohrbieger Ø 10 – 32 mm, Ø ⅜ – ⅞", bis 90°. Weiche Kupferrohre Ø 10 – 22 mm, Ø ⅜ – ⅞", s ≤ 1mm, weiche ummantelte Kupferrohre Ø 10 – 18 mm, Ø ⅜ – ⅝", s ≤ 1mm, Rohre der Pressfitting-Systeme aus weichem C-Stahl ummantelt Ø 12 – 18 mm, s ≤ 1,2 mm,weiche Präzisionsstahlrohre Ø 10 – 18 mm, s ≤ 1,5 mm, Verbundrohre Ø 14 – 32 mm. Elektrohydraulischer Antrieb mit durchzugstarkem Akku-Motor 22 V, 380 W, robustem Planetengetriebe, Exzenterkolbenpumpe und kompaktem Hochleistungs-Hydrauliksystem, Sicherheits-Tippschalter. LED-Arbeitsleuchte. Im Systemkoffer XL-Boxx. Ohne Biegesegmente, ohne Gleitstückträger.

Bezeichnung	Ausführung	Art.-Nr.	€
Basic-Pack\P	Ohne Akku, ohne Schnellladegerät	153402R22	**849,00**
Basic-Pack	Mit Akku Li-Ion 22 V, 2,5 Ah, 54 Wh, Schnellladegerät 100 – 240 V, 50 – 60 Hz, 70 W, 22 V	153401R220	**1.239,00**

Andere Netzspannungen auf Anfrage.

Lieferumfang

REMS Hydro-Swing 22 V Set. REMS Hydro-Swing 22V Basic-Pack. Bis Ø 26 mm mit Biegesegmenten aus Polyamid, Gleitstückträger H-S Ø 10 – 26 mm mit Gleitstücken. Bis Ø 32 mm mit Biegesegmenten aus Polyamid, 2 Gleitstückträgern Ø 10 – 26 mm und Ø 32 mm mit Gleitstücken.

Bezeichnung mm	Zoll	Art.-Nr.	€
Set 12 + 15 + 18 + 22	½ + ⅝ + ¾ + ⅞"	153410RX220	**1.439,00**
Set 10 + 12 + 15 + 18 + 22	⅜ + ½ + ⅝ + ¾ + ⅞"	153411RX220	**1.479,00**
Set 12 + 14 + 16 + 18 + 22	½ + ¾ + ⅞"	153412RX220	**1.479,00**
Set 14 + 16 + 20 + 25/26		153413R220	**1.439,00**
Set 14 + 16 + 18 + 20 + 25/26		153414R220	**1.479,00**
Set 16 + 20 + 25/26 + 32		153415R220	**1.539,00**
Set Allround 22 10 + 12 + 14 + 15 + 16 + 17 + 18 + 20 + 22	⅜ + ½ + ⅝ + ¾ + ⅞"	153416RX220	**1.619,00**
Set 16 + 18 + 20 + 25/26 + 32		153417R220	**1.649,00**
Set Allround 32 10 + 12 + 14 + 15 + 16 + 17 + 18 + 20 + 22 + 25/26 + 32	⅜ + ½ + ⅝ + ¾ + ⅞"	153418RX220	**1.859,00**

Andere Netzspannungen auf Anfrage.

Lieferumfang

REMS Hydro-Swing 22 V INOX Set. REMS Hydro-Swing 22 V mit Biegesegmenten aus Aluminium, insbesondere auch für
Geberit Mapress Edelstahl (EN 10088, 1.4401),
Geberit Mapress Edelstahl (EN 10088, 1.4521, nickelfrei),
Geberit Mapress C-Stahl (EN 10305-3, 1.0034 (E195)),
Viega Sanpress (EN 10088, 1.4401),
Viega Prestabo (EN 10305-3, 1.0308 (E235)).

Bezeichnung mm	Art.-Nr.	€
Set 15 + 18 + 22	153419R220	**1.479,00**

Andere Netzspannungen auf Anfrage.

Zubehör

Bezeichnung	Art.-Nr.	€
Hydro-Swing 22 V Antriebsmaschine, ohne Akku	153400R22	**657,00**
Gleitstückträger H-S Ø 10 – 26 mm mit Gleitstücken für Rohre Ø 10 – 26 mm, ⅜ – ⅞"	153501R	**73,90**
Gleitstückträger Ø 32 mm mit Gleitstücken für Rohre Ø 32 mm	153115RX2	**142,20**
Vorrichtung H-S für umgekehrtes Biegen an verlegten Rohren bis Ø 26 mm, ⅞"	153450R	**255,00**
Biegesegmente, siehe Seite 167.		
Power-Pack 22 V 2,5 Ah + 2,5 Ah + 90 W, 108 Wh, bestehend aus 2 Stück Akku Li-Ion 22 V, 2,5 Ah, 54 Wh, Schnellladegerät 100 – 240 V, 50 – 60 Hz, 90 W, 22 V	571590R220	**603,00**
Akku Li-Ion 22 V, 2,5 Ah, 54 Wh	571571R22	**199,00**
Weitere Akkus Li-Ion 22 V/Power-Packs 22 V siehe Seite 20 – 25.		
Schnellladegerät 100 – 240 V, 50 – 60 Hz, 90 W, 22 V	571585R220	**205,00**
Schnellladegerät 100 – 240 V, 50 – 60 Hz, 290 W, 22 V	571587R220	**442,00**
Spannungsversorgung 220 – 240 V, 50 – 60 Hz, 350 W, 22 V, 15 A, für Netzbetrieb anstelle Akku Li-Ion 22 V	571567R220	**442,00**
Systemkoffer XL-Boxx mit Einlage	153455R	**199,00**
REMS Lumen 2800 22 V, Akku-LED-Baustrahler, siehe Seite 119.		

REMS Python

Ölhydraulischer Rohrbieger

Robuster ölhydraulischer Rohrbieger zum maßgenauen Biegen von Rohren bis 90°.	
Stahlrohre EN 10255	Ø ⅜ – 2"
Verbundrohre	Ø 32 – 75 mm

REMS Python – superleicht biegen bis Ø 2", 75 mm. Ideal für Stahlrohre EN 10255 und für Verbundrohre der Pressfitting-Systeme. Auch zur Herstellung von Etagenbogen in mehreren Ebenen.

Universeller Einsatz
Für Schlosserarbeiten, in der Sanitär- und Heizungstechnik sowie im Maschinen- und Anlagenbau. Hervorragend geeignet für Stahlrohre EN 10255 und für Verbundrohre der Pressfitting-Systeme.

Systemvorteil
Nur **ein** Biegerantrieb für den gesamten Arbeitsbereich bis Ø 2", Ø 75 mm. Deshalb einfache, kostengünstige Lagerhaltung. Keine Verwechslungen möglich.

Kostenvorteil
Rohrbieger durch Einsparung von Fittings bereits nach wenigen Bogen amortisiert. Keine Kosten für Fittings, Lagerung, Beschaffung. Einsparung von Schweißnähten, Pressverbindungen und Arbeitszeit. Erhöhte Sicherheit durch weniger Rohrverbindungen.

Bauweise
Robuste ölhydraulische Antriebsvorrichtung mit geschlossenem, wartungsfreiem Hydrauliksystem. 2 Gleitrollenträger und 2 Gleitrollen bilden einen geschlossenen Biegerahmen für hohe Steifigkeit und Präzision beim Biegen. Oberer Gleitrollenträger schwenkbar für leichtes Einlegen und Entnehmen des Rohres, mit markierten Steckpositionen für die Gleitrollen entsprechend der zu biegenden Rohrgröße, mit Winkelskala 0 bis 90°. Oberer Gleitrollenträger mit seitlich verschiebbarer Gleitrollenlagerplatte zur Herstellung bedarfsgerechter Überbogen und Etagenbogen auch in mehreren Ebenen. Überall sofort einsetzbar. Keine Einstellarbeiten. Einfaches, müheloses, schnelles Arbeiten, z. B. 90° Bogen Ø 63 mm nur 60 s. 3-Bein-Untergestell als Zubehör.

Biegesegmente und Gleitrollen
Biegesegmente St für Stahlrohre, form- und druckstabil, aus hochfestem Sphäroguss. Biegesegmente V für Verbundrohre, form- und druckstabil, aus verwindungssteifem Aluminium-Kokillenguss. Siehe Seite 171. Markierung auf jedem Biegesegment für maßgenaues Biegen. Winkelmesser mit Winkelskala 0 bis 180° für maßgenaues Biegen, als Zubehör. Optimale Abstimmung von Biegesegmenten und Gleitrollen gewährleistet materialgerechtes Biegen ohne Riss- und Faltenbildung. Hochfeste Gleitrollen für reibungsarme Abstützung des Vorschubdruckes. Schneller Wechsel der Biegesegmente und Gleitrollen durch einfaches Stecksystem. Biegesegmente St 1", 1¼", 1½", 2" mit Abdrückvorrichtung zum leichten Herausdrücken von gebogenen Rohren aus dem Biegesegment.

Antrieb
Ölhydraulische Antriebsvorrichtung mit Hydraulikzylinder aus hochwertigem, rolliertem Hydraulikrohr. Überlastschutz des Hydraulikvorschubes in vorderster Kolbenstellung und Überdruckventil für sicheres Arbeiten. Ergonomisch gestalteter Vorschubhebel für kraftsparenden Druckaufbau mit Hand-Hydraulikpumpe. Keine Quetschgefahr durch Endbegrenzung des Vorschubhebels, für hohe Arbeitssicherheit.

Deutsches Qualitätsprodukt

Überbogen.

Info

Etagenbogen in mehreren Ebenen.

Lieferumfang

REMS Python Set. Ölhydraulischer Rohrbieger zum maßgenauen Biegen von Rohren bis 90°. Stahlrohre EN 10255 Ø ⅜ – 2", Verbundrohre Ø 32 – 75 mm. Antriebsvorrichtung mit Gleitrollenträgern, oberer Gleitrollenträger mit seitlich verschiebbarer Gleitrollenlagerplatte, 2 Gleitrollen, Biegesegmente St bzw. V. In stabiler Transportkiste.

Bezeichnung	Art.-Nr.	€
Set St ⅜ + ½ + ¾ + 1 + 1¼"	590020R	**1.800,00**
Set St ½ + ¾ + 1 + 1¼ + 1½ + 2"	590021R	**1.930,00**
Set V 40 + 50 + 63 mm	590022R	**1.830,00**

Zubehör

Bezeichnung	Art.-Nr.	€
Antriebsvorrichtung mit Gleitrollenträgern und Gleitrollen	590000R	**1.580,00**
Gleitstück Ø 75 mm, 2er-Pack	590111R	**396,00**
3-Bein-Untergestell	590150R	**181,00**
Transportkiste mit praktischen Tragegriffen	590160R	**264,00**
Winkelmesser für maßgenaues Biegen	590153R	**46,00**

Biege-segment für Rohre Ø Zoll/mm	Biege-radius[1] mm	Biege-radius[2] mm	Geeignet für St 10255	V				Art.-Nr.	€
St ⅜"	50		●					590051R	**50,00**
St ½"	65		●					590052R	**59,50**
St ¾"	85		●					590053R	**71,70**
St 1"	100		●					590054R	**71,70**
St 1¼"	150		●					590055R	**80,10**
St 1½"	170		●					590056R	**97,10**
St 2"	220		●					590057R	**147,00**
V 32 mm	112	128		●				590061R	**65,90**
V 40 mm	140	160		●				590058R	**83,20**
V 50 mm	175	200		●				590059R	**114,00**
V 63 mm	220	252		●				590060R	**160,00**
V 75 mm	260	298		▲				590062R	**352,00**

St 10255: Stahlrohre (Gewinderohre) EN 10255
V: Verbundrohre der Pressfitting-Systeme
▲ Gleitstück Ø 75 mm, 2er-Pack (Art.-Nr. 590111), erforderlich
[1] Biegeradius mm der Innenseite des Bogens (EN 10255)
[2] Biegeradius mm der neutralen Achse des Bogens (DVGW VP 632)

REMS Curvo

Universelles, kompaktes Elektrowerkzeug zum kalten Ziehbiegen von Rohren bis 180°. Ohne Schraubstock überall einsetzbar.	
Harte, halbharte, weiche Kupferrohre, auch dünnwandig	Ø 10 – 35 mm Ø ⅜ – 1⅜"
Weiche ummantelte Kupferrohre, auch dünnwandig	Ø 10 – 18 mm
Dickwandige Kupferrohre K65 für die Kälte- und Klimatechnik EN 12735-1	Ø ⅜ – 1⅜"
Rohre der Pressfitting-Systeme aus: nichtrostendem Stahl C-Stahl, auch ummantelt	 Ø 12 – 28 mm Ø 12 – 28 mm
Weiche Präzisionsstahlrohre	Ø 10 – 28 mm
Stahlrohre EN 10255	Ø ¼ – ¾"
Elektroinstallationsrohre EN 50086	Ø 16 – 32 mm
Verbundrohre	Ø 14 – 40 mm

REMS Curvo – Rohre faltenfrei biegen. Universell für viele Rohrarten. Ohne Einstellarbeiten sofort einsatzbereit. Schnell- und Schleichgang für maßgenaues Biegen. Schneller Wechsel der Biegesegmente und Gleitstücke.

Universeller Einsatz
In der Sanitär-, Heizungs-, Klima-, Kältetechnik und Hydraulik. Hervorragend geeignet für Rohre der Pressfitting-Systeme, für harte und halbharte Kupferrohre sowie für dünnwandige Heizungsrohre aus Kupfer nach EN 1057.

Systemvorteil
Nur eine Sorte Biegesegmente und Gleitstücke für REMS Curvo 22V, REMS Curvo, REMS Curvo 50 und REMS Sinus. Deshalb einfache, kostengünstige Lagerhaltung. Keine Verwechslungen möglich.

Kostenvorteil
Rohrbieger durch Einsparung von Fittings bereits nach wenigen Bogen amortisiert. Keine Kosten für Fittings, Lagerung, Beschaffung. Einsparung von Lötstellen, Pressverbindungen und Arbeitszeit. Erhöhte Sicherheit durch weniger Rohrverbindungen.

Bauweise
Kompaktes, handliches Elektrowerkzeug mit beim Biegevorgang in sich geschlossenem Kraftfluss. Superleicht, Antriebsmaschine nur 8 kg. Überall sofort einsetzbar. Keine Einstellarbeiten. Einfaches, müheloses, schnelles Arbeiten, z. B. 90° Bogen Ø 22 mm nur 6 s. Schnell- und Schleichgang für maßgenaues Biegen. Überbogen, Doppelbogen, Etagenbogen, Umkehrbogen möglich. Höhenverstellbare Maschinenhalterung als Zubehör.

Biegesegmente und Gleitstücke
Form- und druckstabil, aus hochfestem, hochgleitfähigem, glasfaserverstärktem Polyamid. Optimale Abstimmung von Biegesegment und Gleitstück gewährleistet materialgerechtes Gleiten ohne Riss- und Faltenbildung. Winkelskala 0 bis 180° auf jedem Biegesegment und Markierung auf jedem Gleitstück für maßgenaues Biegen. Schneller Wechsel der Biegesegmente und Gleitstücke. Biegesegmente und Gleitstücke für verschiedene Rohrgrößen, Werkstoffe und Biegeradien (Seite 179).

Antrieb
Robustes, wartungsfreies Getriebe. Auflaufsicherung in beiden Drehrichtungen durch Sicherheits-Rutschkupplung. Bewährter, leistungsstarker Universalmotor, 1000 W. Rechts- und Linkslauf. Stufenloser, elektronischer Sicherheits-Tippschalter für Schnell- und Schleichgang.

Biegeschmierstoff
REMS Biegespray gewährleistet kontinuierlichen Schmierfilm für reduzierten Kraftaufwand und gleichmäßiges Biegen. Hochdruckfest, säurefrei. Ohne FCKW, deshalb Ozon-unschädlich.

Deutsches Qualitätsprodukt

Info

Basic-Pack

Lieferumfang

REMS Curvo Set. Elektrischer Rohrbieger Ø 10 – 40 mm, Ø ¼ – 1⅜", bis 180°. Harte, halbharte, weiche Kupferrohre, auch dünnwandig, Ø 10 – 35 mm, Ø ⅜ – 1⅜", weiche ummantelte Kupferrohre, auch dünnwandig, Ø 10 – 18 mm, dickwandige Kupferrohre K65 für die Kälte- und Klimatechnik EN 12735-1 Ø ⅜ – 1⅜", Rohre der Pressfitting-Systeme aus nichtrostendem Stahl Ø 12 – 28 mm, C-Stahl, auch ummantelt, Ø 12 – 28 mm, weiche Präzisionsstahlrohre Ø 10 – 28 mm, Stahlrohre EN 10255 Ø ¼ – ¾", Elektroinstallationsrohre EN 50086 Ø 16 – 32 mm, Verbundrohre Ø 14 – 40 mm, u. a. Antriebsmaschine mit wartungsfreiem Getriebe mit Sicherheits-Rutschkupplung, Universalmotor 230 V, 50 – 60 Hz, 1000 W, stufenlosem, elektronischem Sicherheits-Tippschalter, Rechts- und Linkslauf. Steckbolzen. Arretierbolzen. Biegesegmente und Gleitstücke. Im stabilen Stahlblechkasten.

Bezeichnung	Art.-Nr.	€
Set 15 + 18 + 22	580026R220	**1.895,00**
Set 15 + 18 + 22 + 28[1)]	580027R220	**2.132,00**
Set 15 + 18 + 22 + 28[2)]	580036R220	**2.196,00**
Set 15 + 18 + 22 + 28[3)]	580035R220	**2.218,00**
Set 12 + 15 + 18 + 22	580020R220	**2.012,00**
Set 12 + 15 + 18 + 22 + 28[1)]	580033R220	**2.249,00**
Set 12 + 15 + 18 + 22 + 28[2)]	580037R220	**2.312,00**
Set 15 + 22 + 28[1)]	580022R220	**2.004,00**
Set 15 + 22 + 28[2)]	580040R220	**2.068,00**
Set 17 + 20 + 24	580023R220	**2.016,00**
Set 12 + 14 + 16 + 18 + 22	580021R220	**2.125,00**
Set 12 + 14 + 16 + 18 + 22 + 28[1)]	580031R220	**2.363,00**
Set 12 + 14 + 16 + 18 + 22 + 28[2)]	580038R220	**2.426,00**
Set 14 + 16 + 18 + 22 + 28[1)]	580028R220	**2.246,00**
Set 14 + 16 + 18 + 22 + 28[2)]	580039R220	**2.309,00**
Set ⅜ + ½ + ⅝ + ¾ + ⅞"	580024R220	**2.542,00**
Set 16 + 20 + 26 + 32	580025R220	**2.341,00**
Set 16 + 20 + 25 + 32	580034R220	**2.303,00**
Set 20 + 25 + 32	580029R220	**2.223,00**
Set 32 + 40	580030R220	**2.208,00**
Basic-Pack (ohne Biegesegmente und Gleitstücke)	580010R220	**1.410,00**

REMS Curvo Set werden mit Biegesegmenten und Gleitstücken mit dem jeweils kleineren Radius geliefert (Ausnahme Art.-Nr. 580029 und 580030), siehe Seite 179.

1) Biegesegment und Gleitstück 28, R102, Art.-Nr. 581070, für harte, halbharte Kupferrohre, auch dünnwandig. Siehe Seite 179.

2) Biegesegment und Gleitstück 28, ¾" (DN 20), R102, Art.-Nr. 581260, für harte Kupferrohre Ø 28 mm Ø 1⅛", Rohre der Pressfitting-Systeme aus nichtrostendem Stahl/C-Stahl Ø 28 mm Stahlrohre ¾". Siehe Seite 179.

3) Biegesegment und Gleitstück 28, ¾" (DN 20), R114, Art.-Nr. 581310 für harte, halbharte Kupferrohre, auch dünnwandig, Ø 28 mm Rohre der Pressfitting-Systeme aus nichtrostendem Stahl/C-Stahl Ø 28 mm Stahlrohre ¾". Gemäß DVGW-Arbeitsblatt GW 392 für harte und halbharte Kupferrohre Ø 28 mm Mindestbiegeradius 114 mm erforderlich. Wanddicke ≥ 0,9 mm. Siehe Seite 179.

Zubehör

Bezeichnung	Art.-Nr.	€
Biegesegmente und Gleitstücke siehe Seite 179.		
Curvo Antriebsmaschine	580000R220	**1.260,00**
Steckbolzen	582036	**43,60**
Biegespray, 400 ml	140120R	**30,80**
Stahlblechkasten mit Einlagen	586000R	**149,00**
Maschinenhalterung 3B, höhenverstellbar, auf 3-Bein	586100R	**261,00**
Maschinenhalterung WB, höhenverstellbar, zur Befestigung an Werkbank	586150R	**184,00**

3B

WB

REMS Curvo 50

Elektrischer Rohrbieger

Universelles, kompaktes Elektrowerkzeug zum kalten Ziehbiegen von Rohren bis 90°. Ohne Schraubstock überall einsetzbar.	
Stahlrohre EN 10255	Ø ¼ – 1¼"
Nichtrostende Stahlrohre EN ISO 1127, EN 10217-7	Ø ½ – 1¼" s ≤ 2,6 mm
Harte, halbharte, weiche Kupferrohre	Ø 10 – 42 mm
Dünnwandige Kupferrohre	Ø 10 – 35 mm
Dickwandige Kupferrohre K65 für die Kälte- und Klimatechnik EN 12735-1	Ø ⅜ – 1⅝"
Rohre der Pressfitting-Systeme aus: nichtrostendem Stahl C-Stahl (ummantelt)	 Ø 12 – 42 mm Ø 12 – 42 (28) mm
Verbundrohre	Ø 14 – 50 mm
Weitere Materialien, siehe REMS Curvo	

REMS Curvo 50 – Große Rohre faltenfrei biegen.

Universeller Einsatz
Für Schlosserarbeiten und in der Sanitär-, Heizungs-, Klima-, Kältetechnik und Hydraulik. Hervorragend geeignet für Stahlrohre EN 10255, Rohre der Pressfitting-Systeme, für harte und halbharte Kupferrohre sowie dünnwandige Heizungsrohre aus Kupfer nach EN 1057.

Systemvorteil
Biegesegmente und Gleitstücke von REMS Curvo, REMS Curvo 22 V und REMS Sinus (Seite 179) passen auch in die Antriebsmaschine REMS Curvo 50 mit Vierkantmitnehmer 10 – 40, Abstützung 10 – 40. Deshalb einfache, kostengünstige Lagerhaltung. Keine Verwechslungen möglich.

Kostenvorteil
Rohrbieger durch Einsparung von Fittings bereits nach wenigen Bogen amortisiert. Keine Kosten für Fittings, Lagerung, Beschaffung. Einsparung von Lötstellen, Pressverbindungen und Arbeitszeit. Erhöhte Sicherheit durch weniger Rohrverbindungen.

Bauweise
Kompaktes, handliches Elektrowerkzeug mit beim Biegevorgang in sich geschlossenem Kraftfluss. Überall sofort einsetzbar. Keine Einstellarbeiten. Einfaches, müheloses, schnelles Arbeiten, z. B. 90° Bogen Stahlrohr Ø 1¼" nur 37 s. Schnell- und Schleichgang für maßgenaues Biegen. Doppelbogen, Etagenbogen, Umkehrbogen möglich.

Biegesegmente und Gleitstücke
Optimale Abstimmung von Biegesegment und Gleitstück gewährleistet materialgerechtes Gleiten ohne Riss- und Faltenbildung. Winkelskala auf jedem Biegesegment und Markierung auf jedem Gleitstück für maßgenaues Biegen. Schneller Wechsel der Biegesegmente und Gleitstücke. Biegesegmente und Gleitstücke für verschiedene Rohrgrößen, Werkstoffe und Biegeradien (Seite 179). Biegesegmente und Gleitstücke REMS Curvo 50 (Ø 35 R 100, Ø 42 R 140, Ø 50 R 135, Ø 1" R 100, Ø 1¼" R 140): Form- und druckstabile Biegesegmente aus Sphäroguss und Gleitstücke aus hochfestem, hochgleitfähigem, glasfaserverstärktem Polyamid.

Antrieb
Robustes, wartungsfreies Getriebe. Auflaufsicherung in beiden Drehrichtungen durch Sicherheits-Rutschkupplung. Bewährter, leistungsstarker Universalmotor, 1000 W. Rechts- und Linkslauf. Stufenloser, elektronischer Sicherheits-Tippschalter für Schnell- und Schleichgang.

Biegeschmierstoff
REMS Biegespray gewährleistet kontinuierlichen Schmierfilm für reduzierten Kraftaufwand und gleichmäßiges Biegen. Hochdruckfest, säurefrei. Ohne FCKW, deshalb Ozon-unschädlich.

Deutsches Qualitätsprodukt

Info

Lieferumfang

REMS Curvo 50 Basic-Pack. Elektrischer Rohrbieger Ø 10 – 50 mm, bis 90°. Stahlrohre EN 10255 Ø ¼ – 1¼", nichtrostende Stahlrohre EN ISO 1127, EN 10217-7, Ø ½ – 1¼", s ≤ 2,6 mm, harte, halbharte, weiche Kupferrohre, Ø 10 – 42 mm, dünnwandige Kupferrohre Ø 10 – 35 mm, dickwandige Kupferrohre K65 für die Kälte- und Klimatechnik EN 12735-1 Ø ⅜ – 1⅝", Rohre der Pressfitting-Systeme aus nichtrostendem Stahl Ø 12 – 42 mm, C-Stahl Ø 12 – 42 mm, C-Stahl ummantelt Ø 12 – 28 mm, Verbundrohre Ø 14 – 50 mm, u. a. Antriebsmaschine mit wartungsfreiem Getriebe mit Sicherheits-Rutschkupplung, Universalmotor 230 V, 50 – 60 Hz, 1000 W, stufenlosem, elektronischem Sicherheits-Tippschalter, Rechts- und Linkslauf. Vierkantmitnehmer 35 – 50, Abstützung 35 – 50, Steckbolzen. In stabiler Transportkiste.

	Art.-Nr.	€
	580110R220	**3.700,00**

Andere Netzspannungen auf Anfrage.

Zubehör

Bezeichnung	Art.-Nr.	€
Biegesegmente und Gleitstücke siehe Seite 179		
Curvo 50 Antriebsmaschine	580100R220	**3.290,00**
Vierkantmitnehmer 35 – 50, Abstützung 35 – 50, für Biegesegmente und Gleitstücke Ø 35 R 100, Ø 42 R 140, Ø 50 R 135, Ø 1" R 100, Ø 1¼" R 140 (Seite 179)	582110R	**198,00**
Vierkantmitnehmer 10 – 40, Abstützung 10 – 40, für Biegesegmente und Gleitstücke von REMS Curvo, REMS Curvo 22 V, REMS Sinus, siehe Seite 179	582120R	**324,00**
Steckbolzen	582036	**43,60**
Biegespray, 400 ml	140120R	**30,80**
Transportkiste mit praktischen Tragegriffen	590160R	**264,00**
Stahlblechkasten mit Einlage für je 1 Biegesegment und Gleitstück R 100 und R 135/R 140, 90°	586012R	**149,00**

REMS Curvo 22 V

Universelles, mobiles, kompaktes Akkuwerkzeug zum kalten Ziehbiegen von Rohren bis 180°. Ohne Schraubstock überall einsetzbar. Li-Ion 22 V Technology. Für Akku- und Netzbetrieb.	
Harte, halbharte, weiche Kupferrohre, auch dünnwandig	Ø 10 – 28 mm Ø ⅜ – 1⅛"
Weiche ummantelte Kupferrohre, auch dünnwandig	Ø 10 – 18 mm
Dickwandige Kupferrohre K65 für die Kälte- und Klimatechnik EN 12735-1	Ø ⅜ – 1⅛"
Rohre der Pressfitting-Systeme aus: nichtrostendem Stahl C-Stahl, auch ummantelt	 Ø 12 – 28 mm Ø 12 – 28 mm
Weiche Präzisionsstahlrohre	Ø 10 – 28 mm
Stahlrohre EN 10255	Ø ¼ – ¾"
Elektroinstallationsrohre EN 50086	Ø 16 – 25 mm
Verbundrohre	Ø 14 – 40 mm

REMS Curvo 22 V – Rohre faltenfrei biegen. Mobil, handlich, leicht. Universell für viele Rohrarten. Ohne Einstellarbeiten sofort einsatzbereit. Schnell- und Schleichgang mit Sofortstopp für maßgenaues Biegen. Schneller Wechsel der Biegesegmente und Gleitstücke. Akku Li-Ion 22 V, 5,0 Ah, 108 Wh, für ca. 90 Bogen nichtrostendes Stahlrohr der Pressfitting-Systeme Ø 22 mm mit einer Akkuladung*.

Universeller Einsatz
In der Sanitär-, Heizungs-, Klima-, Kältetechnik und Hydraulik. Netzunabhängig. Hervorragend geeignet für Rohre der Pressfitting-Systeme, für harte und halbharte Kupferrohre sowie für dünnwandige Heizungsrohre aus Kupfer nach EN 1057.

Systemvorteil
Nur eine Sorte Biegesegmente und Gleitstücke für REMS Curvo 22V, REMS Curvo, REMS Curvo 50 und REMS Sinus. Deshalb einfache, kostengünstige Lagerhaltung. Keine Verwechslungen möglich.

Kostenvorteil
Rohrbieger durch Einsparung von Fittings bereits nach wenigen Bogen amortisiert. Keine Kosten für Fittings, Lagerung, Beschaffung. Einsparung von Lötstellen, Pressverbindungen und Arbeitszeit. Erhöhte Sicherheit durch weniger Rohrverbindungen.

Bauweise
Kompaktes, mobiles, handliches Akkuwerkzeug mit beim Biegevorgang in sich geschlossenem Kraftfluss. Superleicht, Antriebsmaschine mit Akku nur 8,5 kg. Praxisgerechter Spatenhandgriff mit Softgrip. Überall sofort einsetzbar. Keine Einstellarbeiten. Einfaches, müheloses, schnelles Arbeiten, z. B. 90° Bogen Ø 22 mm nur 6 s. Schnell- und Schleichgang mit Sofortstopp für maßgenaues Biegen. Überbogen, Doppelbogen, Etagenbogen, Umkehrbogen möglich. Höhenverstellbare Maschinenhalterung als Zubehör.

Biegesegmente und Gleitstücke
Form- und druckstabil, aus hochfestem, hochgleitfähigem, glasfaserverstärktem Polyamid. Optimale Abstimmung von Biegesegment und Gleitstück gewährleistet materialgerechtes Gleiten ohne Riss- und Faltenbildung. Winkelskala 0 bis 180° auf jedem Biegesegment und Markierung auf jedem Gleitstück für maßgenaues Biegen. Schneller Wechsel der Biegesegmente und Gleitstücke. Biegesegmente und Gleitstücke für verschiedene Rohrgrößen, Werkstoffe und Biegeradien (Seite 179).

Antrieb
Robustes, wartungsfreies Getriebe. Auflaufsicherung in beiden Drehrichtungen durch Sicherheits-Rutschkupplung. Durchzugstarker Akku-Motor 22 V, mit großer Leistungsreserve, 500 W Abgabe. Rechts- und Linkslauf. Stufenloser, elektronischer Sicherheits-Tippschalter für Schnell- und Schleichgang, mit Sofortstopp. Maschinenzustandskontrolle mit Überlastschutz der Antriebsmaschine gegen zu hohe Ströme, mit Überhitzungsschutz durch Temperaturüberwachung, mit elektronischer Ladezustandskontrolle mit Ladezustandsanzeige durch eine 2-farbige grüne/rote LED.

Akku- oder Netzbetrieb
REMS Li-Ion 22 V Technology, siehe Seite 20 – 25. Hochbelastbare Akkus Li-Ion 22 V mit 4,4, 5,0 oder 9,0 Ah Kapazität, für lange Laufzeit. Leicht und leistungsstark. Akku Li-Ion 22 V, 4,4 Ah, 95 Wh, für ca. 79 Bogen, 5,0 Ah, 108 Wh, für ca. 90 Bogen, 9,0 Ah, 194 Wh für ca. 160 Bogen nichtrostendes Stahlrohr der Pressfitting-Systeme Ø 22 mm mit einer Akkuladung*. Gestufte Ladezustandsanzeige durch farbige LEDs. Arbeitstemperaturbereich – 10 bis + 60 °C. Kein Memoryeffekt für maximale Akkuleistung. Schnellladegerät 100 – 240 V, 90 W, 22 V oder 290 W, 22 V für kürzere Ladezeiten, als Zubehör. Spannungsversorgung 220 – 240 V, 22 V, 40 A Abgabe, für Netzbetrieb anstelle Akku Li-Ion 22 V, als Zubehör.

Deutsches Qualitätsprodukt

Info

Lieferumfang

REMS Curvo 22 V. Akku-Rohrbieger Ø 10 – 40 mm, Ø ¼ – 1⅛", bis 180°. Harte, halbharte, weiche Kupferrohre, auch dünnwandig, Ø 10 – 28 mm, Ø ⅜ – 1⅛", weiche ummantelte Kupferrohre, auch dünnwandig, Ø 10 – 18 mm, dickwandige Kupferrohre K65 für die Kälte- und Klimatechnik EN 12735-1 Ø ⅜ – 1⅛", Rohre der Pressfitting-Systeme aus nichtrostendem Stahl Ø 12 – 28 mm, C-Stahl, auch ummantelt, Ø 12 – 28 mm, weiche Präzisionsstahlrohre Ø 10 – 28 mm, Stahlrohre EN 10255 Ø ¼ – ¾", Elektroinstallationsrohre EN 50086 Ø 16 – 25 mm, Verbundrohre Ø 14 – 40 mm, u. a. Antriebsmaschine mit Spatenhandgriff, wartungsfreiem Getriebe mit Sicherheits-Rutschkupplung, durchzugstarkem Akku-Motor 22 V, stufenlosem, elektronischem Sicherheits-Tippschalter mit Sofortstopp, Rechts- und Linkslauf. Maschinenzustandskontrolle mit Überlastschutz, Temperaturüberwachung, Ladezustandskontrolle. Steckbolzen. Arretierbolzen. Im stabilen Stahlblechkasten. Ohne Biegesegmente, ohne Gleitstücke.

Bezeichnung	Ausführung	Art.-Nr.	€
Basic-Pack\P	Ohne Akku, ohne Schnellladegerät	580015R22	**1.660,00**
Basic-Pack	Mit Akku Li-Ion 22 V, 5,0 Ah, 108 Wh, Schnellladegerät 100 – 240 V, 50 – 60 Hz, 90 W, 22 V	580014R220	**2.200,00**

Andere Netzspannungen auf Anfrage.

Lieferumfang

REMS Curvo 22 V Set\P. REMS Curvo Basic-Pack\P (ohne Akku, ohne Schnellladegerät), mit Biegesegmente und Gleitstücke.

Bezeichnung	Art.-Nr.	€
Set 15 + 18 + 22	580091R22	**2.145,00**
Set 15 + 18 + 22 + 28[2]	580092R22	**2.446,00**

Lieferumfang

REMS Curvo 22 V Set. REMS Curvo Basic-Pack, mit Biegesegmente und Gleitstücke.

Bezeichnung	Art.-Nr.	€
Set 15 + 18 + 22	580051R220	**2.685,00**
Set 15 + 18 + 22 + 28[1]	580052R220	**2.922,00**
Set 15 + 18 + 22 + 28[2]	580053R220	**2.986,00**
Set 15 + 18 + 22 + 28[3]	580054R220	**3.008,00**
Set 12 + 15 + 18 + 22	580055R220	**2.802,00**
Set 12 + 15 + 18 + 22 + 28[1]	580056R220	**3.039,00**
Set 12 + 15 + 18 + 22 + 28[2]	580057R220	**3.102,00**
Set 15 + 22 + 28[1]	580058R220	**2.858,00**
Set 15 + 22 + 28[2]	580059R220	**2.794,00**
Set 17 + 20 + 24	580060R220	**2.806,00**
Set 12 + 14 + 16 + 18 + 22	580061R220	**2.794,00**
Set 12 + 14 + 16 + 18 + 22 + 28[1]	580062R220	**3.153,00**
Set 12 + 14 + 16 + 18 + 22 + 28[2]	580063R220	**3.216,00**
Set 14 + 16 + 18 + 22 + 28[1]	580064R220	**3.036,00**
Set 14 + 16 + 18 + 22 + 28[2]	580065R220	**3.099,00**
Set ⅜ + ½ + ⅝ + ¾ + ⅞"	580066R220	**3.332,00**
Set 16 + 20 + 26 + 32	580067R220	**3.131,00**
Set 16 + 20 + 25 + 32	580068R220	**3.093,00**
Set 20 + 25 + 32	580069R220	**3.013,00**

Andere Netzspannungen auf Anfrage.
REMS Curvo 22 V Set werden mit Biegesegmenten und Gleitstücken mit dem jeweils kleineren Radius geliefert (Ausnahme Art.-Nr. 580069), siehe Seite 179.

[1] Biegesegment und Gleitstück 28, R102, Art.-Nr. 581070, für harte, halbharte Kupferrohre, auch dünnwandig. Siehe Seite 179.

[2] Biegesegment und Gleitstück 28, ¾" (DN 20), R102, Art.-Nr. 581260, für harte Kupferrohre Ø 28 mm Ø 1⅛", Rohre der Pressfitting-Systeme aus nichtrostendem Stahl/C-Stahl Ø 28 mm. Siehe Seite 179.

[3] Biegesegment und Gleitstück 28, ¾" (DN 20), R114, Art.-Nr. 581310 für harte, halbharte Kupferrohre, auch dünnwandig, Ø 28 mm Rohre der Pressfitting-Systeme aus nichtrostendem Stahl/C-Stahl Ø 28 mm Stahlrohre ¾". Gemäß DVGW-Arbeitsblatt GW 392 für harte und halbharte Kupferrohre Ø 28 mm Mindestbiegeradius 114 mm erforderlich. Wanddicke ≥ 0,9 mm. Siehe Seite 179.

Zubehör

Bezeichnung	Art.-Nr.	€
Biegesegmente und Gleitstücke siehe Seite 179.		
Curvo 22 V Antriebsmaschine, ohne Akku	580004R22	**1.510,00**
Power-Pack 22 V 5,0 Ah + 5,0 Ah + 90 W, 216 Wh, bestehend aus 2 Stück Akku Li-Ion 22 V, 5,0 Ah, 108 Wh, Schnellladegerät 100 – 240 V, 50 – 60 Hz, 90 W, 22 V	571591R220	**803,00**
Akku Li-Ion 22 V, 5,0 Ah, 108 Wh	571581R22	**299,00**
Weitere Akkus Li-Ion 22 V/Power-Packs 22 V siehe Seite 20 – 25.		
Schnellladegerät 100 – 240 V, 50 – 60 Hz, 90 W, 22 V	571585R220	**205,00**
Schnellladegerät 100 – 240 V, 50 – 60 Hz, 290 W, 22 V	571587R220	**442,00**
Spannungsversorgung 220 – 240 V, 50 – 60 Hz, 900 W, 22 V, 40 A, für Netzbetrieb anstelle Akku Li-Ion 22 V	571578R220	**553,00**
Weiteres Zubehör, siehe Seite 173.		
REMS Lumen 2800 22 V, Akku-LED-Baustrahler, siehe Seite 119.		

REMS Sinus

Universelles, robustes Handwerkzeug zum kalten Ziehbiegen von Rohren bis 180°. Überall einsetzbar.	
Harte, halbharte, weiche Kupferrohre, auch dünnwandig	Ø 10 – 22 mm Ø ⅜ – ⅞"
Weiche ummantelte Kupferrohre, auch dünnwandig	Ø 10 – 18 mm
Rohre der Pressfitting-Systeme aus: nichtrostendem Stahl, C-Stahl ummantelt C-Stahl	Ø 12 – 18 mm Ø 12 – 22 mm
Weiche Präzisionsstahlrohre	Ø 10 – 20 mm
Elektroinstallationsrohre EN 50086	Ø 16 – 20 mm
Verbundrohre	Ø 14 – 32 mm



REMS Sinus – Rohre faltenfrei biegen. Universell für viele Rohre. Leichtes Biegen durch lange Hebelarme. Wählbare Hebelarmstellung für optimale Biegeposition und Kraftübertragung. Nur eine Sorte Biegesegmente und Gleitstücke für REMS Sinus und REMS Curvo.

Universeller Einsatz
In der Sanitär-, Heizungs-, Klima-, Kältetechnik und Hydraulik. Hervorragend geeignet für Rohre der Pressfitting-Systeme, für harte und halbharte Kupferrohre sowie für dünnwandige Heizungsrohre aus Kupfer nach EN 1057.

Systemvorteil
Nur eine Sorte Biegesegmente und Gleitstücke für REMS Curvo 22V, REMS Curvo, REMS Curvo 50 und REMS Sinus. Deshalb einfache, kostengünstige Lagerhaltung. Keine Verwechslungen möglich.

Kostenvorteil
Rohrbieger durch Einsparung von Fittings bereits nach wenigen Bogen amortisiert. Keine Kosten für Fittings, Lagerung, Beschaffung. Einsparung von Lötstellen, Pressverbindungen und Arbeitszeit. Erhöhte Sicherheit durch weniger Rohrverbindungen.

Bauweise
Kompakte, handliche Einheit aus Biegerantrieb und Biegewerkzeugen. Überall einsetzbar, im Parallelschraubstock oder als Zweihand-Bieger frei Hand. Leichtes Biegen durch lange Hebelarme. Wählbare Hebelarmstellung für optimale Biegeposition und Kraftübertragung. Robuste Konstruktion, Antriebsvorrichtung aus gehärtetem Stahl für hohe Beanspruchung. Leichter und schneller Wechsel der Biegesegmente und Gleitstücke. Überbogen, Doppelbogen und Etagenbogen möglich.

Biegesegmente und Gleitstücke
Für verschiedene Rohrgrößen, Werkstoffe und Biegeradien (Seite 179).

Biegeschmierstoff
REMS Biegespray gewährleistet kontinuierlichen Schmierfilm für reduzierten Kraftaufwand und gleichmäßiges Biegen. Hochdruckfest, säurefrei. Ohne FCKW, deshalb Ozon-unschädlich.



Deutsches Qualitätsprodukt

Info

Lieferumfang
REMS Sinus Set. Hand-Rohrbieger Ø 10 – 32 mm, Ø ⅜ – ⅞", bis 180°. Harte, halbharte, weiche Kupferrohre, auch dünnwandig, Ø 10 – 22 mm, Ø ⅜ – ⅞", weiche ummantelte Kupferrohre, auch dünnwandig, Ø 10 – 18 mm, Rohre der Pressfitting-Systeme aus nichtrostendem Stahl, C-Stahl ummantelt, Ø 12 – 18 mm, C-Stahl Ø 12 – 22 mm, weiche Präzisionsstahlrohre Ø 10 – 20 mm, Elektroinstallationsrohre EN 50086 Ø 16 – 20 mm, Verbundrohre Ø 14 – 32 mm, u. a. Antriebsvorrichtung, Steckbolzen. Biegesegmente und Gleitstücke. REMS Biegespray. Im stabilen Stahlblechkasten.

Bezeichnung	Art.-Nr.	€
Set 15 + 18 + 22	154001R	**854,00**
Set 14 + 16 + 18	154002R	**823,00**
Set 12 + 15 + 18 + 22	154003R	**956,00**
Set 10 + 12 + 14 + 16 + 18 + 22	154004R	**1.210,00**
Basic-Pack (ohne Biegesegmente, Gleitstücke und Biegespray)	154010R	**500,00**

REMS Sinus Set werden mit Biegesegmenten und Gleitstücken mit dem jeweils kleineren Radius geliefert, siehe Seite 179.

Zubehör

Bezeichnung	Art.-Nr.	€
Biegesegmente und Gleitstücke siehe Seite 179.		
Steckbolzen	582036	**43,60**
Curvo Antriebsmaschine	580000R220	**1.260,00**
Sinus Antriebsvorrichtung	154000R	**321,00**
Biegespray, 400 ml	140120R	**30,80**
Stahlblechkasten mit Einlagen	154160R	**149,00**

Biegesegmente und Gleitstücke

Zubehör für REMS Curvo 50, REMS Curvo, REMS Curvo 22 V und REMS Sinus

Biegesegmente und Gleitstücke 180°, form- und druckstabil, aus hochfestem, hochgleitfähigem, glasfaserverstärktem Polyamid oder Aluminium bzw. Biegesegmente 90° (Ø 21,3 R 103, Ø 26,9 R 102, Ø 33,7 R 100, Ø 35 R 100, Ø 42 R 140, Ø 42,4 R 140, Ø 50 R 135, Ø 1" R 100, Ø 1¼" R 140) für REMS Curvo 50 aus Sphäroguss. Optimale Abstimmung von Biegesegment und Gleitstück gewährleistet materialgerechtes Gleiten ohne Riss- und Faltenbildung. Winkelskala auf jedem Biegesegment und Markierung auf jedem Gleitstück für maßgenaues Biegen. Schneller Wechsel der Biegesegmente und Gleitstücke.

Info

Biegesegment und Gleitstück für Rohre Ø mm/Zoll	R mm	X mm 90°	X mm 45°	Material Biegesegment	REMS Sinus								REMS Curvo								REMS Curvo 22 V								REMS Curvo 50								Art.-Nr.	€
					Cu	Cu-U	St 10312	St 10305-U	St 10305	St 10255	St 50086	V	Cu	Cu 12735	Cu-U	St 10312	St 10305-U	St 10305	St 10255	St 50086	Cu	Cu 12735	Cu-U	St 10312	St 10305-U	St 10305	St 10255	St 50086	Cu	Cu 12735	Cu-U	St 10312	St 1127	St 10305-U	St 10305	St 10255	St 50086	V		
10	40	45	20	P	●				●				●					●				●					●			▲						▲				581400	**193,00**
12	45	49	22	P	●		●		●				●			●		●				●			●		●			▲			▲			▲				581410	**146,00**
14, 10 U, ¼" (DN 6)	50	53	23	P	●	●			●			●	●		●			●	●		●			●			●	●		●		●				▲	▲		▲	581420	**141,00**
15	55	56	25	P	●		●		●				●			●		●				●			●		●			▲			▲			▲				581430	**158,00**
15	65	70	32	P	●		●		●				●			●		●				●			●		●			▲			▲			▲				581290R	**175,00**
16, 12 U	60	62	28	P	●	●			●		●	●	●		●			●		●	●	●				●		●	●	▲		▲				▲		▲	▲	581440	**159,00**
17, 15 U	56	60	27	P				●				●					●				●					●			●					●					▲	581110	**195,00**
18, 14 U, 15 U, ⅜" (DN 10)	70	75	33	P	●	●	●		●			●	●		●	●		●	●		●	●		●	●		●	●		●	▲		▲	▲			▲	▲		▲	581450	**160,00**
20, 16 U, 18 U	75	80	36	P	●	●		●			●	●	●		●				●	●	●		●					●	●	●		▲			▲			▲	▲	581080	**255,00**
21,3, ½" (s = 1,6/2,0/2,6)	103	110	50	S																													■			■				581480	**573,00**
22, 18 U, ½" (DN 15)	77	81	36	A	●	●			●				●		●	●		●	●		●		●	●		●	●			▲		▲	▲			▲	▲			581460	**288,00**
22, 18 U, ½" (DN 15)	88	91	41	P									●		●	●		●			●		●	●		●				▲		▲	▲			▲				581470	**399,00**
24, 22 U	75	85	38	P									●				●				●				●					▲					▲					581130	**308,00**
25	98	103	46	P								●	●					●		●	●					●		●	●	▲						▲		▲	▲	581180	**339,00**
26	98	108	49	A								●						●			●					●			●							▲			▲	581270	**387,00**
26,9, ¾" (s = 1,6/2,0/2,6)	102	108	49	S																													■			■				581490	**638,00**
28[1]	102[3]	108	49	P									●								●									▲										581070	**297,00**
28, ¾" (DN 20)[2]	102[3]	110	50	A									●			●		●	●		●			●		●	●			▲			▲			▲	▲			581260	**376,00**
28, ¾" (DN 20)[2]	114	120	54	A									●			●		●	●		●			●		●	●			▲			▲			▲	▲			581310	**404,00**
30, 28 U	98	105	47	P									●				●								●					▲					▲					581150	**374,00**
32	98	110	50	P								●								●								●											▲	581280	**363,00**
32	114	121	54	A									●						●	●								●	●	▲								▲	▲	581320	**422,00**
1" (DN 25)	100	105	47	S																																■				581520	**531,00**
33,7, 1" (s = 1,6/2,0/2,6)	100	105	47	S																													■			■				581520	**531,00**
35	100	105	47	S																										■			■			■				581500	**531,00**
35	140	150	68	A									●																	▲			▲							581350	**624,00**
40	140	148	67	A																●								●											▲	581330	**576,00**
42	140	155	70	S																										■			■			■				581510	**569,00**
1¼" (DN 32)	140	150	68	S																																■				581530	**553,00**
42,4, 1¼" (s = 2,0/2,6)	140	150	68	S																													■			■				581530	**553,00**
50	135	143	64	S																																			■	581540	**747,00**
⅜" (9,5 mm)	43	48	22	P	●								●	●							●	●								▲	▲									581200	**244,00**
½" (12,7 mm)	52	60	27	P	●								●	●							●	●								▲	▲									581210	**233,00**
⅝" (15,9 mm)	63	70	32	P	●								●	●							●	●								▲	▲									581220	**262,00**
¾" (19,1 mm)	75	82	37	P	●								●	●							●	●								▲	▲									581230	**311,00**
⅞" (22,2 mm)	98	107	48	P	●								●	●							●	●								▲	▲									581240	**365,00**
1" (25,4 mm)	101	112	50	A									●								●									▲										581360R	**475,00**
1" (25,4 mm)	101	112	50	P									●								●									▲										581370	**362,00**
1⅛" (28,6 mm)	102	110	44	A									●	●							●	●								▲	▲									581260	**376,00**
1⅛" (28,6 mm)	115	117	53	A									●								●									▲										581380	**404,00**
1¼" (31,8 mm)	114	123	55	A									●																	▲	▲									581320	**422,00**
1¼" (31,8 mm)	133	145	65	A									●																	▲										581390	**660,00**
1⅜" (34,9 mm)	100	105	47	S																											■									581500	**531,00**
1⅜" (34,9 mm)	140	150	68	A									●	●																▲	▲									581350	**624,00**
1⅝" (41,3 mm)	140	155	70	S																										■	■									581560	**311,00**

R mm	Biegeradius mm der neutralen Achse des Bogens (DVGW GW 392)
X mm	Korrekturmaß mm für einen 90°- bzw. 45°-Bogen
s mm	Wanddicke
1)	harte, halbharte Kupferrohre, auch dünnwandig, EN 1057
2)	harte Kupferrohre EN 1057
3)	Gemäß DVGW-Arbeitsblatt GW 392 für harte und halbharte Kupferrohre Ø 28 mm Mindestbiegeradius 114 mm erforderlich. Wanddicke ≥ 0,9 mm.
▲	Vierkantmitnehmer 10 – 40, Abstützung 10 – 40 (Art.-Nr. 582120) erforderlich.
■	Vierkantmitnehmer 35 – 50, Abstützung 35 – 50 (Art.-Nr. 582110) erforderlich.
Cu:	harte, halbharte, weiche Kupferrohre, auch dünnwandig, EN 1057
Cu 12735:	Kupferrohre K65 für die Kälte- und Klimatechnik nach EN 12735-1, EN 12449
St 10312:	nichtrostende Stahlrohre der Pressfitting-Systeme EN 10312, Reihe 2, EN 10088, EN 10217-7
St 1127:	nichtrostende Stahlrohre EN ISO 1127, EN 10217-7
St 10305-U:	ummantelte weiche C-Stahlrohre der Pressfitting-Systeme EN 10305-3
St 10305:	weiche Präzisionsstahlrohre EN 10305-1, EN 10305-2, EN 10305-3, C-Stahlrohre EN 10305-3
St 10255:	Stahlrohre (Gewinderohre) EN 10255
St 50086:	Elektroinstallationsrohre EN 50086
U:	ummantelt
V:	Verbundrohre der Pressfitting-Systeme
P:	Biegesegment aus glasfaserverstärktem Polyamid
A:	Biegesegment aus Aluminium
S:	Biegesegment aus Sphäroguss

Biegen nach Maß

Soll ein Bogen an einer bestimmten Stelle am Rohr liegen, so muss entsprechend der Rohrgröße eine Längenkorrektur vorgenommen werden. Für einen 90°-Bogen bzw. 45°-Bogen ist das in Fig. 1 angegebene Korrekturmaß X zu berücksichtigen. Hierbei ist das Sollmaß L um den Betrag X zu kürzen. Soll z.B. bei der Rohrgröße 22 das Maß L = 400 mm betragen und ein Bogen mit Biegeradius 77 mm hergestellt werden, so ist der Maßstrich am Rohr bei 319 mm anzubringen. Dieser Strich ist dann – wie in Fig. 1 gezeigt – an der 0-Marke am Biegesegment anzulegen.

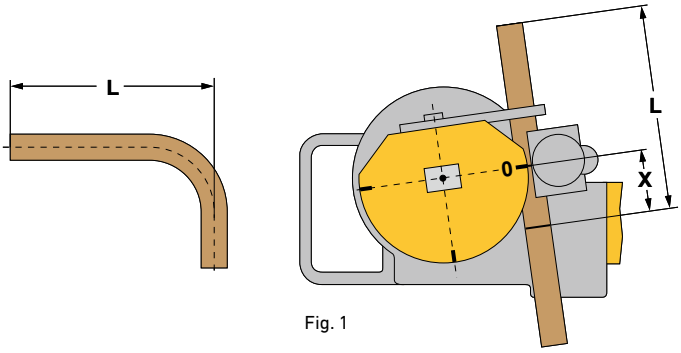

Fig. 1

REMS

Radialpressen

	Akku-Radialpressen Mini	183
	Presszangen Mini Pressringe	188
	Presszangen Mini Set Pressringe Set	224
	Presszange Mini Basic E 01	225
	Trennzangen Mini	226
	Hand-Radialpresse	227
	Elektrische Radialpresse	228
	Elektrohydraulische Radialpressen	229
	Akku-Radialpressen	232
	Presszangen Pressringe	240
	Presszangen Set Pressringe Set	284
	Presszange Basic E 01	286
BTGA suissetec VDKF	Haftungsübernahme- vereinbarungen	290
	Trennzangen	291
	Kabelschere	291

6,7 Millionen!

Bis Ende 2025 produzierte REMS 6,7 Millionen Presszangen/Pressringe. Dieser Erfolg bestätigt die führende Rolle von REMS in der Presstechnik.

REMS Mini-Press 14 V ACC

Akku-Radialpresse 22 kN mit Zwangsablauf

Universelles, superhandliches Akkuwerkzeug mit Zwangsablauf zur Herstellung von Pressverbindungen aller gängigen Pressfitting-Systeme. Für Akku- und Netzbetrieb.

Pressverbindungen	Ø 10 – 40 mm, Ø ⅜ – 1 ¼"

Komplettes Sortiment REMS Presszangen Mini/ Pressringe für alle gängigen Pressfitting-Systeme, siehe Seite 188 – 223.

REMS Mini-Press 14 V ACC – universell bis Ø 40 mm. Superleicht, superklein, superhandlich. Sekundenschnelles, sicheres Pressen. Mit Zwangsablauf. Automatische Verriegelung der Presszange.

Presszangen für alle gängigen Systeme

Komplettes Sortiment REMS Presszangen Mini/Pressringe für alle gängigen Pressfitting-Systeme (Seite 188 – 223). Antrieb durch alle REMS Radialpressen 22 kN. Hochbelastbare Presszangen/Pressringe aus geschmiedetem und zähhartem, besonders gehärtetem Spezialstahl. Die Presskonturen der REMS Presszangen/Pressringe sind systemspezifisch und entsprechen den Presskonturen der jeweiligen Pressfitting-Systeme. Dadurch einwandfrei systemkonformes, sicheres Pressen. Zum Antrieb der REMS Pressringe S (PR-2B) Zwischenzange erforderlich, siehe Seite 223. Alle mit ** gekennzeichneten Pressringe S (PR-2B) können auch mit der Hand-Radialpresse REMS Eco-Press unter Verwendung der Zwischenzange Z8 angetrieben werden.

Besonders kompakte Bauform und geringes Gewicht der REMS Presszangen Mini durch spezielle Anordnung des Presszangenanschlusses **(Patent EP 1 952 948)**. In die Pressbacken eingelassene Vertiefungen zur sicheren Führung der Verbindungslaschen für versatzfreies Pressen **(Patent EP 2 347 862)**.

Bauweise

Superleicht, superklein, superhandlich. Antriebsmaschine mit Akku nur 2,4 kg. Antriebsmaschine mit Presszange Mini V 22 nur 33 cm lang. Deshalb überall einsetzbar, frei Hand, über Kopf, auch an besonders engen Stellen. Optimale Gewichtsverteilung für Einhand-Bedienung. Ergonomisch gestaltetes Gehäuse. LED-Arbeitsleuchte zur Beleuchtung der Arbeitsstelle. Drehbare Presszangenaufnahme. Sicherer Sitz der Presszange/Zwischenzange durch automatische Verriegelung.

Pressvorgang im Tippbetrieb mit ACC

Für Arbeitssicherheit, Funktionssicherheit und Betriebssicherheit. Automatischer Rücklauf nach vollendetem Pressvorgang (Zwangsablauf).

Antrieb

Tonnenschwere Schub- und Presskraft für sekundenschnelles, einwandfreies Pressen. Schubkraft 22 kN. Leistungsstarker elektrohydraulischer Antrieb mit durchzugstarkem Akku-Motor 14 V, 380 W Abgabe, robustem Planetengetriebe, Exzenterkolbenpumpe und kompaktem Hochleistungs-Hydrauliksystem. Sicherheits-Tippschalter.

Akku- oder Netzbetrieb

Li-Ion PLUS Technology. Hochbelastbare Akkus Li-Ion 14 V mit 2,5 oder 5,0 Ah Kapazität, für lange Laufzeit. Leistungsstark und leicht. Akku Li-Ion 14 V, 2,5 Ah, 36 Wh für ca. 275 Pressungen, 5,0 Ah, 72 Wh für ca. 550 Pressungen Viega Profipress DN 15 mit einer Akkuladung*. Arbeitstemperaturbereich – 10 bis + 60 °C. Kein Memoryeffekt für maximale Akkuleistung. Schnellladegerät 220 – 240 V, 65 W, 10,8 – 18 V, für kurze Ladezeiten. Spannungsversorgung 220 – 240 V, 600 W, 14 V, 33 A Abgabe, für Netzbetrieb anstelle Akku Li-Ion 14 V, als Zubehör.

mit Zwangsablauf und Ladezustandskontrolle

Patent EP 1 952 948
Patent EP 2 347 862

Deutsches Qualitätsprodukt

LED

Info

Lieferumfang

REMS Mini-Press 14 V ACC Basic-Pack. Akku-Radialpresse 22 kN mit Zwangsablauf zur Herstellung von Pressverbindungen Ø 10 – 40 mm, Ø ⅜ – 1 ¼". Zum Antrieb von REMS Presszangen Mini/Pressringen. Drehbare Presszangenaufnahme mit automatischer Verriegelung. Elektrohydraulischer Antrieb mit durchzugstarkem Akku-Motor 14 V, 380 W, robustem Planetengetriebe, Exzenterkolbenpumpe und kompaktem Hochleistungs-Hydrauliksystem, Sicherheits-Tippschalter. LED-Arbeitsleuchte. Akku Li-Ion 14 V, 2,5 Ah, 36 Wh, Schnellladegerät 220 – 240 V, 50 – 60 Hz, 65 W, 10,8 – 18 V. Im Systemkoffer L-Boxx.

	Art.-Nr.	€
	578013R220	**1.630,00**

Andere Netzspannungen auf Anfrage.

Zubehör

Bezeichnung	Art.-Nr.	€
Presszangen Mini/Pressringe siehe Seite 188 – 223.		
Zwischenzange Mini Z8 zum Antrieb der REMS Pressringe S (PR-2B)	574700R	**153,00**
Trennzangen Mini M für Gewindestangen siehe Seite 226.		
Mini-Press 14 V ACC Antriebsmaschine, ohne Akku	578001R14	**1.150,00**
Akku Li-Ion 14 V, 2,5 Ah, 36 Wh	571545R14	**169,00**
Akku Li-Ion 14 V, 5,0 Ah, 72 Wh	571555R14	**238,00**
Schnellladegerät 220 – 240 V, 50 – 60 Hz, 65 W, 10,8 – 18 V	571560R220	**166,00**
Spannungsversorgung 220 – 240 V, 50 – 60 Hz, 600 W, 14 V, 33 A, für Netzbetrieb anstelle Akku Li-Ion 14 V	571565R220	**376,00**
Systemkoffer L-Boxx mit Einlage	578299R	**149,00**

*Umgebungstemperatur ca. 20 °C.

REMS Mini-Press 22 V ACC

Akku-Radialpresse 22 kN mit Zwangsablauf

Universelles, superhandliches Akkuwerkzeug mit Zwangsablauf, zur Herstellung von Pressverbindungen aller gängigen Pressfitting-Systeme. Li-Ion 22 V Technology. Für Akku- und Netzbetrieb.

Pressverbindungen	Ø 10 – 40 mm Ø ⅜ – 1 ¼"

Komplettes Sortiment REMS Presszangen Mini/ Pressringe für alle gängigen Pressfitting-Systeme, siehe Seite 188 – 223.

REMS Mini-Press 22 V ACC – universell bis Ø 40 mm. Superleicht, superklein, superhandlich, superschnell. Pressen unter 4 s. Mit Zwangsablauf. Automatische Verriegelung der Presszange. Akku Li-Ion 22 V, 2,5 Ah, 54 Wh für ca. 390 Pressungen Viega Profipress DN 15 mit einer Akkuladung*.

Presszangen für alle gängigen Systeme

Komplettes Sortiment REMS Presszangen Mini/Pressringe für alle gängigen Pressfitting-Systeme (Seite 188 – 223). Antrieb durch alle REMS Radialpressen 22 kN. Hochbelastbare Presszangen/Pressringe aus geschmiedetem und zähhartem, besonders gehärtetem Spezialstahl. Die Presskonturen der REMS Presszangen/Pressringe sind systemspezifisch und entsprechen den Presskonturen der jeweiligen Pressfitting-Systeme. Dadurch einwandfrei systemkonformes, sicheres Pressen. Zum Antrieb der REMS Pressringe S (PR-2B) Zwischenzange erforderlich, siehe Seite 223. Alle mit ** gekennzeichneten Pressringe S (PR-2B) können auch mit der Hand-Radialpresse REMS Eco-Press unter Verwendung der Zwischenzange Z8 angetrieben werden.

Besonders kompakte Bauform und geringes Gewicht der REMS Presszangen Mini durch spezielle Anordnung des Presszangenanschlusses (**Patent EP 1 952 948**). In die Pressbacken eingelassene Vertiefungen zur sicheren Führung der Verbindungslaschen für versatzfreies Pressen (**Patent EP 2 347 862**).

Bauweise

Superleicht, superklein, superhandlich. Antriebsmaschine mit Akku nur 2,5 kg. Antriebsmaschine mit Presszange Mini V 15 nur 31 cm lang. Deshalb überall einsetzbar, frei Hand, über Kopf, auch an besonders engen Stellen. Optimale Gewichtsverteilung für Einhand-Bedienung. Antriebsmaschine mit eingesetzter Presszange kann griffbereit auf dem Akku abgestellt werden. Ergonomisch gestaltetes Gehäuse mit Softgrip. LED-Arbeitsleuchte zur Beleuchtung der Arbeitsstelle. Drehbare Presszangenaufnahme, Drehwinkel > 360 °. Sicherer Sitz der Presszange/Zwischenzange durch automatische Verriegelung.

Pressvorgang im Tippbetrieb mit ACC

Für Arbeitssicherheit, Funktionssicherheit und Betriebssicherheit. Automatischer Rücklauf nach vollendetem Pressvorgang (Zwangsablauf). Superschnell. Pressen unter 4 s.

Antrieb

Tonnenschwere Schub- und Presskraft für sekundenschnelles, einwandfreies Pressen. Schubkraft 22 kN. Leistungsstarker elektrohydraulischer Antrieb mit durchzugstarkem Akku-Motor 22 V, 380 W Abgabe, robustem Planetengetriebe, Exzenterkolbenpumpe und kompaktem Hochleistungs-Hydrauliksystem. Sicherheits-Tippschalter.

Akku- oder Netzbetrieb

REMS Li-Ion 22 V Technology, siehe Seite 20 – 25. Hochbelastbare Akkus Li-Ion 22 V mit 2,5, 4,4, 5,0 oder 9,0 Ah Kapazität, für lange Laufzeit. Leicht und leistungsstark. Akku Li-Ion 22 V, 2,5 Ah, 54 Wh für ca. 390 Pressungen, 4,4 Ah, 95 Wh für ca. 685 Pressungen, 5,0 Ah, 108 Wh für ca. 780 Pressungen, 9,0 Ah, 194 Wh für ca. 1400 Pressungen Viega Profipress DN 15 mit einer Akkuladung*. Gestufte Ladezustandsanzeige durch farbige LEDs. Arbeitstemperaturbereich – 10 bis + 60 °C. Kein Memoryeffekt für maximale Akkuleistung. Schnellladegerät 100 – 240 V, 90 W, 22 V oder 290 W, 22 V für kürzere Ladezeiten, als Zubehör. Spannungsversorgung 220 – 240 V, 22 V, 15 A Abgabe, für Netzbetrieb anstelle Akku Li-Ion 22 V, als Zubehör.

Patent EP 1 952 948
Patent EP 2 347 862

mit Zwangsablauf und Ladezustandskontrolle

Deutsches Qualitätsprodukt

LED

Info

REMS Mini-Press 22 V ACC

Akku-Radialpresse 22 kN mit Zwangsablauf

Lieferumfang

REMS Mini-Press 22 V ACC. Akku-Radialpresse 22 kN mit Zwangsablauf, zur Herstellung von Pressverbindungen Ø 10 – 40 mm, Ø ⅜ – 1 ¼". Zum Antrieb von REMS Presszangen Mini/Pressringen. Drehbare Presszangenaufnahme mit automatischer Verriegelung. Elektrohydraulischer Antrieb mit durchzugstarkem Akku-Motor 22 V, 380 W, robustem Planetengetriebe, Exzenterkolbenpumpe und kompaktem Hochleistungs-Hydrauliksystem, Sicherheits-Tippschalter. LED-Arbeitsleuchte. Im Systemkoffer L-Boxx.

Bezeichnung	Ausführung	Art.-Nr.	€
Basic-Pack\P	Ohne Akku, ohne Schnellladegerät	578005 R22	**1.482,00**
Basic-Pack	Mit Akku Li-Ion 22 V, 2,5 Ah, 54 Wh, Schnellladegerät 220 – 240 V, 50 – 60 Hz, 70 W, 22 V	578014 R220	**1.875,00**

Andere Netzspannungen auf Anfrage.

Zubehör

Bezeichnung	Art.-Nr.	€
Presszangen Mini/Pressringe siehe Seite 188 – 223.		
Zwischenzange Mini Z8 zum Antrieb der REMS Pressringe S (PR-2B)	574700 R	**153,00**
Presszange Mini Basic E 01 zum Pressen von Verbindungsmaterial für elektrische Leitungen, siehe Seite 225.	578618	**321,00**
Trennzangen Mini M für Gewindestangen siehe Seite 226.		
Mini-Press 22 V ACC Antriebsmaschine, ohne Akku	578002 R22	**1.342,00**
Power-Pack 22 V 2,5 Ah + 2,5 Ah + 90 W, 108 Wh, bestehend aus 2 Stück Akku Li-Ion 22 V, 2,5 Ah, 54 Wh, Schnellladegerät 100 – 240 V, 50 – 60 Hz, 90 W, 22 V	571590 R220	**603,00**
Akku Li-Ion 22 V, 2,5 Ah, 54 Wh	571571 R22	**199,00**
Weitere Akkus Li-Ion 22 V/Power-Packs 22 V siehe Seite 20 – 25		
Schnellladegerät 100 – 240 V, 50 – 60 Hz, 90 W, 22 V	571585 R220	**205,00**
Schnellladegerät 100 – 240 V, 50 – 60 Hz, 290 W, 22 V	571587 R220	**442,00**
Spannungsversorgung 220 – 240 V, 50 – 60 Hz, 350 W, 22 V, 15 A, für Netzbetrieb anstelle Akku Li-Ion 22 V	571567 R220	**442,00**
Systemkoffer L-Boxx mit Einlage	578299 R	**149,00**
REMS Lumen 2800 22 V, Akku-LED-Baustrahler, siehe Seite 119.		

REMS Mini-Press S 22 V ACC

Akku-Radialpresse 22 kN mit Zwangsablauf

Universelles, superhandliches Akkuwerkzeug mit Zwangsablauf, zur Herstellung von Pressverbindungen aller gängigen Pressfitting-Systeme. Li-Ion 22 V Technology. Für Akku- und Netzbetrieb.

Pressverbindungen	Ø 10 – 40 mm Ø ⅜ – 1 ¼"

Komplettes Sortiment REMS Presszangen Mini/ Pressringe für alle gängigen Pressfitting-Systeme, siehe Seite 188 – 223.

REMS Mini-Press S 22 V ACC – universell bis Ø 40 mm. Superleicht, superklein, superhandlich, superschnell. Pressen unter 4 s. Mit Zwangsablauf. Automatische Verriegelung der Presszange. Akku Li-Ion 22 V, 2,5 Ah, 54 Wh, für ca. 390 Pressungen Viega Profipress DN 15 mit einer Akkuladung*.

Presszangen für alle gängigen Systeme

Komplettes Sortiment REMS Presszangen Mini/Pressringe für alle gängigen Pressfitting-Systeme (Seite 188 – 223). Antrieb durch alle REMS Radialpressen 22 kN. Hochbelastbare Presszangen/Pressringe aus geschmiedetem und zähhartem, besonders gehärtetem Spezialstahl. Die Presskonturen der REMS Presszangen/Pressringe sind systemspezifisch und entsprechen den Presskonturen der jeweiligen Pressfitting-Systeme. Dadurch einwandfrei systemkonformes, sicheres Pressen. Zum Antrieb der REMS Pressringe S (PR-2B) Zwischenzange erforderlich, siehe Seite 223. Alle mit ** gekennzeichneten Pressringe S (PR-2B) können auch mit der Hand-Radialpresse REMS Eco-Press unter Verwendung der Zwischenzange Z8 angetrieben werden.

Besonders kompakte Bauform und geringes Gewicht der REMS Presszangen Mini durch spezielle Anordnung des Presszangenanschlusses (**Patent EP 1 952 948**). In die Pressbacken eingelassene Vertiefungen zur sicheren Führung der Verbindungslaschen für versatzfreies Pressen (**Patent EP 2 347 862**).

Bauweise

Superleicht, superklein, superhandlich. Antriebsmaschine mit Akku nur 2,6 kg. Deshalb überall einsetzbar, frei Hand, über Kopf, auch an besonders engen Stellen. Optimale Gewichtsverteilung für Einhand-Bedienung. Antriebsmaschine mit eingesetzter Presszange kann griffbereit auf dem Akku abgestellt werden. Ergonomisch gestaltetes Gehäuse mit Softgrip. LED-Arbeitsleuchte zur Beleuchtung der Arbeitsstelle. Drehbare Presszangenaufnahme, Drehwinkel > 360 °. Sicherer Sitz der Presszange/Zwischenzange durch automatische Verriegelung.

Pressvorgang im Tippbetrieb mit ACC

Für Arbeitssicherheit, Funktionssicherheit und Betriebssicherheit. Automatischer Rücklauf nach vollendetem Pressvorgang (Zwangsablauf). Superschnell. Pressen unter 4 s.

Antrieb

Tonnenschwere Schub- und Presskraft für sekundenschnelles, einwandfreies Pressen. Schubkraft 22 kN. Leistungsstarker elektrohydraulischer Antrieb mit durchzugstarkem Akku-Motor 22 V, 380 W Abgabe, robustem Planetengetriebe, Exzenterkolbenpumpe und kompaktem Hochleistungs-Hydrauliksystem. Sicherheits-Tippschalter.

Akku- oder Netzbetrieb

REMS Li-Ion 22 V Technology, siehe Seite 20 – 25. Hochbelastbare Akkus Li-Ion 22 V mit 2,5, 4,4, 5,0 oder 9,0 Ah Kapazität, für lange Laufzeit. Leicht und leistungsstark. Akku Li-Ion 22 V, 2,5 Ah, 54 Wh für ca. 390 Pressungen, 4,4 Ah, 95 Wh für ca. 685 Pressungen, 5,0 Ah, 108 Wh für ca. 780 Pressungen, 9,0 Ah, 194 Wh für ca. 1400 Pressungen Viega Profipress DN 15 mit einer Akkuladung*. Gestufte Ladezustandsanzeige durch farbige LEDs. Arbeitstemperaturbereich – 10 bis + 60 °C. Kein Memoryeffekt für maximale Akkuleistung. Schnellladegerät 100 – 240 V, 90 W, 22 V oder 290 W, 22 V für kürzere Ladezeiten, als Zubehör. Spannungsversorgung 220 – 240 V, 22 V, 15 A Abgabe, für Netzbetrieb anstelle Akku Li-Ion 22 V, als Zubehör.

Deutsches Qualitätsprodukt

LED

Info

REMS Mini-Press S 22 V ACC

Akku-Radialpresse 22 kN mit Zwangsablauf

Lieferumfang

REMS Mini-Press S 22 V ACC. Akku-Radialpresse 22 kN mit Zwangsablauf, zur Herstellung von Pressverbindungen Ø 10 – 40 mm, Ø ⅜ – 1 ¼". Zum Antrieb von REMS Presszangen Mini/Pressringen. Drehbare Presszangenaufnahme mit automatischer Verriegelung. Elektrohydraulischer Antrieb mit durchzugstarkem Akku-Motor 22 V, 380 W, robustem Planetengetriebe, Exzenterkolbenpumpe und kompaktem Hochleistungs-Hydrauliksystem, Sicherheits-Tippschalter. LED-Arbeitsleuchte. Im Systemkoffer L-Boxx.

Bezeichnung	Ausführung	Art.-Nr.	€
Basic-Pack\P	Ohne Akku, ohne Schnellladegerät	578007 R22	**1.482,00**
Basic-Pack	Mit Akku Li-Ion 22 V, 2,5 Ah, 54 Wh, Schnellladegerät 220 – 240 V, 50 – 60 Hz, 70 W, 22 V	578016 R220	**1.875,00**

Andere Netzspannungen auf Anfrage.

Zubehör

Bezeichnung	Art.-Nr.	€
Presszangen Mini/Pressringe siehe Seite 188 – 223.		
Zwischenzange Mini Z8 zum Antrieb der REMS Pressringe S (PR-2B)	574700 R	**153,00**
Presszange Mini Basic E 01 zum Pressen von Verbindungsmaterial für elektrische Leitungen, siehe Seite 225.	578618	**321,00**
Trennzangen Mini M für Gewindestangen siehe Seite 226.		
Mini-Press S 22 V ACC Antriebsmaschine, ohne Akku	578003 R22	**1.342,00**
Power-Pack 22 V 2,5 Ah + 2,5 Ah + 90 W, 108 Wh, bestehend aus 2 Stück Akku Li-Ion 22 V, 2,5 Ah, 54 Wh, Schnellladegerät 100 – 240 V, 50 – 60 Hz, 90 W, 22 V	571590 R220	**603,00**
Akku Li-Ion 22 V, 2,5 Ah, 54 Wh	571571 R22	**199,00**
Weitere Akkus Li-Ion 22 V/Power-Packs 22 V siehe Seite 20 – 25		
Schnellladegerät 100 – 240 V, 50 – 60 Hz, 90 W, 22 V	571585 R220	**205,00**
Schnellladegerät 100 – 240 V, 50 – 60 Hz, 290 W, 22 V	571587 R220	**442,00**
Spannungsversorgung 220 – 240 V, 50 – 60 Hz, 350 W, 22 V, 15 A, für Netzbetrieb anstelle Akku Li-Ion 22 V	571567 R220	**442,00**
Systemkoffer L-Boxx mit Einlage	578299 R	**149,00**
REMS Lumen 2800 22 V, Akku-LED-Baustrahler, siehe Seite 119.		

für alle gängigen Pressfitting-Systeme

Wählen Sie Ihre REMS Presszangen Mini/ REMS Pressringe selbst aus!

Suchen Sie dazu das gewünschte Pressfitting-System in der nachfolgenden Tabelle und wählen Sie die von Ihnen benötigte Presszangengröße/Pressringgröße aus. Beachten Sie, dass Pressfitting-Systeme für Gasinstallationen nur mit den in der Tabelle gelb hinterlegten Presszangen Mini/Pressringen gepresst werden dürfen.

Hochbelastbare Presszangen/Pressringe aus zähhartem, besonders gehärtetem Spezialstahl. Die Presskonturen der REMS Presszangen/Pressringe sind systemspezifisch und entsprechen den Presskonturen der jeweiligen Pressfitting-Systeme. Dadurch einwandfrei systemkonformes, sicheres Pressen. Pressbacken der Presszangen/Pressringe mit auf CNC-Bearbeitungszentren hochpräzis eingearbeiteter und maschinell exakt ausgerundeter Presskontur. Dadurch geringe Fertigungstoleranzen.

Antrieb durch alle REMS Radialpressen 22 kN. Zum Antrieb der REMS Pressringe Zwischenzange (Seite 223) erforderlich. Alle mit ** gekennzeichneten Pressringe S (PR-2B) können auch mit der Hand-Radialpresse REMS Eco-Press (Seite 227) unter Verwendung der Zwischenzange Z8 angetrieben werden.

Verwendungshinweise und Montageanweisungen der Systemanbieter/-hersteller lesen und beachten.

REMS Presszange Mini (PZ-2B)

REMS Presszange Mini (PZ-2B) mit 2 schwenkbaren Monoblock-Pressbacken. Besonders kompakte Bauform und geringes Gewicht der REMS Presszangen Mini durch spezielle Anordnung des Presszangenanschlusses **(Patent EP 1 952 948)**. In die Pressbacken eingelassene Vertiefungen zur sicheren Führung der Verbindungslaschen für versatzfreies Pressen **(Patent EP 2 347 862)**.

REMS Presszangen Mini ACz, Fz, HEz, RFz, RFIz mit Verzahnung verhindern Gratbildung am Pressfitting **(Patent EP 2 027 971)**.

REMS Presszange Mini GFF

REMS Presszange Mini GFFb, speziell für das Pressfitting-System Geberit FlowFit. Nur eine Presszange für die Größen Ø 16, 20, 25, 32 und 40 mm. Mit Farbkodierung zur einfachen, schnellen Auswahl der passenden Presszange für den entsprechenden Pressfitting. In die Pressbacken eingelassene Vertiefungen zur sicheren Führung der Verbindungslaschen für versatzfreies Pressen **(Patent EP 2 347 862)**.

REMS Pressring S (PR-2B)

REMS Pressring S (PR-2B), stufenlos schwenkbar, mit 2 Pressbacken, für sicheres Ansetzen der Pressbacken an schwer zugänglichen Stellen. Zum Antrieb der REMS Pressringe S (PR-2B) Zwischenzange erforderlich, siehe Seite 223.

Rückverfolgbarkeit gemäß EN 1775:2007

REMS Presszangen Mini mit Presskontur F, M, V, SA, B, RN und UP haben jeweils eine spezifische Markierung in die Presskontur eingearbeitet, welche nach dem Pressvorgang einen bleibenden Abdruck direkt auf dem gepressten Fitting hinterlässt. Dies ermöglicht dem Anwender auch nach dem Pressvorgang noch eine Überprüfung, ob die geeignete Presszange zur Herstellung der Pressverbindung, verwendet wurde.

Mit dieser Rückverfolgbarkeit erfüllt REMS die Empfehlungen der Europäischen Norm EN 1775:2007 bei der Installation von Pressfitting-Systemen für Gas.

Patent EP 1 952 948
Patent EP 2 347 862

Deutsches Qualitätsprodukt



REMS Presszange Mini (PZ-2B)

REMS Pressring S (PR-2B), stufenlos schwenkbar

REMS Presszange Mini GFF

Info

Eignungsbestätigungen

Siehe Seite 289.

Haftungsübernahmevereinbarungen

Siehe Seite 290.

ZVSHK BTGA suissetec VDKF



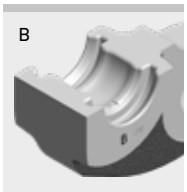

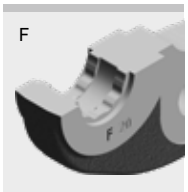

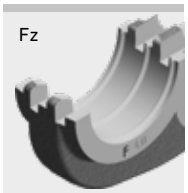

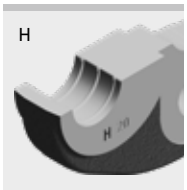

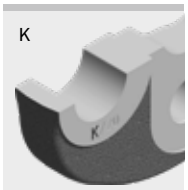



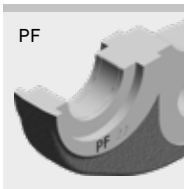

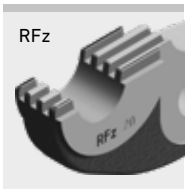







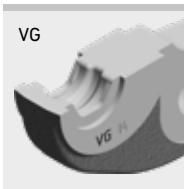

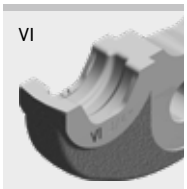





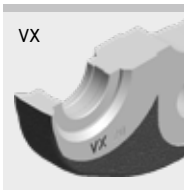

Presszangen mit Verzahnung verhindern Gratbildung am Pressfitting
Patent EP 2 027 971



Beispiel REMS Presszange Mini V: Abdruck „V“ auf gepresstem Fitting zur Rückverfolgbarkeit gemäß EN 1775:2007

System	Presszange Mini/Pressring	Antrieb durch Zwischenzange	Art.-Nr.	€
	A			
Aalberts integrated piping systems VSH MultiPress	U 14		578372	171,70
	U 16		578374	171,70
	U 20		578378	171,70
	U 25		578380	171,70
	U 32		578382	200,70
	U 40		578386	245,10
	U 14 S (PR-2B)**	Mini Z8	574858 R	148,20
	U 16 S (PR-2B)**	Mini Z8	574860 R	148,20
	U 20 S (PR-2B)**	Mini Z8	574862 R	148,20
	U 25 S (PR-2B)**	Mini Z8	574864 R	148,20
	U 32 S (PR-2B)	Mini Z8	574868 R	173,20
	TH 14		578348	183,30
	TH 16		578352 R	183,30
	TH 20		578358 R	183,30
	TH 25		578360	183,30
	TH 32		578364	183,30
	TH 40		578624	243,10
	TH 14 S (PR-2B)**	Mini Z8	574778 R	158,20
	TH 16 S (PR-2B)**	Mini Z8	574782 R	158,20
	TH 20 S (PR-2B)**	Mini Z8	574788 R	158,20
	TH 25 S (PR-2B)**	Mini Z8	574792 R	158,20
	TH 32 S (PR-2B)	Mini Z8	574798 R	158,20
Aalberts integrated piping systems VSH MultiPress Gas	U 16		578374	171,70
	U 20		578378	171,70
	U 25		578380	171,70
	U 16 S (PR-2B)	Mini Z8	574860 R	148,20
	U 20 S (PR-2B)	Mini Z8	574862 R	148,20
	U 25 S (PR-2B)	Mini Z8	574864 R	148,20
	TH 16		578352 R	183,30
	TH 20		578358 R	183,30
	TH 16 S (PR-2B)	Mini Z8	574782 R	158,20
	TH 20 S (PR-2B)	Mini Z8	574788 R	158,20
Aalberts integrated piping systems VSH SudoPress Carbon	V 12		578324	152,00
	V 15		578328	152,00
	V 18		578332	152,00
	V 22		578334	152,00
	V 28		578336	152,00
	V 35		578604	159,90
	V 12 S (PR-2B)	Mini Z8	574748 R	131,20
	V 15 S (PR-2B)	Mini Z8	574752 R	131,20
	V 18 S (PR-2B)	Mini Z8	574756 R	131,20
	V 22 S (PR-2B)	Mini Z8	574758 R	131,20
	V 28 S (PR-2B)	Mini Z8	574760 R	131,20
	V 35 S (PR-2B)	Mini Z8	574762 R	131,20
Aalberts integrated piping systems VSH SudoPress Copper	V 12		578324	152,00
	V 14		578338	152,00
	V 15		578328	152,00
	V 16		578340	152,00
	V 18		578332	152,00
	V 22		578334	152,00
	V 28		578336	152,00
	V 35		578604	159,90
	V 12 S (PR-2B)	Mini Z8	574748 R	131,20
	V 14 S (PR-2B)	Mini Z8	574750 R	131,20
	V 15 S (PR-2B)	Mini Z8	574752 R	131,20
	V 16 S (PR-2B)	Mini Z8	574754 R	131,20
	V 18 S (PR-2B)	Mini Z8	574756 R	131,20
	V 22 S (PR-2B)	Mini Z8	574758 R	131,20
	V 28 S (PR-2B)	Mini Z8	574760 R	131,20
	V 35 S (PR-2B)	Mini Z8	574762 R	131,20
Aalberts integrated piping systems VSH SudoPress Copper Gas	V 12		578324	152,00
	V 14		578338	152,00
	V 15		578328	152,00
	V 16		578340	152,00
	V 18		578332	152,00
	V 22		578334	152,00
	V 28		578336	152,00
	V 35		578604	159,90
	V 12 S (PR-2B)	Mini Z8	574748 R	131,20
	V 14 S (PR-2B)	Mini Z8	574750 R	131,20
	V 15 S (PR-2B)	Mini Z8	574752 R	131,20
	V 16 S (PR-2B)	Mini Z8	574754 R	131,20
	V 18 S (PR-2B)	Mini Z8	574756 R	131,20
	V 22 S (PR-2B)	Mini Z8	574758 R	131,20
	V 28 S (PR-2B)	Mini Z8	574760 R	131,20
	V 35 S (PR-2B)	Mini Z8	574762 R	131,20
Aalberts integrated piping systems VSH SudoPress Stainless	V 15		578328	152,00
	V 18		578332	152,00
	V 22		578334	152,00
	V 28		578336	152,00
	V 35		578604	159,90
	V 15 S (PR-2B)	Mini Z8	574752 R	131,20
	V 18 S (PR-2B)	Mini Z8	574756 R	131,20
	V 22 S (PR-2B)	Mini Z8	574758 R	131,20
	V 28 S (PR-2B)	Mini Z8	574760 R	131,20
	V 35 S (PR-2B)	Mini Z8	574762 R	131,20

System	Presszange Mini/Pressring	Antrieb durch Zwischenzange	Art.-Nr.	€
Aalberts integrated piping systems VSH XPress Carbon	M 12		578310	152,00
	M 15		578312	152,00
	M 18[1)]		578314	152,00
	M 22		578316	152,00
	M 28[1)]		578318	152,00
	M 35		578390	159,90
	M 12 S (PR-2B)	Mini Z8	574736 R	131,20
	M 15 S (PR-2B)	Mini Z8	574738 R	131,20
	M 18 S (PR-2B)	Mini Z8	574740 R	131,20
	M 22 S (PR-2B)	Mini Z8	574742 R	131,20
	M 28 S (PR-2B)	Mini Z8	574744 R	131,20
	M 35 S (PR-2B)	Mini Z8	574746 R	131,20
Aalberts integrated piping systems VSH XPress Copper	M 12		578310	152,00
	M 15		578312	152,00
	M 18[1)]		578314	152,00
	M 22		578316	152,00
	M 28[1)]		578318	152,00
	M 35		578390	159,90
	M 12 S (PR-2B)	Mini Z8	574736 R	131,20
	M 15 S (PR-2B)	Mini Z8	574738 R	131,20
	M 18 S (PR-2B)	Mini Z8	574740 R	131,20
	M 22 S (PR-2B)	Mini Z8	574742 R	131,20
	M 28 S (PR-2B)	Mini Z8	574744 R	131,20
	M 35 S (PR-2B)	Mini Z8	574746 R	131,20
Aalberts integrated piping systems VSH XPress Copper Gas	M 15		578312	152,00
	M 18[1)]		578314	152,00
	M 22		578316	152,00
	M 28[1)]		578318	152,00
	M 35		578390	159,90
	M 15 S (PR-2B)	Mini Z8	574738 R	131,20
	M 18 S (PR-2B)	Mini Z8	574740 R	131,20
	M 22 S (PR-2B)	Mini Z8	574742 R	131,20
	M 28 S (PR-2B)	Mini Z8	574744 R	131,20
	M 35 S (PR-2B)	Mini Z8	574746 R	131,20
Aalberts integrated piping systems VSH XPress Stainless	M 15		578312	152,00
	M 18[1)]		578314	152,00
	M 22		578316	152,00
	M 28[1)]		578318	152,00
	M 35		578390	159,90
	M 15 S (PR-2B)	Mini Z8	574738 R	131,20
	M 18 S (PR-2B)	Mini Z8	574740 R	131,20
	M 22 S (PR-2B)	Mini Z8	574742 R	131,20
	M 28 S (PR-2B)	Mini Z8	574744 R	131,20
	M 35 S (PR-2B)	Mini Z8	574746 R	131,20
Aalberts integrated piping systems VSH XPress Stainless Gas	M 15		578312	152,00
	M 18[1)]		578314	152,00
	M 22		578316	152,00
	M 28[1)]		578318	152,00
	M 35		578390	159,90
	M 15 S (PR-2B)	Mini Z8	574738 R	131,20
	M 18 S (PR-2B)	Mini Z8	574740 R	131,20
	M 22 S (PR-2B)	Mini Z8	574742 R	131,20
	M 28 S (PR-2B)	Mini Z8	574744 R	131,20
	M 35 S (PR-2B)	Mini Z8	574746 R	131,20
AC-FIX PRESS (Global Piping Systems)	H 12		578396	165,00
	H 16		578400	165,00
	H 20		578406	165,00
	H 25		578408	165,00
	H 32		578412	165,00
	RFz 12		578490	191,00
	RFz 16		578492	191,00
	RFz 20		578494	191,00
	RFz 25		578496	191,00
	RFz 32		578498	191,00
	U 16		578374	171,70
	U 20		578378	171,70
	U 25		578380	171,70
	U 32		578382	200,70
	U 16 S (PR-2B)**	Mini Z8	574860 R	148,20
	U 20 S (PR-2B)**	Mini Z8	574862 R	148,20
	U 25 S (PR-2B)**	Mini Z8	574864 R	148,20
	U 32 S (PR-2B)	Mini Z8	574868 R	173,20
	VX 16		578552	211,20
	VX 20		578554	211,20
AC-FIX PRESS DUO (Global Piping Systems)	RFz 16		578492	191,00
	RFz 20		578494	191,00
	RFz 25		578496	191,00
	RFz 32		578498	191,00
	TH 16		578352 R	183,30
	TH 20		578358 R	183,30
	TH 25		578360	183,30
	TH 26		578362 R	183,30
	TH 32		578364	183,30
	TH 16 S (PR-2B)**	Mini Z8	574782 R	158,20
	TH 20 S (PR-2B)**	Mini Z8	574788 R	158,20
	TH 25 S (PR-2B)**	Mini Z8	574792 R	158,20
	TH 26 S (PR-2B)**	Mini Z8	574794 R	158,20
	TH 32 S (PR-2B)	Mini Z8	574798 R	158,20
	U 16		578374	171,70
	U 20		578378	171,70
	U 25		578380	171,70
	U 26[7)]		578392	200,70
	U 32		578382	200,70
	U 16 S (PR-2B)**	Mini Z8	574860 R	148,20
	U 20 S (PR-2B)**	Mini Z8	574862 R	148,20
	U 25 S (PR-2B)**	Mini Z8	574864 R	148,20
	U 26 S (PR-2B)**	Mini Z8	574866 R	173,20
	U 32 S (PR-2B)	Mini Z8	574868 R	173,20

System	Presszange Mini/Pressring	Antrieb durch Zwischenzange	Art.-Nr.	€
AC-FIX PRESS-MULTI (Global Piping Systems)	H 16		578400	165,00
	H 18		578404	165,00
	H 20		578406	165,00
	H 25		578408	165,00
	H 32		578412	165,00
	RFz 16		578492	191,00
	RFz 20		578494	191,00
	RFz 25		578496	191,00
	RFz 32		578498	191,00
	U 16		578374	171,70
	U 18		578376	171,70
	U 20		578378	171,70
	U 25		578380	171,70
	U 32		578382	200,70
	U 16 S (PR-2B)**	Mini Z8	574860 R	148,20
	U 18 S (PR-2B)**	Mini Z8	574870 R	148,20
	U 20 S (PR-2B)**	Mini Z8	574862 R	148,20
	U 25 S (PR-2B)**	Mini Z8	574864 R	148,20
	U 32 S (PR-2B)	Mini Z8	574868 R	173,20
ACOME MT	ACz 12		578608	191,00
	ACz 16		578610	191,00
	ACz 20		578612	191,00
	ACz 25		578614	191,00
AHLSELL A-press elförzinkad M	M 12		578310	152,00
	M 15		578312	152,00
	M 18		578314	152,00
	M 22		578316	152,00
	M 28		578318	152,00
	M 35		578390	159,90
	M 12 S (PR-2B)	Mini Z8	574736 R	131,20
	M 15 S (PR-2B)	Mini Z8	574738 R	131,20
	M 18 S (PR-2B)	Mini Z8	574740 R	131,20
	M 22 S (PR-2B)	Mini Z8	574742 R	131,20
	M 28 S (PR-2B)	Mini Z8	574744 R	131,20
	M 35 S (PR-2B)	Mini Z8	574746 R	131,20
AHLSELL A-press elförzinkad V	V 12		578324	152,00
	V 15		578328	152,00
	V 18		578332	152,00
	V 22		578334	152,00
	V 28		578336	152,00
	V 35		578604	159,90
	V 12 S (PR-2B)	Mini Z8	574748 R	131,20
	V 15 S (PR-2B)	Mini Z8	574752 R	131,20
	V 18 S (PR-2B)	Mini Z8	574756 R	131,20
	V 22 S (PR-2B)	Mini Z8	574758 R	131,20
	V 28 S (PR-2B)	Mini Z8	574760 R	131,20
	V 35 S (PR-2B)	Mini Z8	574762 R	131,20
AHLSELL A-press koppar M	M 12		578310	152,00
	M 15		578312	152,00
	M 18		578314	152,00
	M 22		578316	152,00
	M 28		578318	152,00
	M 35		578390	159,90
	M 12 S (PR-2B)	Mini Z8	574736 R	131,20
	M 15 S (PR-2B)	Mini Z8	574738 R	131,20
	M 18 S (PR-2B)	Mini Z8	574740 R	131,20
	M 22 S (PR-2B)	Mini Z8	574742 R	131,20
	M 28 S (PR-2B)	Mini Z8	574744 R	131,20
	M 35 S (PR-2B)	Mini Z8	574746 R	131,20
AHLSELL A-press koppar V	V 12		578324	152,00
	V 15		578328	152,00
	V 18		578332	152,00
	V 22		578334	152,00
	V 28		578336	152,00
	V 35		578604	159,90
	V 12 S (PR-2B)	Mini Z8	574748 R	131,20
	V 15 S (PR-2B)	Mini Z8	574752 R	131,20
	V 18 S (PR-2B)	Mini Z8	574756 R	131,20
	V 22 S (PR-2B)	Mini Z8	574758 R	131,20
	V 28 S (PR-2B)	Mini Z8	574760 R	131,20
	V 35 S (PR-2B)	Mini Z8	574762 R	131,20
AHLSELL A-press rostfritt	M 15		578312	152,00
	M 18		578314	152,00
	M 22		578316	152,00
	M 28		578318	152,00
	M 35		578390	159,90
	M 15 S (PR-2B)	Mini Z8	574738 R	131,20
	M 18 S (PR-2B)	Mini Z8	574740 R	131,20
	M 22 S (PR-2B)	Mini Z8	574742 R	131,20
	M 28 S (PR-2B)	Mini Z8	574744 R	131,20
	M 35 S (PR-2B)	Mini Z8	574746 R	131,20

System	Presszange Mini/Pressring	Antrieb durch Zwischenzange	Art.-Nr.	€
AIRBEL PRESSCLIM	M 15		578312	152,00
	M 18		578314	152,00
	M 22		578316	152,00
	M 28		578318	152,00
	M 35		578390	159,90
	M 15 S (PR-2B)	Mini Z8	574738 R	131,20
	M 18 S (PR-2B)	Mini Z8	574740 R	131,20
	M 22 S (PR-2B)	Mini Z8	574742 R	131,20
	M 28 S (PR-2B)	Mini Z8	574744 R	131,20
	M 35 S (PR-2B)	Mini Z8	574746 R	131,20
AIRBEL SERTINOX	M 15		578312	152,00
	M 18		578314	152,00
	M 22		578316	152,00
	M 28		578318	152,00
	M 35		578390	159,90
	M 15 S (PR-2B)	Mini Z8	574738 R	131,20
	M 18 S (PR-2B)	Mini Z8	574740 R	131,20
	M 22 S (PR-2B)	Mini Z8	574742 R	131,20
	M 28 S (PR-2B)	Mini Z8	574744 R	131,20
	M 35 S (PR-2B)	Mini Z8	574746 R	131,20
ALB Sistema Multicapa para calefacción y sanitario	TH 16		578352 R	183,30
	TH 18		578356	183,30
	TH 20		578358 R	183,30
	TH 26		578362 R	183,30
	TH 32		578364	183,30
	TH 40		578624	243,10
	TH 16 S (PR-2B)**	Mini Z8	574782 R	158,20
	TH 18 S (PR-2B)**	Mini Z8	574786 R	158,20
	TH 20 S (PR-2B)**	Mini Z8	574788 R	158,20
	TH 26 S (PR-2B)**	Mini Z8	574794 R	158,20
	TH 32 S (PR-2B)**	Mini Z8	574798 R	158,20
	H 16		578400	165,00
	H 18		578404	165,00
	H 20		578406	165,00
	H 26		578410	165,00
	H 32		578412	165,00
	U 16		578374	171,70
	U 18		578376	171,70
	U 20		578378	171,70
	U 26[7]		578392	200,70
	U 32		578382	200,70
	U 40		578386	245,10
	U 16 S (PR-2B)**	Mini Z8	574860 R	148,20
	U 18 S (PR-2B)**	Mini Z8	574870 R	148,20
	U 20 S (PR-2B)**	Mini Z8	574862 R	148,20
	U 26 S (PR-2B)**	Mini Z8	574866 R	173,20
	U 32 S (PR-2B)	Mini Z8	574868 R	173,20
ALB Sistema Multicapa para gas	TH 16		578352 R	183,30
	TH 20		578358 R	183,30
	TH 26		578362 R	183,30
	TH 32		578364	183,30
	TH 16 S (PR-2B)**	Mini Z8	574782 R	158,20
	TH 20 S (PR-2B)**	Mini Z8	574788 R	158,20
	TH 26 S (PR-2B)**	Mini Z8	574794 R	158,20
	TH 32 S (PR-2B)	Mini Z8	574798 R	158,20
	H 16		578400	165,00
	H 20		578406	165,00
	H 26		578410	165,00
	H 32		578412	165,00
	U 16		578374	171,70
	U 20		578378	171,70
	U 26[7]		578392	200,70
	U 32		578382	200,70
	U 16 S (PR-2B)**	Mini Z8	574860 R	148,20
	U 20 S (PR-2B)**	Mini Z8	574862 R	148,20
	U 26 S (PR-2B)**	Mini Z8	574866 R	173,20
	U 32 S (PR-2B)	Mini Z8	574868 R	173,20
ALTECH Altech	RFz 12		578490	191,00
	RFz 16		578492	191,00
	RFz 20		578494	191,00
	RFz 25		578496	191,00
APE MULTYGAS Serie AP Gas	TH 16		578352 R	183,30
	TH 20		578358 R	183,30
	TH 26		578362 R	183,30
	TH 32		578364	183,30
	TH 16 S (PR-2B)**	Mini Z8	574782 R	158,20
	TH 20 S (PR-2B)**	Mini Z8	574788 R	158,20
	TH 26 S (PR-2B)**	Mini Z8	574794 R	158,20
	TH 32 S (PR-2B)	Mini Z8	574798 R	158,20

Pressfitting-Systeme für Gasinstallationen dürfen nur mit den in der Tabelle gelb hinterlegten Presszangen Mini/Pressringen gepresst werden.

Nationale Vorschriften beachten. Verwendungshinweise und Montageanweisungen der Systemanbieter/-hersteller lesen und beachten.

** Antrieb auch durch Hand-Radialpresse REMS Eco-Press unter Verwendung der Zwischenzange Z8, siehe Seite 227. Nationale Vorschriften beachten.

1) Nur Presszangen ab Kennzeichnung „108“ (1. Quartal 2008), „208“ (2. Quartal 2008) usw. einsetzbar. Die Kennzeichnung ist auf jeder Pressbacke gestempelt.

2) Zur Aufnahme geeigneter Presseinsätze.

3) Nur Presszangen ab Kennzeichnung „117“ (1. Quartal 2017), „217“ (2. Quartal 2017) usw. einsetzbar. Die Kennzeichnung ist auf jeder Pressbacke gestempelt.

4) Für Rohre nach technischem Standard EN. Verwendungshinweise der Systemanbieter/-hersteller beachten.

5) Für Rohre nach technischem Standard ASTM. Verwendungshinweise der Systemanbieter/-hersteller beachten.

6) Für Gasinstallationen nur Presszangen Mini mit Kennzeichnung „VMP ½“ G“ auf den Pressbacken verwenden.

7) Bisherige Bezeichnung: Presszange Mini C 26

8) Nur Presszangen Mini/Pressringe S (PR-2B) ab Kennzeichnung „125“ (1. Quartal 2025), „225“ (2. Quartal 2025) usw. einsetzbar. Die Kennzeichnung ist auf jeder Pressbacke gestempelt.

Eignung der REMS Presswerkzeuge für Pressfitting-Systeme: Stand 13. Oktober 2025. Der jeweils aktuelle Stand ist im Internet abzurufen:
www.rems.de > Downloads > Produktkataloge, -prospekte > REMS Katalog.
Zwischenzangen siehe Seite 223. Presszangen für weitere Pressfitting-Systeme auf Anfrage.

System	Presszange Mini/Pressring	Antrieb durch Zwischenzange	Art.-Nr.	€
APE Serie AP	B 16		578468	199,70
	B 20		578472	199,70
	B 26		578474	220,90
	B 32		578476	220,90
	H 16		578400	165,00
	H 20		578406	165,00
	H 26		578410	165,00
	H 32		578412	165,00
	TH 16		578352 R	183,30
	TH 18		578356	183,30
	TH 20		578358 R	183,30
	TH 26		578362 R	183,30
	TH 32		578364	183,30
	TH 16 S (PR-2B)**	Mini Z8	574782 R	158,20
	TH 18 S (PR-2B)**	Mini Z8	574786 R	158,20
	TH 20 S (PR-2B)**	Mini Z8	574788 R	158,20
	TH 26 S (PR-2B)**	Mini Z8	574794 R	158,20
	TH 32 S (PR-2B)	Mini Z8	574798 R	158,20
	U 16		578374	171,70
	U 20		578378	171,70
	U 16 S (PR-2B)**	Mini Z8	574860 R	148,20
	U 20 S (PR-2B)**	Mini Z8	574862 R	148,20
APE Serie APL	H 16		578400	165,00
	H 18		578404	165,00
	H 20		578406	165,00
	H 25		578408	165,00
	H 26		578410	165,00
	H 32		578412	165,00
	TH 16		578352 R	183,30
	TH 18		578356	183,30
	TH 20		578358 R	183,30
	TH 25		578360	183,30
	TH 26		578362 R	183,30
	TH 32		578364	183,30
	TH 16 S (PR-2B)**	Mini Z8	574782 R	158,20
	TH 18 S (PR-2B)**	Mini Z8	574786 R	158,20
	TH 20 S (PR-2B)**	Mini Z8	574788 R	158,20
	TH 25 S (PR-2B)**	Mini Z8	574792 R	158,20
	TH 26 S (PR-2B)**	Mini Z8	574794 R	158,20
	TH 32 S (PR-2B)	Mini Z8	574798 R	158,20
	U 16		578374	171,70
	U 18		578376	171,70
	U 20		578378	171,70
	U 16 S (PR-2B)**	Mini Z8	574860 R	148,20
	U 18 S (PR-2B)**	Mini Z8	574870 R	148,20
	U 20 S (PR-2B)**	Mini Z8	574862 R	148,20
AQUATECHNIK Press-fitting metal	H 16		578400	165,00
	H 20		578406	165,00
	H 26		578410	165,00
	H 32		578412	165,00
	TH 16		578352 R	183,30
	TH 20		578358 R	183,30
	TH 26		578362 R	183,30
	TH 32		578364	183,30
	TH 16 S (PR-2B)**	Mini Z8	574782 R	158,20
	TH 20 S (PR-2B)**	Mini Z8	574788 R	158,20
	TH 26 S (PR-2B)**	Mini Z8	574794 R	158,20
	TH 32 S (PR-2B)**	Mini Z8	574798 R	158,20
	U 16		578374	171,70
	U 20		578378	171,70
	U 26[7)]		578392	200,70
	U 32		578382	200,70
	U 16 S (PR-2B)**	Mini Z8	574860 R	148,20
	U 20 S (PR-2B)**	Mini Z8	574862 R	148,20
	U 26 S (PR-2B)**	Mini Z8	574866 R	173,20
	U 32 S (PR-2B)	Mini Z8	574868 R	173,20
AQUATECHNIK Universal	B 16		578468	199,70
	B 20		578472	199,70
	B 26		578474	220,90
	B 32		578476	220,90
	F 16		578456	174,70
	F 20		578460	174,70
	F 26		578462	189,10
	F 32		578464	189,10
	F 16 S (PR-2B)**	Mini Z8	574728 R	150,80
	F 20 S (PR-2B)**	Mini Z8	574730 R	150,80
	F 26 S (PR-2B)**	Mini Z8	574732 R	163,20
	F 32 S (PR-2B)**	Mini Z8	574734 R	163,20
	H 16		578400	165,00
	H 20		578406	165,00
	H 26		578410	165,00
	H 32		578412	165,00
	TH 16		578352 R	183,30
	TH 20		578358 R	183,30
	TH 26		578362 R	183,30
	TH 32		578364	183,30
	TH 16 S (PR-2B)**	Mini Z8	574782 R	158,20
	TH 20 S (PR-2B)**	Mini Z8	574788 R	158,20
	TH 26 S (PR-2B)**	Mini Z8	574794 R	158,20
	TH 32 S (PR-2B)**	Mini Z8	574798 R	158,20
	U 16		578374	171,70
	U 20		578378	171,70
	U 26[7)]		578392	200,70
	U 32		578382	200,70
	U 16 S (PR-2B)**	Mini Z8	574860 R	148,20
	U 20 S (PR-2B)**	Mini Z8	574862 R	148,20
	U 26 S (PR-2B)**	Mini Z8	574866 R	173,20
	U 32 S (PR-2B)**	Mini Z8	574868 R	173,20

System	Presszange Mini/Pressring	Antrieb durch Zwischenzange	Art.-Nr.	€
ARKA DUROsystem	H 16		578400	165,00
	H 20		578406	165,00
	H 25		578408	165,00
	H 26		578410	165,00
	H 32		578412	165,00
	TH 16		578352 R	183,30
	TH 20		578358 R	183,30
	TH 25		578360	183,30
	TH 26		578362 R	183,30
	TH 32		578364	183,30
	TH 16 S (PR-2B)**	Mini Z8	574782 R	158,20
	TH 20 S (PR-2B)**	Mini Z8	574788 R	158,20
	TH 25 S (PR-2B)**	Mini Z8	574792 R	158,20
	TH 26 S (PR-2B)**	Mini Z8	574794 R	158,20
	TH 32 S (PR-2B)	Mini Z8	574798 R	158,20
	U 16		578374	171,70
	U 20		578378	171,70
	U 16 S (PR-2B)**	Mini Z8	574860 R	148,20
	U 20 S (PR-2B)**	Mini Z8	574862 R	148,20
ARKA System Calido	M 15		578312	152,00
	M 18		578314	152,00
	M 22		578316	152,00
	M 28		578318	152,00
	M 35		578390	159,90
	M 15 S (PR-2B)	Mini Z8	574738 R	131,20
	M 18 S (PR-2B)	Mini Z8	574740 R	131,20
	M 22 S (PR-2B)	Mini Z8	574742 R	131,20
	M 28 S (PR-2B)	Mini Z8	574744 R	131,20
	M 35 S (PR-2B)	Mini Z8	574746 R	131,20
	V 15		578328	152,00
	V 18		578332	152,00
	V 22		578334	152,00
	V 28		578336	152,00
	V 35		578604	159,90
	V 15 S (PR-2B)	Mini Z8	574752 R	131,20
	V 18 S (PR-2B)	Mini Z8	574756 R	131,20
	V 22 S (PR-2B)	Mini Z8	574758 R	131,20
	V 28 S (PR-2B)	Mini Z8	574760 R	131,20
	V 35 S (PR-2B)	Mini Z8	574762 R	131,20
ARKA System Calido Gas	M 15		578312	152,00
	M 18		578314	152,00
	M 22		578316	152,00
	M 28		578318	152,00
	M 15 S (PR-2B)	Mini Z8	574738 R	131,20
	M 18 S (PR-2B)	Mini Z8	574740 R	131,20
	M 22 S (PR-2B)	Mini Z8	574742 R	131,20
	M 28 S (PR-2B)	Mini Z8	574744 R	131,20
	V 15		578328	152,00
	V 18		578332	152,00
	V 22		578334	152,00
	V 28		578336	152,00
	V 15 S (PR-2B)	Mini Z8	574752 R	131,20
	V 18 S (PR-2B)	Mini Z8	574756 R	131,20
	V 22 S (PR-2B)	Mini Z8	574758 R	131,20
	V 28 S (PR-2B)	Mini Z8	574760 R	131,20
Aschl NIR	M 15		578312	152,00
	M 18		578314	152,00
	M 22		578316	152,00
	M 28		578318	152,00
	M 35		578390	159,90
	M 15 S (PR-2B)	Mini Z8	574738 R	131,20
	M 18 S (PR-2B)	Mini Z8	574740 R	131,20
	M 22 S (PR-2B)	Mini Z8	574742 R	131,20
	M 28 S (PR-2B)	Mini Z8	574744 R	131,20
	M 35 S (PR-2B)	Mini Z8	574746 R	131,20
ASSOTHERM IPC-RAC Carbon Steel	M 15		578312	152,00
	M 18		578314	152,00
	M 22		578316	152,00
	M 28		578318	152,00
	M 35		578390	159,90
	M 15 S (PR-2B)	Mini Z8	574738 R	131,20
	M 18 S (PR-2B)	Mini Z8	574740 R	131,20
	M 22 S (PR-2B)	Mini Z8	574742 R	131,20
	M 28 S (PR-2B)	Mini Z8	574744 R	131,20
	M 35 S (PR-2B)	Mini Z8	574746 R	131,20
ASSOTHERM IPI-RAX Inox	M 15		578312	152,00
	M 18		578314	152,00
	M 22		578316	152,00
	M 28		578318	152,00
	M 35		578390	159,90
	M 15 S (PR-2B)	Mini Z8	574738 R	131,20
	M 18 S (PR-2B)	Mini Z8	574740 R	131,20
	M 22 S (PR-2B)	Mini Z8	574742 R	131,20
	M 28 S (PR-2B)	Mini Z8	574744 R	131,20
	M 35 S (PR-2B)	Mini Z8	574746 R	131,20
ASSOTHERM IPI-RAX Inox Gas	M 15		578312	152,00
	M 18		578314	152,00
	M 22		578316	152,00
	M 28		578318	152,00
	M 35		578390	159,90
	M 15 S (PR-2B)	Mini Z8	574738 R	131,20
	M 18 S (PR-2B)	Mini Z8	574740 R	131,20
	M 22 S (PR-2B)	Mini Z8	574742 R	131,20
	M 28 S (PR-2B)	Mini Z8	574744 R	131,20
	M 35 S (PR-2B)	Mini Z8	574746 R	131,20

System	Presszange Mini/Pressring	Antrieb durch Zwischenzange	Art.-Nr.	€
ASSOTHERM IPM-Multistrato	H 16		578400	165,00
	H 20		578406	165,00
	H 26		578410	165,00
	H 32		578412	165,00
	TH 16		578352 R	183,30
	TH 20		578358 R	183,30
	TH 26		578362 R	183,30
	TH 32		578364	183,30
	THL 32		578368	183,30
	TH 40		578624	243,10
	TH 16 S (PR-2B)**	Mini Z8	574782 R	158,20
	TH 20 S (PR-2B)**	Mini Z8	574788 R	158,20
	TH 26 S (PR-2B)**	Mini Z8	574794 R	158,20
	TH 32 S (PR-2B)	Mini Z8	574798 R	158,20
	U 16		578374	171,70
	U 20		578378	171,70
	U 26[7]		578392	200,70
	U 32		578382	200,70
	U 16 S (PR-2B)**	Mini Z8	574860 R	148,20
	U 20 S (PR-2B)**	Mini Z8	574862 R	148,20
	U 26 S (PR-2B)**	Mini Z8	574866 R	173,20
	U 32 S (PR-2B)	Mini Z8	574868 R	173,20
ASSOTHERM IPR-RRA Copper	M 15		578312	152,00
	M 18		578314	152,00
	M 22		578316	152,00
	M 28		578318	152,00
	M 35		578390	159,90
	M 15 S (PR-2B)	Mini Z8	574738 R	131,20
	M 18 S (PR-2B)	Mini Z8	574740 R	131,20
	M 22 S (PR-2B)	Mini Z8	574742 R	131,20
	M 28 S (PR-2B)	Mini Z8	574744 R	131,20
	M 35 S (PR-2B)	Mini Z8	574746 R	131,20
ASSOTHERM IPR-RRA Copper Gas	M 15		578312	152,00
	M 18		578314	152,00
	M 22		578316	152,00
	M 28		578318	152,00
	M 35		578390	159,90
	M 15 S (PR-2B)	Mini Z8	574738 R	131,20
	M 18 S (PR-2B)	Mini Z8	574740 R	131,20
	M 22 S (PR-2B)	Mini Z8	574742 R	131,20
	M 28 S (PR-2B)	Mini Z8	574744 R	131,20
	M 35 S (PR-2B)	Mini Z8	574746 R	131,20
ASTM F 1807 (Fittings with Copper Crimp Ring for PEX tubing)	US ⅜"		578534	208,40
	US ½"		578536	208,40
	US ¾"		578538	208,40
	US 1"		578540	208,40
ATUSA ITALIA INSTALPRESS CARBON STEEL PRESS FITTINGS	M 15		578312	152,00
	M 18		578314	152,00
	M 22		578316	152,00
	M 28		578318	152,00
	M 35		578390	159,90
	M 15 S (PR-2B)	Mini Z8	574738 R	131,20
	M 18 S (PR-2B)	Mini Z8	574740 R	131,20
	M 22 S (PR-2B)	Mini Z8	574742 R	131,20
	M 28 S (PR-2B)	Mini Z8	574744 R	131,20
	M 35 S (PR-2B)	Mini Z8	574746 R	131,20
ATUSA ITALIA INSTALPRESS STAINLESS STEEL PRESS FITTINGS	M 15		578312	152,00
	M 18		578314	152,00
	M 22		578316	152,00
	M 28		578318	152,00
	M 35		578390	159,90
	M 15 S (PR-2B)	Mini Z8	574738 R	131,20
	M 18 S (PR-2B)	Mini Z8	574740 R	131,20
	M 22 S (PR-2B)	Mini Z8	574742 R	131,20
	M 28 S (PR-2B)	Mini Z8	574744 R	131,20
	M 35 S (PR-2B)	Mini Z8	574746 R	131,20

System	Presszange Mini/Pressring	Antrieb durch Zwischenzange	Art.-Nr.	€
AUSTEC PEX-B, PEX-AL-PEX (AUS)	TH 16		578352 R	183,30
	TH 20		578358 R	183,30
	TH 25		578360	183,30
	TH 32		578364	183,30
	U 16		578374	171,70
	U 20		578378	171,70
	U 25		578380	171,70
	U 32		578382	200,70
AUSTEC PEX-AL-PEX GAS (AUS)	TH 16		578352 R	183,30
	TH 20		578358 R	183,30
	TH 25		578360	183,30
	TH 32		578364	183,30
	U 16		578374	171,70
	U 20		578378	171,70
	U 25		578380	171,70
	U 32		578382	200,70
AYOR FIXOCONNECT Press	H 12		578396	165,00
	H 16		578400	165,00
	H 20		578406	165,00
	H 25		578408	165,00
	RFz 12		578490	191,00
	RFz 16		578492	191,00
	RFz 20		578494	191,00
	RFz 25		578496	191,00
	U 16		578374	171,70
	U 20		578378	171,70
	U 25		578380	171,70
AYOR FIXOMULTIX	H 16		578400	165,00
	H 20		578406	165,00
	H 26		578410	165,00
	H 32		578412	165,00
	TH 16		578352 R	183,30
	TH 20		578358 R	183,30
	TH 26		578362 R	183,30
	TH 32		578364	183,30
	TH 16 S (PR-2B)**	Mini Z8	574782 R	158,20
	TH 20 S (PR-2B)**	Mini Z8	574788 R	158,20
	TH 26 S (PR-2B)**	Mini Z8	574794 R	158,20
	TH 32 S (PR-2B)	Mini Z8	574798 R	158,20
	U 16		578374	171,70
	U 20		578378	171,70
	U 26[7]		578392	200,70
	U 32		578382	200,70
	U 40		578386	245,10
AYOR SOMATHERM FOR YOU -1	H 16		578400	165,00
	H 20		578406	165,00
	H 26		578410	165,00
	TH 16		578352 R	183,30
	TH 20		578358 R	183,30
	TH 26		578362 R	183,30
	TH 16 S (PR-2B)**	Mini Z8	574782 R	158,20
	TH 20 S (PR-2B)**	Mini Z8	574788 R	158,20
	TH 26 S (PR-2B)**	Mini Z8	574794 R	158,20
	U 16		578374	171,70
	U 20		578378	171,70
	U 26[7]		578392	200,70
AYOR SOMATHERM FOR YOU -2	H 12		578396	165,00
	H 16		578400	165,00
	H 20		578406	165,00
	H 25		578408	165,00
	RFz 12		578490	191,00
	RFz 16		578492	191,00
	RFz 20		578494	191,00
	RFz 25		578496	191,00
	U 16		578374	171,70
	U 20		578378	171,70
	U 25		578380	171,70

Pressfitting-Systeme für Gasinstallationen dürfen nur mit den in der Tabelle gelb hinterlegten Presszangen Mini/Pressringen gepresst werden.

Nationale Vorschriften beachten. Verwendungshinweise und Montageanweisungen der Systemanbieter/-hersteller lesen und beachten.

** Antrieb auch durch Hand-Radialpresse REMS Eco-Press unter Verwendung der Zwischenzange Z8, siehe Seite 227. Nationale Vorschriften beachten.

1) Nur Presszangen ab Kennzeichnung „108" (1. Quartal 2008), „208" (2. Quartal 2008) usw. einsetzbar. Die Kennzeichnung ist auf jeder Pressbacke gestempelt.

2) Zur Aufnahme geeigneter Presseinsätze.

3) Nur Presszangen ab Kennzeichnung „117" (1. Quartal 2017), „217" (2. Quartal 2017) usw. einsetzbar. Die Kennzeichnung ist auf jeder Pressbacke gestempelt.

4) Für Rohre nach technischem Standard EN. Verwendungshinweise der Systemanbieter/-hersteller beachten.

5) Für Rohre nach technischem Standard ASTM. Verwendungshinweise der Systemanbieter/-hersteller beachten.

6) Für Gasinstallationen nur Presszangen Mini mit Kennzeichnung „VMP ½" G" auf den Pressbacken verwenden.

7) Bisherige Bezeichnung: Presszange Mini C 26

8) Nur Presszangen Mini/Pressringe S (PR-2B) ab Kennzeichnung „125" (1. Quartal 2025), „225" (2. Quartal 2025) usw. einsetzbar. Die Kennzeichnung ist auf jeder Pressbacke gestempelt.

Eignung der REMS Presswerkzeuge für Pressfitting-Systeme: Stand 13. Oktober 2025. Der jeweils aktuelle Stand ist im Internet abzurufen: www.rems.de > Downloads > Produktkataloge, -prospekte > REMS Katalog.

Zwischenzangen siehe Seite 223. Presszangen für weitere Pressfitting-Systeme auf Anfrage.

System	Presszange Mini/Pressring	Antrieb durch Zwischenzange	Art.-Nr.	€
	B			
Bampi BALPEX serie LP	TH 16		578352 R	183,30
	TH 18		578356	183,30
	TH 20		578358 R	183,30
	TH 26		578362 R	183,30
	TH 32		578364	183,30
	TH 40		578624	243,10
	TH 16 S (PR-2B)**	Mini Z8	574782 R	158,20
	TH 18 S (PR-2B)**	Mini Z8	574786 R	158,20
	TH 20 S (PR-2B)**	Mini Z8	574788 R	158,20
	TH 26 S (PR-2B)**	Mini Z8	574794 R	158,20
	TH 32 S (PR-2B)	Mini Z8	574798 R	158,20
	U 16		578374	171,70
	U 18		578376	171,70
	U 20		578378	171,70
	U 26[7)]		578392	200,70
	U 32		578382	200,70
	U 16 S (PR-2B)**	Mini Z8	574860 R	148,20
	U 18 S (PR-2B)**	Mini Z8	574870 R	148,20
	U 20 S (PR-2B)**	Mini Z8	574862 R	148,20
	U 26 S (PR-2B)**	Mini Z8	574866 R	173,20
	U 32 S (PR-2B)	Mini Z8	574868 R	173,20
Bampi BALPEX serie MP	TH 16		578352 R	183,30
	TH 18		578356	183,30
	TH 20		578358 R	183,30
	TH 26		578362 R	183,30
	TH 32		578364	183,30
	TH 40		578624	243,10
	TH 16 S (PR-2B)**	Mini Z8	574782 R	158,20
	TH 18 S (PR-2B)**	Mini Z8	574786 R	158,20
	TH 20 S (PR-2B)**	Mini Z8	574788 R	158,20
	TH 26 S (PR-2B)**	Mini Z8	574794 R	158,20
	TH 32 S (PR-2B)	Mini Z8	574798 R	158,20
Bampi BALPEX Gas	TH 16		578352 R	183,30
	TH 20		578358 R	183,30
	TH 26		578362 R	183,30
	TH 16 S (PR-2B)**	Mini Z8	574782 R	158,20
	TH 20 S (PR-2B)**	Mini Z8	574788 R	158,20
	TH 26 S (PR-2B)**	Mini Z8	574794 R	158,20
BARBI EASYPRESS (Industrial Blansol)	H 12		578396	165,00
	H 16		578400	165,00
	H 20		578406	165,00
	H 25		578408	165,00
	H 32		578412	165,00
	RFz 12		578490	191,00
	RFz 16		578492	191,00
	RFz 20		578494	191,00
	RFz 25		578496	191,00
	RFz 32		578498	191,00
	U 16		578374	171,70
	U 20		578378	171,70
	U 25		578380	171,70
	U 32		578382	200,70
	U 16 S (PR-2B)**	Mini Z8	574860 R	148,20
	U 20 S (PR-2B)**	Mini Z8	574862 R	148,20
	U 25 S (PR-2B)**	Mini Z8	574864 R	148,20
	U 32 S (PR-2B)	Mini Z8	574868 R	173,20
BARBI MULTIPEX (Industrial Blansol)	H 14		578398	165,00
	H 16		578400	165,00
	H 18		578404	165,00
	H 20		578406	165,00
	H 25		578408	165,00
	H 26		578410	165,00
	H 32		578412	165,00
	RFz 16		578492	191,00
	RFz 18		578638	191,00
	RFz 20		578494	191,00
	RFz 25		578496	191,00
	RFz 32		578498	191,00
	TH 16		578352 R	183,30
	TH 20		578358 R	183,30
	TH 26		578362 R	183,30
	TH 32		578364	183,30
	TH 16 S (PR-2B)**	Mini Z8	574782 R	158,20
	TH 20 S (PR-2B)**	Mini Z8	574788 R	158,20
	TH 26 S (PR-2B)**	Mini Z8	574794 R	158,20
	TH 32 S (PR-2B)**	Mini Z8	574798 R	158,20
	U 16		578374	171,70
	U 18		578376	171,70
	U 20		578378	171,70
	U 25		578380	171,70
	U 26[7)]		578392	200,70
	U 32		578382	200,70
	U 40		578386	245,10
	U 16 S (PR-2B)**	Mini Z8	574860 R	148,20
	U 18 S (PR-2B)**	Mini Z8	574870 R	148,20
	U 20 S (PR-2B)**	Mini Z8	574862 R	148,20
	U 25 S (PR-2B)**	Mini Z8	574864 R	148,20
	U 26 S (PR-2B)**	Mini Z8	574866 R	173,20
	U 32 S (PR-2B)	Mini Z8	574868 R	173,20

System	Presszange Mini/Pressring	Antrieb durch Zwischenzange	Art.-Nr.	€
BEGETUBE/ IVAR	B 14		578466	199,70
	B 16		578468	199,70
	B 18		578470	199,70
	B 20		578472	199,70
	B 26		578474	220,90
	B 32		578476	220,90
Béné inox Série 41	M 15		578312	152,00
	M 18		578314	152,00
	M 22		578316	152,00
	M 28		578318	152,00
	M 35		578390	159,90
	M 15 S (PR-2B)	Mini Z8	574738 R	131,20
	M 18 S (PR-2B)	Mini Z8	574740 R	131,20
	M 22 S (PR-2B)	Mini Z8	574742 R	131,20
	M 28 S (PR-2B)	Mini Z8	574744 R	131,20
	M 35 S (PR-2B)	Mini Z8	574746 R	131,20
Brass Form Master-Al-Pex	H 16		578400	165,00
	H 18		578404	165,00
	H 20		578406	165,00
	TH 16		578352 R	183,30
	TH 18		578356	183,30
	TH 20		578358 R	183,30
	TH 26		578362 R	183,30
	TH 32		578364	183,30
	TH 16 S (PR-2B)**	Mini Z8	574782 R	158,20
	TH 18 S (PR-2B)**	Mini Z8	574786 R	158,20
	TH 20 S (PR-2B)**	Mini Z8	574788 R	158,20
	TH 26 S (PR-2B)**	Mini Z8	574794 R	158,20
	TH 32 S (PR-2B)	Mini Z8	574798 R	158,20
	U 16		578374	171,70
	U 18		578376	171,70
	U 20		578378	171,70
	U 16 S (PR-2B)**	Mini Z8	574860 R	148,20
	U 18 S (PR-2B)**	Mini Z8	574870 R	148,20
	U 20 S (PR-2B)**	Mini Z8	574862 R	148,20
Brass & Fittings PRESSMAN MultiPress	RFz 16		578492	191,00
	RFz 18		578638	191,00
	ACz 20		578612	191,00
	RFz 25		578496	191,00
	RFz 32		578498	191,00
Brass & Fittings PRESSMAN RetiPress	RFz 16		578492	191,00
	RFz 18		578638	191,00
	ACz 20		578612	191,00
	RFz 25		578496	191,00
	RFz 32		578498	191,00
BRASSTECH MULTItermoSAN Brasspress	B 16		578468	199,70
	B 20		578472	199,70
	B 26		578474	220,90
	B 32		578476	220,90
	F 16		578456	174,70
	F 20		578460	174,70
	F 26		578462	189,10
	F 16 S (PR-2B)**	Mini Z8	574728 R	150,80
	F 20 S (PR-2B)**	Mini Z8	574730 R	150,80
	F 26 S (PR-2B)**	Mini Z8	574732 R	163,20
	H 16		578400	165,00
	H 18		578404	165,00
	H 20		578406	165,00
	H 26		578410	165,00
	TH 16		578352 R	183,30
	TH 18		578356	183,30
	TH 20		578358 R	183,30
	TH 26		578362 R	183,30
	TH 32		578364	183,30
	TH 40		578624	243,10
	TH 16 S (PR-2B)**	Mini Z8	574782 R	158,20
	TH 18 S (PR-2B)**	Mini Z8	574786 R	158,20
	TH 20 S (PR-2B)**	Mini Z8	574788 R	158,20
	TH 26 S (PR-2B)**	Mini Z8	574794 R	158,20
	TH 32 S (PR-2B)	Mini Z8	574798 R	158,20
	U 16		578374	171,70
	U 18		578376	171,70
	U 20		578378	171,70
	U 32		578382	200,70
	U 16 S (PR-2B)**	Mini Z8	574860 R	148,20
	U 18 S (PR-2B)**	Mini Z8	574870 R	148,20
	U 20 S (PR-2B)**	Mini Z8	574862 R	148,20
	U 32 S (PR-2B)	Mini Z8	574868 R	173,20
	C			
Cello Products <B>Press	VUS ½" (OD 15,9 mm)		578566	183,30
	VUS ¾" (OD 22,2 mm)		578568	183,30
	VUS 1" (OD 28,6 mm)		578570	183,30
	VUS 1¼" (OD 34,9 mm)		578606	183,30

System	Presszange Mini/Pressring	Antrieb durch Zwischenzange	Art.-Nr.	€
CGR	H 16		578400	165,00
DYNAFLU	H 20		578406	165,00
multicouche	H 26		578410	165,00
	H 32		578412	165,00
	TH 16		578352 R	183,30
	TH 20		578358 R	183,30
	TH 26		578362 R	183,30
	TH 32		578364	183,30
	TH 40		578624	243,10
	TH 16 S (PR-2B)**	Mini Z8	574782 R	158,20
	TH 20 S (PR-2B)**	Mini Z8	574788 R	158,20
	TH 26 S (PR-2B)**	Mini Z8	574794 R	158,20
	TH 32 S (PR-2B)	Mini Z8	574798 R	158,20
	U 16		578374	171,70
	U 20		578378	171,70
	U 26[7]		578392	200,70
	U 32		578382	200,70
	U 40		578386	245,10
CGR	H 12		578396	165,00
DYNAFLU	H 16		578400	165,00
PER	H 20		578406	165,00
	H 25		578408	165,00
	RFz 12		578490	191,00
	RFz 16		578492	191,00
	RFz 20		578494	191,00
	RFz 25		578496	191,00
CHIALI	TH 16		578352 R	183,30
CHIALIPEX	TH 20		578358 R	183,30
	TH 26		578362 R	183,30
	TH 32		578364	183,30
	TH 40		578624	243,10
CHIBRO	M 15		578312	152,00
Pressfitting Cuni	M 18		578314	152,00
	M 22		578316	152,00
	M 28		578318	152,00
	M 35		578390	159,90
	M 15 S (PR-2B)	Mini Z8	574738 R	131,20
	M 18 S (PR-2B)	Mini Z8	574740 R	131,20
	M 22 S (PR-2B)	Mini Z8	574742 R	131,20
	M 28 S (PR-2B)	Mini Z8	574744 R	131,20
	M 35 S (PR-2B)	Mini Z8	574746 R	131,20
CHIBRO	M 15		578312	152,00
Pressfitting Inox	M 18		578314	152,00
	M 22		578316	152,00
	M 28		578318	152,00
	M 35		578390	159,90
	M 15 S (PR-2B)	Mini Z8	574738 R	131,20
	M 18 S (PR-2B)	Mini Z8	574740 R	131,20
	M 22 S (PR-2B)	Mini Z8	574742 R	131,20
	M 28 S (PR-2B)	Mini Z8	574744 R	131,20
	M 35 S (PR-2B)	Mini Z8	574746 R	131,20
Climatrix	H 16		578400	165,00
Climatrix Rhinopex	H 20		578406	165,00
	U 16		578374	171,70
	U 20		578378	171,70
	TH 14		578348	183,30
	TH 16		578352 R	183,30
	TH 18		578356	183,30
	TH 20		578358 R	183,30
	TH 26		578362 R	183,30
	TH 32		578364	183,30
	TH 14 S (PR-2B)**	Mini Z8	574778 R	158,20
	TH 16 S (PR-2B)**	Mini Z8	574782 R	158,20
	TH 18 S (PR-2B)**	Mini Z8	574786 R	158,20
	TH 20 S (PR-2B)**	Mini Z8	574788 R	158,20
	TH 26 S (PR-2B)**	Mini Z8	574794 R	158,20
	TH 32 S (PR-2B)	Mini Z8	574798 R	158,20
Climatrix	TH 11,6		578344	183,30
Variotherm	TH 16		578352 R	183,30
System TH	TH 16 S (PR-2B)**	Mini Z8	574782 R	158,20
ClouSet	TH 16		578352 R	183,30
	TH 18		578356	183,30
	TH 20		578358 R	183,30
	TH 16 S (PR-2B)**	Mini Z8	574782 R	158,20
	TH 18 S (PR-2B)**	Mini Z8	574786 R	158,20
	TH 20 S (PR-2B)**	Mini Z8	574788 R	158,20
Comap	RFz 12		578490	191,00
PEX Press	RFz 16		578492	191,00
	RFz 20		578494	191,00
	RFz 25		578496	191,00

System	Presszange Mini/Pressring	Antrieb durch Zwischenzange	Art.-Nr.	€
Comap	TH 14		578348	183,30
Multiskin	TH 16		578352 R	183,30
	TH 18		578356	183,30
	TH 20		578358 R	183,30
	TH 26		578362 R	183,30
	TH 32		578364	183,30
	THL 32		578368	183,30
	TH 40		578624	243,10
	TH 16 S (PR-2B)**	Mini Z8	574782 R	158,20
	TH 20 S (PR-2B)**	Mini Z8	574788 R	158,20
	TH 26 S (PR-2B)**	Mini Z8	574794 R	158,20
	TH 32 S (PR-2B)	Mini Z8	574798 R	158,20
	U 14		578372	171,70
	U 16		578374	171,70
	U 18		578376	171,70
	U 20		578378	171,70
	U 32		578382	200,70
	H 14		578398	165,00
	H 16		578400	165,00
	H 18		578404	165,00
	H 20		578406	165,00
	H 26		578410	165,00
	H 32		578412	165,00
Comap	TH 16		578352 R	183,30
Multiskin Gas	TH 20		578358 R	183,30
	TH 26		578362 R	183,30
	TH 32		578364	183,30
	THL 32		578368	183,30
	TH 16 S (PR-2B)**	Mini Z8	574782 R	158,20
	TH 20 S (PR-2B)**	Mini Z8	574788 R	158,20
	TH 26 S (PR-2B)**	Mini Z8	574794 R	158,20
	TH 32 S (PR-2B)	Mini Z8	574798 R	158,20
	U 16		578374	171,70
	U 20		578378	171,70
	U 32		578382	200,70
	H 16		578400	165,00
	H 20		578406	165,00
	H 26		578410	165,00
	H 32		578412	165,00
COMISA	TH 14		578348	183,30
Press System	TH 16		578352 R	183,30
	TH 18		578356	183,30
	TH 20		578358 R	183,30
	TH 25		578360	183,30
	TH 26		578362 R	183,30
	TH 32		578364	183,30
	TH 40		578624	243,10
	TH 14 S (PR-2B)**	Mini Z8	574778 R	158,20
	TH 16 S (PR-2B)**	Mini Z8	574782 R	158,20
	TH 18 S (PR-2B)**	Mini Z8	574786 R	158,20
	TH 20 S (PR-2B)**	Mini Z8	574788 R	158,20
	TH 25 S (PR-2B)**	Mini Z8	574792 R	158,20
	TH 26 S (PR-2B)**	Mini Z8	574794 R	158,20
	TH 32 S (PR-2B)**	Mini Z8	574798 R	158,20
	H 14		578398	165,00
	H 16		578400	165,00
	H 18		578404	165,00
	H 20		578406	165,00
	H 26		578410	165,00
	H 32		578412	165,00
	B 14		578466	199,70
	B 16		578468	199,70
	B 18		578470	199,70
	B 20		578472	199,70
	B 26		578474	220,90
	B 32		578476	220,90
COMISA	TH 16		578352 R	183,30
Press System Gas	TH 20		578358 R	183,30
	TH 26		578362 R	183,30
	TH 32		578364	183,30
	TH 16 S (PR-2B)**	Mini Z8	574782 R	158,20
	TH 20 S (PR-2B)**	Mini Z8	574788 R	158,20
	TH 26 S (PR-2B)**	Mini Z8	574794 R	158,20
	TH 32 S (PR-2B)	Mini Z8	574798 R	158,20
CONEL	M 15		578312	152,00
CONNECT INOX	M 18		578314	152,00
	M 22		578316	152,00
	V 15		578328	152,00
	V 18		578332	152,00
	V 22		578334	152,00

Pressfitting-Systeme für Gasinstallationen dürfen nur mit den in der Tabelle gelb hinterlegten Presszangen Mini/Pressringen gepresst werden.

Nationale Vorschriften beachten. Verwendungshinweise und Montageanweisungen der Systemanbieter/-hersteller lesen und beachten.

** Antrieb auch durch Hand-Radialpresse REMS Eco-Press unter Verwendung der Zwischenzange Z8, siehe Seite 227. Nationale Vorschriften beachten.

1) Nur Presszangen ab Kennzeichnung „108“ (1. Quartal 2008), „208“ (2. Quartal 2008) usw. einsetzbar. Die Kennzeichnung ist auf jeder Pressbacke gestempelt.

2) Zur Aufnahme geeigneter Presseinsätze.

3) Nur Presszangen ab Kennzeichnung „117“ (1. Quartal 2017), „217“ (2. Quartal 2017) usw. einsetzbar. Die Kennzeichnung ist auf jeder Pressbacke gestempelt.

4) Für Rohre nach technischem Standard EN. Verwendungshinweise der Systemanbieter/-hersteller beachten.

5) Für Rohre nach technischem Standard ASTM. Verwendungshinweise der Systemanbieter/-hersteller beachten.

6) Für Gasinstallationen nur Presszangen Mini mit Kennzeichnung „VMP ½“ G“ auf den Pressbacken verwenden.

7) Bisherige Bezeichnung: Presszange Mini C 26

8) Nur Presszangen Mini/Pressringe S (PR-2B) ab Kennzeichnung „125“ (1. Quartal 2025), „225“ (2. Quartal 2025) usw. einsetzbar. Die Kennzeichnung ist auf jeder Pressbacke gestempelt.

Eignung der REMS Presswerkzeuge für Pressfitting-Systeme: Stand 13. Oktober 2025. Der jeweils aktuelle Stand ist im Internet abzurufen:
www.rems.de > Downloads > Produktkataloge, -prospekte > REMS Katalog.
Zwischenzangen siehe Seite 223. Presszangen für weitere Pressfitting-Systeme auf Anfrage.

System	Presszange Mini/Pressring	Antrieb durch Zwischenzange	Art.-Nr.	€
CONEL CONNECT MULTI	F 16		578456	174,70
	F 20		578460	174,70
	F 26		578462	189,10
	F 32		578464	189,10
	F 16 S (PR-2B)**	Mini Z8	574728 R	150,80
	F 20 S (PR-2B)**	Mini Z8	574730 R	150,80
	F 26 S (PR-2B)**	Mini Z8	574732 R	163,20
	F 32 S (PR-2B)**	Mini Z8	574734 R	163,20
	H 16		578400	165,00
	H 20		578406	165,00
	H 26		578410	165,00
	H 32		578412	165,00
	TH 16		578352 R	183,30
	TH 20		578358 R	183,30
	TH 26		578362 R	183,30
	TH 32		578364	183,30
	TH 16 S (PR-2B)**	Mini Z8	574782 R	158,20
	TH 20 S (PR-2B)**	Mini Z8	574788 R	158,20
	TH 26 S (PR-2B)**	Mini Z8	574794 R	158,20
	TH 32 S (PR-2B)**	Mini Z8	574798 R	158,20
	U 16		578374	171,70
	U 20		578378	171,70
(DN 26)	U 25		578380	171,70
	U 32		578382	200,70
	VP 16		578482	182,40
	VP 20		578484	182,40
	VP 32		578488	201,60
CONEL CONNECT MV2	F 16		578456	174,70
	F 20		578460	174,70
	F 26		578462	189,10
	F 32		578464	189,10
	F 16 S (PR-2B)**	Mini Z8	574728 R	150,80
	F 20 S (PR-2B)**	Mini Z8	574730 R	150,80
	F 26 S (PR-2B)**	Mini Z8	574732 R	163,20
	F 32 S (PR-2B)**	Mini Z8	574734 R	163,20
	TH 16		578352 R	183,30
	TH 20		578358 R	183,30
	TH 26		578362 R	183,30
	TH 32		578364	183,30
	TH 16 S (PR-2B)**	Mini Z8	574782 R	158,20
	TH 20 S (PR-2B)**	Mini Z8	574788 R	158,20
	TH 26 S (PR-2B)**	Mini Z8	574794 R	158,20
	TH 32 S (PR-2B)**	Mini Z8	574798 R	158,20
Conex Bänninger <A> Press Inox 304	M 15		578312	152,00
	M 18		578314	152,00
	M 22		578316	152,00
	M 28		578318	152,00
	M 35		578390	159,90
	M 15 S (PR-2B)	Mini Z8	574738 R	131,20
	M 18 S (PR-2B)	Mini Z8	574740 R	131,20
	M 22 S (PR-2B)	Mini Z8	574742 R	131,20
	M 28 S (PR-2B)	Mini Z8	574744 R	131,20
	M 35 S (PR-2B)	Mini Z8	574746 R	131,20
Conex Bänninger <A> Press Inox 316L	M 15		578312	152,00
	M 18		578314	152,00
	M 22		578316	152,00
	M 28		578318	152,00
	M 35		578390	159,90
	M 15 S (PR-2B)	Mini Z8	574738 R	131,20
	M 18 S (PR-2B)	Mini Z8	574740 R	131,20
	M 22 S (PR-2B)	Mini Z8	574742 R	131,20
	M 28 S (PR-2B)	Mini Z8	574744 R	131,20
	M 35 S (PR-2B)	Mini Z8	574746 R	131,20
Conex Bänninger >B< Flex	F 16		578456	174,70
	F 18		578458	174,70
	F 20		578460	174,70
	F 32		578464	189,10
	F 16 S (PR-2B)**	Mini Z8	574728 R	150,80
	F 20 S (PR-2B)**	Mini Z8	574730 R	150,80
	F 32 S (PR-2B)	Mini Z8	574734 R	163,20
	H 16		578400	165,00
	H 18		578404	165,00
	H 20		578406	165,00
	H 25		578408	165,00
	H 32		578412	165,00
	RFz 16		578492	191,00
	RFz 18		578638	191,00
	RFz 20		578494	191,00
	RFz 25		578496	191,00
	RFz 32		578498	191,00
	TH 16		578352 R	183,30
	TH 18		578356	183,30
	TH 20		578358 R	183,30
	TH 25		578360	183,30
	TH 32		578364	183,30
	TH 16 S (PR-2B)**	Mini Z8	574782 R	158,20
	TH 18 S (PR-2B)**	Mini Z8	574786 R	158,20
	TH 20 S (PR-2B)**	Mini Z8	574788 R	158,20
	TH 25 S (PR-2B)**	Mini Z8	574792 R	158,20
	TH 32 S (PR-2B)	Mini Z8	574798 R	158,20
	U 16		578374	171,70
	U 18		578376	171,70
	U 20		578378	171,70
	U 25		578380	171,70
	U 32		578382	200,70
	U 16 S (PR-2B)**	Mini Z8	574860 R	148,20
	U 18 S (PR-2B)**	Mini Z8	574870 R	148,20
	U 20 S (PR-2B)**	Mini Z8	574862 R	148,20
	U 25 S (PR-2B)**	Mini Z8	574864 R	148,20
	U 32 S (PR-2B)	Mini Z8	574868 R	173,20

System	Presszange Mini/Pressring	Antrieb durch Zwischenzange	Art.-Nr.	€
Conex Bänninger >B< Flex Gas	F 16		578456	174,70
	F 18		578458	174,70
	F 20		578460	174,70
	F 32		578464	189,10
	F 16 S (PR-2B)**	Mini Z8	574728 R	150,80
	F 20 S (PR-2B)**	Mini Z8	574730 R	150,80
	F 32 S (PR-2B)	Mini Z8	574734 R	163,20
	H 16		578400	165,00
	H 18		578404	165,00
	H 20		578406	165,00
	H 25		578408	165,00
	H 32		578412	165,00
	RFz 16		578492	191,00
	RFz 18		578638	191,00
	RFz 20		578494	191,00
	RFz 25		578496	191,00
	RFz 32		578498	191,00
	TH 16		578352 R	183,30
	TH 18		578356	183,30
	TH 20		578358 R	183,30
	TH 25		578360	183,30
	TH 32		578364	183,30
	TH 16 S (PR-2B)**	Mini Z8	574782 R	158,20
	TH 18 S (PR-2B)**	Mini Z8	574786 R	158,20
	TH 20 S (PR-2B)**	Mini Z8	574788 R	158,20
	TH 25 S (PR-2B)**	Mini Z8	574792 R	158,20
	TH 32 S (PR-2B)	Mini Z8	574798 R	158,20
	U 16		578374	171,70
	U 18		578376	171,70
	U 20		578378	171,70
	U 25		578380	171,70
	U 32		578382	200,70
	U 16 S (PR-2B)**	Mini Z8	574860 R	148,20
	U 18 S (PR-2B)**	Mini Z8	574870 R	148,20
	U 20 S (PR-2B)**	Mini Z8	574862 R	148,20
	U 25 S (PR-2B)**	Mini Z8	574864 R	148,20
	U 32 S (PR-2B)	Mini Z8	574868 R	173,20
Conex Bänninger >B< MaxiPro	BMP ¼"		578700	181,40
	BMP ⅜"		578702	181,40
	BMP ½"		578704	181,40
	BMP ⅝"		578706	181,40
	BMP ¾"		578708	181,40
	BMP ⅞"		578710	181,40
	BMP 1"		578712	181,40
	BMP 1⅛"		578714	181,40
	BMP ¼" S (PR-2B)	Mini Z8	574810 R	156,60
	BMP 8 / BMP 5/16" S (PR-2B)	Mini Z8	574712 R	156,60
	BMP ⅜" S (PR-2B)	Mini Z8	574812 R	156,60
	BMP ½" S (PR-2B)	Mini Z8	574814 R	156,60
	BMP ⅝" S (PR-2B)	Mini Z8	574816 R	156,60
	BMP ¾" S (PR-2B)	Mini Z8	574818 R	156,60
	BMP ⅞" S (PR-2B)	Mini Z8	574820 R	156,60
	BMP 1" S (PR-2B)	Mini Z8	574822 R	156,60
	BMP 1 ⅛" S (PR-2B)	Mini Z8	574824 R	156,60
Conex Bänninger >B< One (ITA) water & gas	V 15		578328	152,00
	V 18		578332	152,00
	V 22		578334	152,00
	V 28		578336	152,00
	V 35		578604	159,90
	V 15 S (PR-2B)	Mini Z8	574752 R	131,20
	V 18 S (PR-2B)	Mini Z8	574756 R	131,20
	V 22 S (PR-2B)	Mini Z8	574758 R	131,20
	V 28 S (PR-2B)	Mini Z8	574760 R	131,20
	V 35 S (PR-2B)	Mini Z8	574762 R	131,20
Conex Bänninger >B< Press EN[4)]	V 12		578324	152,00
	V 14		578338	152,00
	V 15		578328	152,00
	V 16		578340	152,00
	V 18		578332	152,00
	V 22		578334	152,00
	V 28		578336	152,00
	V 35		578604	159,90
	V 12 S (PR-2B)	Mini Z8	574748 R	131,20
	V 14 S (PR-2B)	Mini Z8	574750 R	131,20
	V 15 S (PR-2B)	Mini Z8	574752 R	131,20
	V 16 S (PR-2B)	Mini Z8	574754 R	131,20
	V 18 S (PR-2B)	Mini Z8	574756 R	131,20
	V 22 S (PR-2B)	Mini Z8	574758 R	131,20
	V 28 S (PR-2B)	Mini Z8	574760 R	131,20
	V 35 S (PR-2B)	Mini Z8	574762 R	131,20
	M 15		578312	152,00
	M 22		578316	152,00
	M 28		578318	152,00
Conex Bänninger >B< Press ASTM[5)]	VUS ½" (OD 15,9 mm)		578566	183,30
	VUS ¾" (OD 22,2 mm)		578568	183,30
	VUS 1" (OD 28,6 mm)		578570	183,30
	VUS ½" S (PR-2B) (OD 15,9 mm)	Mini Z8	574764 R	158,20
	VUS ¾" S (PR-2B) (OD 22,2 mm)	Mini Z8	574766 R	158,20
	VUS 1" S (PR-2B) (OD 28,6 mm)	Mini Z8	574768 R	158,20
	VUS 1¼" S (PR-2B) (OD 34,9 mm)	Mini Z8	574770 R	158,20

System	Presszange Mini/Pressring	Antrieb durch Zwischenzange	Art.-Nr.	€
Conex Bänninger >B< Press Carbon	V 15		578328	152,00
	V 18		578332	152,00
	V 22		578334	152,00
	V 28		578336	152,00
	V 35		578604	159,90
	V 15 S (PR-2B)	Mini Z8	574752 R	131,20
	V 18 S (PR-2B)	Mini Z8	574756 R	131,20
	V 22 S (PR-2B)	Mini Z8	574758 R	131,20
	V 28 S (PR-2B)	Mini Z8	574760 R	131,20
	V 35 S (PR-2B)	Mini Z8	574762 R	131,20
Conex Bänninger >B< Press Gas EN[4]	V 12		578324	152,00
	V 14		578338	152,00
	V 15		578328	152,00
	V 16		578340	152,00
	V 18		578332	152,00
	V 22		578334	152,00
	V 28		578336	152,00
	V 35		578604	159,90
	V 12 S (PR-2B)	Mini Z8	574748 R	131,20
	V 14 S (PR-2B)	Mini Z8	574750 R	131,20
	V 15 S (PR-2B)	Mini Z8	574752 R	131,20
	V 16 S (PR-2B)	Mini Z8	574754 R	131,20
	V 18 S (PR-2B)	Mini Z8	574756 R	131,20
	V 22 S (PR-2B)	Mini Z8	574758 R	131,20
	V 28 S (PR-2B)	Mini Z8	574760 R	131,20
	V 35 S (PR-2B)	Mini Z8	574762 R	131,20
Conex Bänninger >B< Press in Irish sizes	VI ½" (OD 14,7 mm)		578716	181,40
	VI ¾" (OD 21,0 mm)		578718	181,40
	VI 1" (OD 27,4 mm)		578720	181,40
	VI ½" S (PR-2B) (OD 14,7 mm)	Mini Z8	574850 R	156,60
	VI ¾" S (PR-2B) (OD 21,0 mm	Mini Z8	574852 R	156,60
	VI 1" S (PR-2B) (OD 27,4 mm)	Mini Z8	574854 R	156,60
Conex Bänninger >B< Press Inox	V 15		578328	152,00
	V 18		578332	152,00
	V 22		578334	152,00
	V 28		578336	152,00
	V 35		578604	159,90
	V 15 S (PR-2B)	Mini Z8	574752 R	131,20
	V 18 S (PR-2B)	Mini Z8	574756 R	131,20
	V 22 S (PR-2B)	Mini Z8	574758 R	131,20
	V 28 S (PR-2B)	Mini Z8	574760 R	131,20
	V 35 S (PR-2B)	Mini Z8	574762 R	131,20
Conex Bänninger >B< Press Inox 304	V 15		578328	152,00
	V 18		578332	152,00
	V 22		578334	152,00
	V 28		578336	152,00
	V 35		578604	159,90
	V 15 S (PR-2B)	Mini Z8	574752 R	131,20
	V 18 S (PR-2B)	Mini Z8	574756 R	131,20
	V 22 S (PR-2B)	Mini Z8	574758 R	131,20
	V 28 S (PR-2B)	Mini Z8	574760 R	131,20
	V 35 S (PR-2B)	Mini Z8	574762 R	131,20
Conex Bänninger >B< Press Inox 316L	V 15		578328	152,00
	V 18		578332	152,00
	V 22		578334	152,00
	V 28		578336	152,00
	V 35		578604	159,90
	V 15 S (PR-2B)	Mini Z8	574752 R	131,20
	V 18 S (PR-2B)	Mini Z8	574756 R	131,20
	V 22 S (PR-2B)	Mini Z8	574758 R	131,20
	V 28 S (PR-2B)	Mini Z8	574760 R	131,20
	V 35 S (PR-2B)	Mini Z8	574762 R	131,20
Conex Bänninger >B< Press Solar	V 15		578328	152,00
	V 18		578332	152,00
	V 22		578334	152,00
	V 28		578336	152,00
	V 15 S (PR-2B)	Mini Z8	574752 R	131,20
	V 18 S (PR-2B)	Mini Z8	574756 R	131,20
	V 22 S (PR-2B)	Mini Z8	574758 R	131,20
	V 28 S (PR-2B)	Mini Z8	574760 R	131,20

System	Presszange Mini/Pressring	Antrieb durch Zwischenzange	Art.-Nr.	€
D				
Debrunner Acifer d-a Presssystem C-Stahl	M 12		578310	152,00
	M 15		578312	152,00
	M 18		578314	152,00
	M 22		578316	152,00
	M 28		578318	152,00
	M 35		578390	159,90
	M 12 S (PR-2B)	Mini Z8	574736 R	131,20
	M 15 S (PR-2B)	Mini Z8	574738 R	131,20
	M 18 S (PR-2B)	Mini Z8	574740 R	131,20
	M 22 S (PR-2B)	Mini Z8	574742 R	131,20
	M 28 S (PR-2B)	Mini Z8	574744 R	131,20
	M 35 S (PR-2B)	Mini Z8	574746 R	131,20
DUOPIPE SYSTEMS DUOFIL MKSYSTEM	U 16		578374	171,70
	U 18		578376	171,70
	U 20		578378	171,70
	U 25		578380	171,70
	U 32		578382	200,70
	U 16 S (PR-2B)**	Mini Z8	574860 R	148,20
	U 18 S (PR-2B)**	Mini Z8	574870 R	148,20
	U 20 S (PR-2B)**	Mini Z8	574862 R	148,20
	U 25 S (PR-2B)**	Mini Z8	574864 R	148,20
	U 32 S (PR-2B)	Mini Z8	574868 R	173,20
DW Verbundrohr multitubo systems	U 16		578374	171,70
	U 18		578376	171,70
	U 20		578378	171,70
	U 25		578380	171,70
	U 32		578382	200,70
E				
EBRILLE Isomonflex	U 16		578374	171,70
	U 20		578378	171,70
	U 25		578380	171,70
	U 26[7]		578392	200,70
	U 32		578382	200,70
	U 16 S (PR-2B)**	Mini Z8	574860 R	148,20
	U 20 S (PR-2B)**	Mini Z8	574862 R	148,20
	U 25 S (PR-2B)**	Mini Z8	574864 R	148,20
	U 26 S (PR-2B)**	Mini Z8	574866 R	173,20
	U 32 S (PR-2B)	Mini Z8	574868 R	173,20
	H 26		578410	165,00
	TH 26		578362 R	183,30
	TH 26 S (PR-2B)**	Mini Z8	574794 R	158,20
EBRILLE Monflex	U 16		578374	171,70
	U 20		578378	171,70
	U 25		578380	171,70
	U 26[7]		578392	200,70
	U 32		578382	200,70
	U 16 S (PR-2B)**	Mini Z8	574860 R	148,20
	U 20 S (PR-2B)**	Mini Z8	574862 R	148,20
	U 25 S (PR-2B)**	Mini Z8	574864 R	148,20
	U 26 S (PR-2B)**	Mini Z8	574866 R	173,20
	U 32 S (PR-2B)	Mini Z8	574868 R	173,20
	H 26		578410	165,00
	TH 26		578362 R	183,30
	TH 26 S (PR-2B)**	Mini Z8	574794 R	158,20
EFFEBI EFFEBI-PRESS Aisi316 System M Profile[1]	M 15		578312	152,00
	M 18		578314	152,00
	M 22		578316	152,00
	M 28		578318	152,00
	M 35		578390	159,90
	M 15 S (PR-2B)	Mini Z8	574738 R	131,20
	M 18 S (PR-2B)	Mini Z8	574740 R	131,20
	M 22 S (PR-2B)	Mini Z8	574742 R	131,20
	M 28 S (PR-2B)	Mini Z8	574744 R	131,20
	M 35 S (PR-2B)	Mini Z8	574746 R	131,20

Pressfitting-Systeme für Gasinstallationen dürfen nur mit den in der Tabelle gelb hinterlegten Presszangen Mini/Pressringen gepresst werden.

Nationale Vorschriften beachten. Verwendungshinweise und Montageanweisungen der Systemanbieter/-hersteller lesen und beachten.

** Antrieb auch durch Hand-Radialpresse REMS Eco-Press unter Verwendung der Zwischenzange Z8, siehe Seite 227. Nationale Vorschriften beachten.

1) Nur Presszangen ab Kennzeichnung „108" (1. Quartal 2008), „208" (2. Quartal 2008) usw. einsetzbar. Die Kennzeichnung ist auf jeder Pressbacke gestempelt.

2) Zur Aufnahme geeigneter Presseinsätze.

3) Nur Presszangen ab Kennzeichnung „117" (1. Quartal 2017), „217" (2. Quartal 2017) usw. einsetzbar. Die Kennzeichnung ist auf jeder Pressbacke gestempelt.

4) Für Rohre nach technischem Standard EN. Verwendungshinweise der Systemanbieter/-hersteller beachten.

5) Für Rohre nach technischem Standard ASTM. Verwendungshinweise der Systemanbieter/-hersteller beachten.

6) Für Gasinstallationen nur Presszangen Mini mit Kennzeichnung „VMP ½" G" auf den Pressbacken verwenden.

7) Bisherige Bezeichnung: Presszange Mini C 26

8) Nur Presszangen Mini/Pressringe S (PR-2B) ab Kennzeichnung „125" (1. Quartal 2025), „225" (2. Quartal 2025) usw. einsetzbar. Die Kennzeichnung ist auf jeder Pressbacke gestempelt.

Eignung der REMS Presswerkzeuge für Pressfitting-Systeme: Stand 13. Oktober 2025. Der jeweils aktuelle Stand ist im Internet abzurufen: www.rems.de > Downloads > Produktkataloge, -prospekte > REMS Katalog.

Zwischenzangen siehe Seite 223. Presszangen für weitere Pressfitting-Systeme auf Anfrage.

System	Presszange Mini/Pressring	Antrieb durch Zwischenzange	Art.-Nr.	€
EFFEBI	V 12		578324	152,00
EFFEBI-PRESS	V 15		578328	152,00
Aisi316	V 18		578332	152,00
System V Profile	V 22		578334	152,00
	V 28		578336	152,00
	V 35		578604	159,90
	V 12 S (PR-2B)	Mini Z8	574748 R	131,20
	V 15 S (PR-2B)	Mini Z8	574752 R	131,20
	V 18 S (PR-2B)	Mini Z8	574756 R	131,20
	V 22 S (PR-2B)	Mini Z8	574758 R	131,20
	V 28 S (PR-2B)	Mini Z8	574760 R	131,20
	V 35 S (PR-2B)	Mini Z8	574762 R	131,20
EFFEBI	M 12		578310	152,00
EFFEBI-PRESS	M 15		578312	152,00
Carbon-S	M 18		578314	152,00
System M Profile[1)]	M 22		578316	152,00
	M 28		578318	152,00
	M 35		578390	159,90
	M 12 S (PR-2B)	Mini Z8	574736 R	131,20
	M 15 S (PR-2B)	Mini Z8	574738 R	131,20
	M 18 S (PR-2B)	Mini Z8	574740 R	131,20
	M 22 S (PR-2B)	Mini Z8	574742 R	131,20
	M 28 S (PR-2B)	Mini Z8	574744 R	131,20
	M 35 S (PR-2B)	Mini Z8	574746 R	131,20
EFFEBI	V 12		578324	152,00
EFFEBI-PRESS	V 15		578328	152,00
Carbon-S	V 18		578332	152,00
System V Profile	V 22		578334	152,00
	V 28		578336	152,00
	V 35		578604	159,90
	V 12 S (PR-2B)	Mini Z8	574748 R	131,20
	V 15 S (PR-2B)	Mini Z8	574752 R	131,20
	V 18 S (PR-2B)	Mini Z8	574756 R	131,20
	V 22 S (PR-2B)	Mini Z8	574758 R	131,20
	V 28 S (PR-2B)	Mini Z8	574760 R	131,20
	V 35 S (PR-2B)	Mini Z8	574762 R	131,20
EFFEBI	V 12		578324	152,00
EFFEBI-PRESS	V 15		578328	152,00
COPPER	V 18		578332	152,00
	V 22		578334	152,00
	V 28		578336	152,00
	V 35		578604	159,90
	V 12 S (PR-2B)	Mini Z8	574748 R	131,20
	V 15 S (PR-2B)	Mini Z8	574752 R	131,20
	V 18 S (PR-2B)	Mini Z8	574756 R	131,20
	V 22 S (PR-2B)	Mini Z8	574758 R	131,20
	V 28 S (PR-2B)	Mini Z8	574760 R	131,20
	V 35 S (PR-2B)	Mini Z8	574762 R	131,20
EFFEBI	V 12		578324	152,00
EFFEBI-PRESS	V 15		578328	152,00
UNICO	V 18		578332	152,00
	V 22		578334	152,00
	V 28		578336	152,00
	V 35		578604	159,90
	V 12 S (PR-2B)	Mini Z8	574748 R	131,20
	V 15 S (PR-2B)	Mini Z8	574752 R	131,20
	V 18 S (PR-2B)	Mini Z8	574756 R	131,20
	V 22 S (PR-2B)	Mini Z8	574758 R	131,20
	V 28 S (PR-2B)	Mini Z8	574760 R	131,20
	V 35 S (PR-2B)	Mini Z8	574762 R	131,20
EFFEBI	V 12		578324	152,00
EFFEBI-PRESS	V 15		578328	152,00
UNICO	V 18		578332	152,00
(GAS)	V 22		578334	152,00
	V 28		578336	152,00
	V 35		578604	159,90
	V 12 S (PR-2B)	Mini Z8	574748 R	131,20
	V 15 S (PR-2B)	Mini Z8	574752 R	131,20
	V 18 S (PR-2B)	Mini Z8	574756 R	131,20
	V 22 S (PR-2B)	Mini Z8	574758 R	131,20
	V 28 S (PR-2B)	Mini Z8	574760 R	131,20
	V 35 S (PR-2B)	Mini Z8	574762 R	131,20
EFFEBI	M 15		578312	152,00
PRESSTIGE	M 18		578314	152,00
	M 22		578316	152,00
	M 28		578318	152,00
	M 35		578390	159,90
	M 15 S (PR-2B)	Mini Z8	574738 R	131,20
	M 18 S (PR-2B)	Mini Z8	574740 R	131,20
	M 22 S (PR-2B)	Mini Z8	574742 R	131,20
	M 28 S (PR-2B)	Mini Z8	574744 R	131,20
	M 35 S (PR-2B)	Mini Z8	574746 R	131,20
	V 15		578328	152,00
	V 18		578332	152,00
	V 22		578334	152,00
	V 28		578336	152,00
	V 35		578604	159,90
	V 15 S (PR-2B)	Mini Z8	574752 R	131,20
	V 18 S (PR-2B)	Mini Z8	574756 R	131,20
	V 22 S (PR-2B)	Mini Z8	574758 R	131,20
	V 28 S (PR-2B)	Mini Z8	574760 R	131,20
	V 35 S (PR-2B)	Mini Z8	574762 R	131,20

System	Presszange Mini/Pressring	Antrieb durch Zwischenzange	Art.-Nr.	€
EFFEBI	M 15		578312	152,00
PRESSTIGE 4E05	M 18		578314	152,00
	M 22		578316	152,00
	M 28		578318	152,00
	M 35		578390	159,90
	M 15 S (PR-2B)	Mini Z8	574738 R	131,20
	M 18 S (PR-2B)	Mini Z8	574740 R	131,20
	M 22 S (PR-2B)	Mini Z8	574742 R	131,20
	M 28 S (PR-2B)	Mini Z8	574744 R	131,20
	M 35 S (PR-2B)	Mini Z8	574746 R	131,20
EFFEBI	M 15		578312	152,00
PRESSTIGE-GAS	M 18		578314	152,00
	M 22		578316	152,00
	M 28		578318	152,00
	M 35		578390	159,90
	M 15 S (PR-2B)	Mini Z8	574738 R	131,20
	M 18 S (PR-2B)	Mini Z8	574740 R	131,20
	M 22 S (PR-2B)	Mini Z8	574742 R	131,20
	M 28 S (PR-2B)	Mini Z8	574744 R	131,20
	M 35 S (PR-2B)	Mini Z8	574746 R	131,20
	V 15		578328	152,00
	V 18		578332	152,00
	V 22		578334	152,00
	V 28		578336	152,00
	V 35		578604	159,90
	V 15 S (PR-2B)	Mini Z8	574752 R	131,20
	V 18 S (PR-2B)	Mini Z8	574756 R	131,20
	V 22 S (PR-2B)	Mini Z8	574758 R	131,20
	V 28 S (PR-2B)	Mini Z8	574760 R	131,20
	V 35 S (PR-2B)	Mini Z8	574762 R	131,20
EFFEBI	TH 16		578352 R	183,30
TOF-GAS	TH 20		578358 R	183,30
MULTIPINZA	TH 26		578362 R	183,30
	TH 32		578364	183,30
	TH 16 S (PR-2B)**	Mini Z8	574782 R	158,20
	TH 20 S (PR-2B)**	Mini Z8	574788 R	158,20
	TH 26 S (PR-2B)**	Mini Z8	574794 R	158,20
	TH 32 S (PR-2B)**	Mini Z8	574798 R	158,20
	H 16		578400	165,00
	H 20		578406	165,00
	H 26		578410	165,00
	H 32		578412	165,00
	U 16		578374	171,70
	U 20		578378	171,70
	U 26[7)]		578392	200,70
	U 32		578382	200,70
	U 16 S (PR-2B)**	Mini Z8	574860 R	148,20
	U 20 S (PR-2B)**	Mini Z8	574862 R	148,20
	U 26 S (PR-2B)**	Mini Z8	574866 R	173,20
	U 32 S (PR-2B)	Mini Z8	574868 R	173,20
EFFEBI	TH 16		578352 R	183,30
TOF	TH 18		578356	183,30
MULTIPINZA	TH 20		578358 R	183,30
	TH 25		578360	183,30
	TH 26		578362 R	183,30
	TH 32		578364	183,30
	TH 40		578624	243,10
	TH 16 S (PR-2B)**	Mini Z8	574782 R	158,20
	TH 18 S (PR-2B)**	Mini Z8	574786 R	158,20
	TH 20 S (PR-2B)**	Mini Z8	574788 R	158,20
	TH 25 S (PR-2B)**	Mini Z8	574792 R	158,20
	TH 26 S (PR-2B)**	Mini Z8	574794 R	158,20
	TH 32 S (PR-2B)**	Mini Z8	574798 R	158,20
	F 16		578456	174,70
	F 18		578458	174,70
	F 20		578460	174,70
	F 26		578462	189,10
	F 32		578464	189,10
	Fz 40		578478	251,60
	F 16 S (PR-2B)**	Mini Z8	574728 R	150,80
	F 20 S (PR-2B)**	Mini Z8	574730 R	150,80
	F 26 S (PR-2B)**	Mini Z8	574732 R	163,20
	F 32 S (PR-2B)**	Mini Z8	574734 R	163,20
	H 16		578400	165,00
	H 18		578404	165,00
	H 20		578406	165,00
	H 25		578408	165,00
	H 26		578410	165,00
	H 32		578412	165,00
	U 16		578374	171,70
	U 18		578376	171,70
	U 20		578378	171,70
	U 25		578380	171,70
	U 26[7)]		578392	200,70
	U 32		578382	200,70
	U 40		578386	245,10
	U 16 S (PR-2B)**	Mini Z8	574860 R	148,20
	U 18 S (PR-2B)**	Mini Z8	574870 R	148,20
	U 20 S (PR-2B)**	Mini Z8	574862 R	148,20
	U 25 S (PR-2B)**	Mini Z8	574864 R	148,20
	U 26 S (PR-2B)**	Mini Z8	574866 R	173,20
	U 32 S (PR-2B)	Mini Z8	574868 R	173,20
	B 16		578468	199,70
	B 18		578470	199,70
	B 20		578472	199,70
	B 26		578474	220,90
	B 32		578476	220,90

System	Presszange Mini/Pressring	Antrieb durch Zwischenzange	Art.-Nr.	€
EFIELD MULTILAYER PRESS GAS	U 16		578374	171,70
	U 18		578376	171,70
	U 20		578378	171,70
	U 25		578380	171,70
	U 32		578382	200,70
EFIELD MULTILAYER PRESS WATER	U 16		578374	171,70
	U 18		578376	171,70
	U 20		578378	171,70
	U 25		578380	171,70
	U 32		578382	200,70
Elkhart APOLLOXPRESS Fittings Copper and Low-Lead Brass	VUS ½" (OD 15,9 mm)		578566	183,30
	VUS ¾" (OD 22,2 mm)		578568	183,30
	VUS 1" (OD 28,6 mm)		578570	183,30
	VUS 1¼" (OD 34,9 mm)		578606	183,30
EMMETI GERPEX-FIVPRESS	B 16		578468	199,70
	B 20		578472	199,70
	B 26		578474	220,90
	B 32		578476	220,90
	F 16		578456	174,70
	F 20		578460	174,70
	H 16		578400	165,00
	H 20		578406	165,00
	TH 16		578352 R	183,30
	TH 20		578358 R	183,30
	TH 26		578362 R	183,30
	TH 32		578364	183,30
	TH 40		578624	243,10
	U 16		578374	171,70
	U 20		578378	171,70
EMPUR	TH 14		578348	183,30
	TH 15		578350	183,30
	TH 16		578352 R	183,30
	TH 17		578354	183,30
	TH 20		578358 R	183,30
	TH 25		578360	183,30
	TH 14 S (PR-2B)**	Mini Z8	574778 R	158,20
	TH 15 S (PR-2B)**	Mini Z8	574780 R	158,20
	TH 16 S (PR-2B)**	Mini Z8	574782 R	158,20
	TH 17 S (PR-2B)**	Mini Z8	574784 R	158,20
	TH 20 S (PR-2B)**	Mini Z8	574788 R	158,20
	TH 25 S (PR-2B)**	Mini Z8	574792 R	158,20
Esta Rohr simplesta SH M	M 15		578312	152,00
	M 18		578314	152,00
	M 22		578316	152,00
	M 28		578318	152,00
	M 35		578390	159,90
	M 15 S (PR-2B)	Mini Z8	574738 R	131,20
	M 18 S (PR-2B)	Mini Z8	574740 R	131,20
	M 22 S (PR-2B)	Mini Z8	574742 R	131,20
	M 28 S (PR-2B)	Mini Z8	574744 R	131,20
	M 35 S (PR-2B)	Mini Z8	574746 R	131,20
Esta Rohr simplesta ST M	M 15		578312	152,00
	M 18		578314	152,00
	M 22		578316	152,00
	M 28		578318	152,00
	M 35		578390	159,90
	M 15 S (PR-2B)	Mini Z8	574738 R	131,20
	M 18 S (PR-2B)	Mini Z8	574740 R	131,20
	M 22 S (PR-2B)	Mini Z8	574742 R	131,20
	M 28 S (PR-2B)	Mini Z8	574744 R	131,20
	M 35 S (PR-2B)	Mini Z8	574746 R	131,20
Esta Rohr simplesta SH V	V 15		578328	152,00
	V 18		578332	152,00
	V 22		578334	152,00
	V 28		578336	152,00
	V 35		578604	159,90
	V 15 S (PR-2B)	Mini Z8	574752 R	131,20
	V 18 S (PR-2B)	Mini Z8	574756 R	131,20
	V 22 S (PR-2B)	Mini Z8	574758 R	131,20
	V 28 S (PR-2B)	Mini Z8	574760 R	131,20
	V 35 S (PR-2B)	Mini Z8	574762 R	131,20

System	Presszange Mini/Pressring	Antrieb durch Zwischenzange	Art.-Nr.	€
Esta Rohr simplesta ST V	V 15		578328	152,00
	V 18		578332	152,00
	V 22		578334	152,00
	V 28		578336	152,00
	V 35		578604	159,90
	V 15 S (PR-2B)	Mini Z8	574752 R	131,20
	V 18 S (PR-2B)	Mini Z8	574756 R	131,20
	V 22 S (PR-2B)	Mini Z8	574758 R	131,20
	V 28 S (PR-2B)	Mini Z8	574760 R	131,20
	V 35 S (PR-2B)	Mini Z8	574762 R	131,20
EUROTUBI EUROPA C-Steel Pressfitting System M-Profile[1]	M 12		578310	152,00
	M 15		578312	152,00
	M 18		578314	152,00
	M 22		578316	152,00
	M 28		578318	152,00
	M 35		578390	159,90
	M 12 S (PR-2B)	Mini Z8	574736 R	131,20
	M 15 S (PR-2B)	Mini Z8	574738 R	131,20
	M 18 S (PR-2B)	Mini Z8	574740 R	131,20
	M 22 S (PR-2B)	Mini Z8	574742 R	131,20
	M 28 S (PR-2B)	Mini Z8	574744 R	131,20
	M 35 S (PR-2B)	Mini Z8	574746 R	131,20
EUROTUBI EUROPA Inox Pressfitting System M-Profile[1]	M 15		578312	152,00
	M 18		578314	152,00
	M 22		578316	152,00
	M 28		578318	152,00
	M 35		578390	159,90
	M 15 S (PR-2B)	Mini Z8	574738 R	131,20
	M 18 S (PR-2B)	Mini Z8	574740 R	131,20
	M 22 S (PR-2B)	Mini Z8	574742 R	131,20
	M 28 S (PR-2B)	Mini Z8	574744 R	131,20
	M 35 S (PR-2B)	Mini Z8	574746 R	131,20
Evans Components Presslok	VAU 15 (½") (OD 12,7 mm)		578630	156,70
	VAU 20 (¾") (OD 19,1 mm)		578632	156,70
	VAU 25 (1") (OD 25,4 mm)		578634	156,70
F				
FAR Rubinetterie PRESSFAR	TH 14		578348	183,30
	TH 16		578352 R	183,30
	TH 17		578354	183,30
	TH 18		578356	183,30
	TH 20		578358 R	183,30
	TH 25		578360	183,30
	TH 26		578362 R	183,30
	TH 32		578364	183,30
	TH 40		578624	243,10
	TH 14 S (PR-2B)**	Mini Z8	574778 R	158,20
	TH 16 S (PR-2B)**	Mini Z8	574782 R	158,20
	TH 17 S (PR-2B)**	Mini Z8	574784 R	158,20
	TH 18 S (PR-2B)**	Mini Z8	574786 R	158,20
	TH 20 S (PR-2B)**	Mini Z8	574788 R	158,20
	TH 25 S (PR-2B)**	Mini Z8	574792 R	158,20
	TH 26 S (PR-2B)**	Mini Z8	574794 R	158,20
	TH 32 S (PR-2B)	Mini Z8	574798 R	158,20
	H 14		578398	165,00
	H 16		578400	165,00
	H 18		578404	165,00
	H 20		578406	165,00
	H 26		578410	165,00
	H 32		578412	165,00
	U 14		578372	171,70
	U 16		578374	171,70
	U 18		578376	171,70
	U 20		578378	171,70
	U 25		578380	171,70
	U 26[7]		578392	200,70
	U 32		578382	200,70
	U 40		578386	245,10
	U 14 S (PR-2B)**	Mini Z8	574858 R	148,20
	U 16 S (PR-2B)**	Mini Z8	574860 R	148,20
	U 18 S (PR-2B)**	Mini Z8	574870 R	148,20
	U 20 S (PR-2B)**	Mini Z8	574862 R	148,20
	U 25 S (PR-2B)**	Mini Z8	574864 R	148,20
	U 26 S (PR-2B)**	Mini Z8	574866 R	173,20
	U 32 S (PR-2B)	Mini Z8	574868 R	173,20

Pressfitting-Systeme für Gasinstallationen dürfen nur mit den in der Tabelle gelb hinterlegten Presszangen Mini/Pressringen gepresst werden.

Nationale Vorschriften beachten. Verwendungshinweise und Montageanweisungen der Systemanbieter/-hersteller lesen und beachten.

** Antrieb auch durch Hand-Radialpresse REMS Eco-Press unter Verwendung der Zwischenzange Z8, siehe Seite 227. Nationale Vorschriften beachten.

1) Nur Presszangen ab Kennzeichnung „108" (1. Quartal 2008), „208" (2. Quartal 2008) usw. einsetzbar. Die Kennzeichnung ist auf jeder Pressbacke gestempelt.

2) Zur Aufnahme geeigneter Presseinsätze.

3) Nur Presszangen ab Kennzeichnung „117" (1. Quartal 2017), „217" (2. Quartal 2017) usw. einsetzbar. Die Kennzeichnung ist auf jeder Pressbacke gestempelt.

4) Für Rohre nach technischem Standard EN. Verwendungshinweise der Systemanbieter/-hersteller beachten.

5) Für Rohre nach technischem Standard ASTM. Verwendungshinweise der Systemanbieter/-hersteller beachten.

6) Für Gasinstallationen nur Presszangen Mini mit Kennzeichnung „VMP ½" G" auf den Pressbacken verwenden.

7) Bisherige Bezeichnung: Presszange Mini C 26

8) Nur Presszangen Mini/Pressringe S (PR-2B) ab Kennzeichnung „125" (1. Quartal 2025), „225" (2. Quartal 2025) usw. einsetzbar. Die Kennzeichnung ist auf jeder Pressbacke gestempelt.

Eignung der REMS Presswerkzeuge für Pressfitting-Systeme: Stand 13. Oktober 2025. Der jeweils aktuelle Stand ist im Internet abzurufen: www.rems.de > Downloads > Produktkataloge, -prospekte > REMS Katalog.
Zwischenzangen siehe Seite 223. Presszangen für weitere Pressfitting-Systeme auf Anfrage.

System	Presszange Mini/Pressring	Antrieb durch Zwischenzange	Art.-Nr.	€
F.B.Q. BARONIO BQ PRESS SOLAR	V 12		578324	152,00
	V 14		578338	152,00
	V 15		578328	152,00
	V 16		578340	152,00
	V 18		578332	152,00
	V 22		578334	152,00
	V 28		578336	152,00
	V 35		578604	159,90
	V 12 S (PR-2B)	Mini Z8	574748 R	131,20
	V 14 S (PR-2B)	Mini Z8	574750 R	131,20
	V 15 S (PR-2B)	Mini Z8	574752 R	131,20
	V 16 S (PR-2B)	Mini Z8	574754 R	131,20
	V 18 S (PR-2B)	Mini Z8	574756 R	131,20
	V 22 S (PR-2B)	Mini Z8	574758 R	131,20
	V 28 S (PR-2B)	Mini Z8	574760 R	131,20
	V 35 S (PR-2B)	Mini Z8	574762 R	131,20
F.B.Q. BARONIO BQ PRESS WATER	V 12		578324	152,00
	V 14		578338	152,00
	V 15		578328	152,00
	V 16		578340	152,00
	V 18		578332	152,00
	V 22		578334	152,00
	V 28		578336	152,00
	V 35		578604	159,90
	V 12 S (PR-2B)	Mini Z8	574748 R	131,20
	V 14 S (PR-2B)	Mini Z8	574750 R	131,20
	V 15 S (PR-2B)	Mini Z8	574752 R	131,20
	V 16 S (PR-2B)	Mini Z8	574754 R	131,20
	V 18 S (PR-2B)	Mini Z8	574756 R	131,20
	V 22 S (PR-2B)	Mini Z8	574758 R	131,20
	V 28 S (PR-2B)	Mini Z8	574760 R	131,20
	V 35 S (PR-2B)	Mini Z8	574762 R	131,20
F.B.Q. BARONIO BQ PRESS GAS	V 12		578324	152,00
	V 14		578338	152,00
	V 15		578328	152,00
	V 16		578340	152,00
	V 18		578332	152,00
	V 22		578334	152,00
	V 28		578336	152,00
	V 35		578604	159,90
	V 12 S (PR-2B)	Mini Z8	574748 R	131,20
	V 14 S (PR-2B)	Mini Z8	574750 R	131,20
	V 15 S (PR-2B)	Mini Z8	574752 R	131,20
	V 16 S (PR-2B)	Mini Z8	574754 R	131,20
	V 18 S (PR-2B)	Mini Z8	574756 R	131,20
	V 22 S (PR-2B)	Mini Z8	574758 R	131,20
	V 28 S (PR-2B)	Mini Z8	574760 R	131,20
	V 35 S (PR-2B)	Mini Z8	574762 R	131,20
FERCOFLOOR DUO Press FERCO PEX	RFz 16		578492	191,00
	RFz 20		578494	191,00
	RFz 25		578496	191,00
	RFz 32		578498	191,00
	TH 16		578352 R	183,30
	TH 20		578358 R	183,30
	TH 25		578360	183,30
	TH 32		578364	183,30
	TH 40		578624	243,10
	TH 16 S (PR-2B)**	Mini Z8	574782 R	158,20
	TH 20 S (PR-2B)**	Mini Z8	574788 R	158,20
	TH 25 S (PR-2B)**	Mini Z8	574792 R	158,20
	TH 32 S (PR-2B)**	Mini Z8	574798 R	158,20
FERCOFLOOR DUO Press MULTIFER	RFz 16		578492	191,00
	RFz 20		578494	191,00
	RFz 25		578496	191,00
	RFz 32		578498	191,00
	TH 16		578352 R	183,30
	TH 20		578358 R	183,30
	TH 25		578360	183,30
	TH 32		578364	183,30
	TH 40		578624	243,10
	TH 16 S (PR-2B)**	Mini Z8	574782 R	158,20
	TH 20 S (PR-2B)**	Mini Z8	574788 R	158,20
	TH 25 S (PR-2B)**	Mini Z8	574792 R	158,20
	TH 32 S (PR-2B)**	Mini Z8	574798 R	158,20
	U 16		578374	171,70
	U 18		578376	171,70
	U 20		578378	171,70
	U 25		578380	171,70
	U 32		578382	200,70
	U 40		578386	245,10
	U 16 S (PR-2B)**	Mini Z8	574860 R	148,20
	U 18 S (PR-2B)**	Mini Z8	574870 R	148,20
	U 20 S (PR-2B)**	Mini Z8	574862 R	148,20
	U 25 S (PR-2B)**	Mini Z8	574864 R	148,20
	U 32 S (PR-2B)	Mini Z8	574868 R	173,20
FERRO systems BRASELI GPF GAS	TH 16		578352 R	183,30
	TH 20		578358 R	183,30
	TH 25		578360	183,30
	TH 32		578364	183,30
	TH 16 S (PR-2B)**	Mini Z8	574782 R	158,20
	TH 20 S (PR-2B)**	Mini Z8	574788 R	158,20
	TH 25 S (PR-2B)**	Mini Z8	574792 R	158,20
	TH 32 S (PR-2B)	Mini Z8	574798 R	158,20

System	Presszange Mini/Pressring	Antrieb durch Zwischenzange	Art.-Nr.	€
FERRO systems BRASELI GPF MULT Pressfitting MULTICAPA	U 16		578374	171,70
	U 18		578376	171,70
	U 20		578378	171,70
	U 25		578380	171,70
	U 32		578382	200,70
	U 40		578386	245,10
	U 16 S (PR-2B)**	Mini Z8	574860 R	148,20
	U 18 S (PR-2B)**	Mini Z8	574870 R	148,20
	U 20 S (PR-2B)**	Mini Z8	574862 R	148,20
	U 25 S (PR-2B)**	Mini Z8	574864 R	148,20
	U 32 S (PR-2B)**	Mini Z8	574868 R	173,20
FERRO systems BRASELI GPF PPSU Pressfitting PEX y MULTICAPA	U 16		578374	171,70
	U 18		578376	171,70
	U 20		578378	171,70
	U 25		578380	171,70
	U 32		578382	200,70
	U 40		578386	245,10
	U 16 S (PR-2B)**	Mini Z8	574860 R	148,20
	U 18 S (PR-2B)**	Mini Z8	574870 R	148,20
	U 20 S (PR-2B)**	Mini Z8	574862 R	148,20
	U 25 S (PR-2B)**	Mini Z8	574864 R	148,20
	U 32 S (PR-2B)	Mini Z8	574868 R	173,20
FERRO systems BRASELI GPF PRESS Pressfitting PEX	RFz 16		578492	191,00
	RFz 20		578494	191,00
	RFz 25		578496	191,00
	RFz 32		578498	191,00
FILINOX Instalpress Steel	M 15		578312	152,00
	M 18		578314	152,00
	M 22		578316	152,00
	M 28		578318	152,00
	M 35		578390	159,90
	M 15 S (PR-2B)	Mini Z8	574738 R	131,20
	M 18 S (PR-2B)	Mini Z8	574740 R	131,20
	M 22 S (PR-2B)	Mini Z8	574742 R	131,20
	M 28 S (PR-2B)	Mini Z8	574744 R	131,20
	M 35 S (PR-2B)	Mini Z8	574746 R	131,20
FILINOX Instalpress Inox	M 15		578312	152,00
	M 18		578314	152,00
	M 22		578316	152,00
	M 28		578318	152,00
	M 35		578390	159,90
	M 15 S (PR-2B)	Mini Z8	574738 R	131,20
	M 18 S (PR-2B)	Mini Z8	574740 R	131,20
	M 22 S (PR-2B)	Mini Z8	574742 R	131,20
	M 28 S (PR-2B)	Mini Z8	574744 R	131,20
	M 35 S (PR-2B)	Mini Z8	574746 R	131,20
FITTINGS ESTÁNDAR ECO-PRESS	RFz 16		578492	191,00
	RFz 20		578494	191,00
	RFz 25		578496	191,00
	RFz 32		578498	191,00
FITTINGS ESTÁNDAR MULTICAPA	RFz 16		578492	191,00
	RFz 18		578638	191,00
	RFz 20		578494	191,00
	RFz 25		578496	191,00
	RFz 32		578498	191,00
FITTINGS ESTÁNDAR PE-X	RFz 16		578492	191,00
	RFz 20		578494	191,00
	RFz 25		578496	191,00
	RFz 32		578498	191,00
FORNARA ForPress	B 16		578468	199,70
	B 20		578472	199,70
	B 26		578474	220,90
	B 32		578476	220,90
	F 16		578456	174,70
	F 20		578460	174,70
	F 26		578462	189,10
	F 32		578464	189,10
	F 16 S (PR-2B)**	Mini Z8	574728 R	150,80
	F 20 S (PR-2B)**	Mini Z8	574730 R	150,80
	F 26 S (PR-2B)**	Mini Z8	574732 R	163,20
	F 32 S (PR-2B)	Mini Z8	574734 R	163,20
	H 16		578400	165,00
	H 20		578406	165,00
	H 26		578410	165,00
	H 32		578412	165,00
	TH 16		578352 R	183,30
	TH 20		578358 R	183,30
	TH 26		578362 R	183,30
	TH 32		578364	183,30
	TH 16 S (PR-2B)**	Mini Z8	574782 R	158,20
	TH 20 S (PR-2B)**	Mini Z8	574788 R	158,20
	TH 26 S (PR-2B)**	Mini Z8	574794 R	158,20
	TH 32 S (PR-2B)	Mini Z8	574798 R	158,20
	U 16		578374	171,70
	U 20		578378	171,70
	U 26[7)]		578392	200,70
	U 32		578382	200,70
	U 16 S (PR-2B)**	Mini Z8	574860 R	148,20
	U 20 S (PR-2B)**	Mini Z8	574862 R	148,20
	U 26 S (PR-2B)**	Mini Z8	574866 R	173,20
	U 32 S (PR-2B)	Mini Z8	574868 R	173,20
FORZA WATER CRIMP (AUS)	K16/P18		578592	191,00
	K/20		578594	191,00
	K/25		578596	191,00
	K32		578598	191,00
	K1/40		578600	191,00
FORZA STAINLESS WATER CRIMP	K16/P18		578592	191,00
	K/20		578594	191,00

System	Presszange Mini/Pressring	Antrieb durch Zwischenzange	Art.-Nr.	€
FORZA STESSO PEX WATER AND GAS CRIMP AUS)	U 16		578374	171,70
	U 20		578378	171,70
	U 25		578380	171,70
	U 32		578382	200,70
	U 40		578386	245,10
FORZA GAS CRIMP (AUS)	K16/P18		578592	191,00
	K/20		578594	191,00
	K/25		578596	191,00
	K32		578598	191,00
	K1/40		578600	191,00
FORZA COPPER V PRESS (AUS)	VAU 15 (OD 12,7 mm)		578630	156,70
	VAU 20 (OD 19,1 mm)		578632	156,70
	VAU 25 (OD 25,4 mm)		578634	156,70
	VAU 32 (OD 31,8 mm)		578636	165,30
	VAU 15 S (PR-2B) (OD 12,7 mm)	Mini Z8	574804 R	135,30
	VAU 20 S (PR-2B)** (OD 19,1 mm)	Mini Z8	574806 R	135,30
	VAU 25 S (PR-2B)** (OD 25,4 mm)	Mini Z8	574808 R	135,30
FORZA STAINLESS V PRESS (AUS)	V 15		578328	152,00
	V 22		578334	152,00
	V 28		578336	152,00
	V 35		578604	159,90
	V 15 S (PR-2B)	Mini Z8	574752 R	131,20
	V 22 S (PR-2B)	Mini Z8	574758 R	131,20
	V 28 S (PR-2B)	Mini Z8	574760 R	131,20
	V 35 S (PR-2B)	Mini Z8	574762 R	131,20
FRABO	> Rubinetterie Bresciane Bonomi			
Fränkische alpex-duo XS	F 16		578456	174,70
	F 20		578460	174,70
	F 26		578462	189,10
	F 32		578464	189,10
	F 16 S (PR-2B)**	Mini Z8	574728 R	150,80
	F 20 S (PR-2B)**	Mini Z8	574730 R	150,80
	F 26 S (PR-2B)**	Mini Z8	574732 R	163,20
	F 32 S (PR-2B)**	Mini Z8	574734 R	163,20
	TH 16		578352 R	183,30
	TH 20		578358 R	183,30
	TH 26		578362 R	183,30
	TH 32		578364	183,30
	TH 16 S (PR-2B)**	Mini Z8	574782 R	158,20
	TH 20 S (PR-2B)**	Mini Z8	574788 R	158,20
	TH 26 S (PR-2B)**	Mini Z8	574794 R	158,20
	TH 32 S (PR-2B)**	Mini Z8	574798 R	158,20
Fränkische alpex F50 PROFI	F 16		578456	174,70
	F 20		578460	174,70
	F 26		578462	189,10
	F 32		578464	189,10
	F 16 S (PR-2B)**	Mini Z8	574728 R	150,80
	F 20 S (PR-2B)**	Mini Z8	574730 R	150,80
	F 26 S (PR-2B)**	Mini Z8	574732 R	163,20
	F 32 S (PR-2B)**	Mini Z8	574734 R	163,20
	H 16		578400	165,00
	H 20		578406	165,00
	H 26		578410	165,00
	H 32		578412	165,00
	TH 16		578352 R	183,30
	TH 20		578358 R	183,30
	TH 26		578362 R	183,30
	TH 32		578364	183,30
	TH 16 S (PR-2B)**	Mini Z8	574782 R	158,20
	TH 20 S (PR-2B)**	Mini Z8	574788 R	158,20
	TH 26 S (PR-2B)**	Mini Z8	574794 R	158,20
	TH 32 S (PR-2B)**	Mini Z8	574798 R	158,20
	U 16		578374	171,70
	U 20		578378	171,70
(DN 26)	U 25		578380	171,70
	U 32		578382	200,70
	VP 16		578482	182,40
	VP 20		578484	182,40
	VP 32		578488	201,60
Fränkische alpex L	Fz 40		578478	251,60

System	Presszange Mini/Pressring	Antrieb durch Zwischenzange	Art.-Nr.	€
	G			
gabotherm H+S	TH 10		578342	183,30
	TH 12		578346	183,30
	TH 14		578348	183,30
	TH 15		578350	183,30
	TH 16		578352 R	183,30
	TH 17		578354	183,30
	TH 18		578356	183,30
	TH 20		578358 R	183,30
	TH 25		578360	183,30
	TH 26		578362 R	183,30
	TH 32		578364	183,30
	TH 40		578624	243,10
	TH 10 S (PR-2B)**	Mini Z8	574772 R	158,20
	TH 12 S (PR-2B)**	Mini Z8	574776 R	158,20
	TH 14 S (PR-2B)**	Mini Z8	574778 R	158,20
	TH 15 S (PR-2B)**	Mini Z8	574780 R	158,20
	TH 16 S (PR-2B)**	Mini Z8	574782 R	158,20
	TH 17 S (PR-2B)**	Mini Z8	574784 R	158,20
	TH 18 S (PR-2B)**	Mini Z8	574786 R	158,20
	TH 20 S (PR-2B)**	Mini Z8	574788 R	158,20
	TH 25 S (PR-2B)**	Mini Z8	574792 R	158,20
	TH 26 S (PR-2B)**	Mini Z8	574794 R	158,20
	TH 32 S (PR-2B)	Mini Z8	574798 R	158,20
Gallagher USA YogaPipe ACR	H 12 (¼")		578396	165,00
	U 14 (⅜")		578372	171,70
	U 16 (½")		578374	171,70
	U 18 (⅝")		578376	171,70
	U 20 (¾")		578378	171,70
	U 25 (⅞")		578380	171,70
	U 32 (1⅛")		578382	200,70
Geberit FlowFit	GFFb 16 – 40		578670 R	349,00
Geberit Mapress CuNiFe	M 15		578312	152,00
	M 18		578314	152,00
	M 22		578316	152,00
	M 28		578318	152,00
	M 35		578390	159,90
	M 15 S (PR-2B)	Mini Z8	574738 R	131,20
	M 18 S (PR-2B)	Mini Z8	574740 R	131,20
	M 22 S (PR-2B)	Mini Z8	574742 R	131,20
	M 28 S (PR-2B)	Mini Z8	574744 R	131,20
	M 35 S (PR-2B)	Mini Z8	574746 R	131,20
Geberit Mapress C-STAHL	M 12		578310	152,00
	M 15		578312	152,00
	M 18		578314	152,00
	M 22		578316	152,00
	M 28		578318	152,00
	M 35		578390	159,90
	M 12 S (PR-2B)	Mini Z8	574736 R	131,20
	M 15 S (PR-2B)	Mini Z8	574738 R	131,20
	M 18 S (PR-2B)	Mini Z8	574740 R	131,20
	M 22 S (PR-2B)	Mini Z8	574742 R	131,20
	M 28 S (PR-2B)	Mini Z8	574744 R	131,20
	M 35 S (PR-2B)	Mini Z8	574746 R	131,20
Geberit Mapress C-STAHL Sprinkler nass	M 22		578316	152,00
	M 28		578318	152,00
Geberit Mapress Edelstahl	M 12		578310	152,00
	M 15		578312	152,00
	M 18		578314	152,00
	M 22		578316	152,00
	M 28		578318	152,00
	M 35		578390	159,90
	M 12 S (PR-2B)	Mini Z8	574736 R	131,20
	M 15 S (PR-2B)	Mini Z8	574738 R	131,20
	M 18 S (PR-2B)	Mini Z8	574740 R	131,20
	M 22 S (PR-2B)	Mini Z8	574742 R	131,20
	M 28 S (PR-2B)	Mini Z8	574744 R	131,20
	M 35 S (PR-2B)	Mini Z8	574746 R	131,20

Pressfitting-Systeme für Gasinstallationen dürfen nur mit den in der Tabelle gelb hinterlegten Presszangen Mini/Pressringen gepresst werden.

Nationale Vorschriften beachten. Verwendungshinweise und Montageanweisungen der Systemanbieter/-hersteller lesen und beachten.

** Antrieb auch durch Hand-Radialpresse REMS Eco-Press unter Verwendung der Zwischenzange Z8, siehe Seite 227. Nationale Vorschriften beachten.

1) Nur Presszangen ab Kennzeichnung „108" (1. Quartal 2008), „208" (2. Quartal 2008) usw. einsetzbar. Die Kennzeichnung ist auf jeder Pressbacke gestempelt.

2) Zur Aufnahme geeigneter Presseinsätze.

3) Nur Presszangen ab Kennzeichnung „117" (1. Quartal 2017), „217" (2. Quartal 2017) usw. einsetzbar. Die Kennzeichnung ist auf jeder Pressbacke gestempelt.

4) Für Rohre nach technischem Standard EN. Verwendungshinweise der Systemanbieter/-hersteller beachten.

5) Für Rohre nach technischem Standard ASTM. Verwendungshinweise der Systemanbieter/-hersteller beachten.

6) Für Gasinstallationen nur Presszangen Mini mit Kennzeichnung „VMP ½" G" auf den Pressbacken verwenden.

7) Bisherige Bezeichnung: Presszange Mini C 26

8) Nur Presszangen Mini/Pressringe S (PR-2B) ab Kennzeichnung „125" (1. Quartal 2025), „225" (2. Quartal 2025) usw. einsetzbar. Die Kennzeichnung ist auf jeder Pressbacke gestempelt.

Eignung der REMS Presswerkzeuge für Pressfitting-Systeme: Stand 13. Oktober 2025. Der jeweils aktuelle Stand ist im Internet abzurufen: www.rems.de > Downloads > Produktkataloge, -prospekte > REMS Katalog.

Zwischenzangen siehe Seite 223. Presszangen für weitere Pressfitting-Systeme auf Anfrage.

System	Presszange Mini/Pressring	Antrieb durch Zwischenzange	Art.-Nr.	€
Geberit Mapress Edelstahl Gas	M 15		578312	152,00
	M 18		578314	152,00
	M 22		578316	152,00
	M 28		578318	152,00
	M 35		578390	159,90
	M 15 S (PR-2B)	Mini Z8	574738 R	131,20
	M 18 S (PR-2B)	Mini Z8	574740 R	131,20
	M 22 S (PR-2B)	Mini Z8	574742 R	131,20
	M 28 S (PR-2B)	Mini Z8	574744 R	131,20
	M 35 S (PR-2B)	Mini Z8	574746 R	131,20
Geberit Mapress Edelstahl Sprinkler	M 22		578316	152,00
	M 28		578318	152,00
Geberit Mapress Kupfer	M 12		578310	152,00
	M 15		578312	152,00
	M 18		578314	152,00
	M 22		578316	152,00
	M 28		578318	152,00
	M 35		578390	159,90
	M 12 S (PR-2B)	Mini Z8	574736 R	131,20
	M 15 S (PR-2B)	Mini Z8	574738 R	131,20
	M 18 S (PR-2B)	Mini Z8	574740 R	131,20
	M 22 S (PR-2B)	Mini Z8	574742 R	131,20
	M 28 S (PR-2B)	Mini Z8	574744 R	131,20
	M 35 S (PR-2B)	Mini Z8	574746 R	131,20
Geberit Mapress Kupfer Gas	M 15		578312	152,00
	M 18		578314	152,00
	M 22		578316	152,00
	M 28		578318	152,00
	M 35		578390	159,90
	M 15 S (PR-2B)	Mini Z8	574738 R	131,20
	M 18 S (PR-2B)	Mini Z8	574740 R	131,20
	M 22 S (PR-2B)	Mini Z8	574742 R	131,20
	M 28 S (PR-2B)	Mini Z8	574744 R	131,20
	M 35 S (PR-2B)	Mini Z8	574746 R	131,20
Geberit Mapress Therm	M 15		578312	152,00
	M 18		578314	152,00
	M 22		578316	152,00
	M 28		578318	152,00
	M 35		578390	159,90
	M 15 S (PR-2B)	Mini Z8	574738 R	131,20
	M 18 S (PR-2B)	Mini Z8	574740 R	131,20
	M 22 S (PR-2B)	Mini Z8	574742 R	131,20
	M 28 S (PR-2B)	Mini Z8	574744 R	131,20
	M 35 S (PR-2B)	Mini Z8	574746 R	131,20
Geberit Mepla	G 16		578444	183,30
	G 20		578446	183,30
	G 26		578448	194,90
	G 32		578450	207,40
	G 40		578452	269,10
Geberit Mepla Therm	G 16		578444	183,30
	G 20		578446	183,30
	G 26		578448	194,90
Geberit Volex	TH 16		578352 R	183,30
	TH 20		578358 R	183,30
	TH 26		578362 R	183,30
General Fittings 5T00	H 16		578400	165,00
	H 20		578406	165,00
	H 25		578408	165,00
	H 26		578410	165,00
	H 32		578412	165,00
	TH 16		578352 R	183,30
	TH 20		578358 R	183,30
	TH 25		578360	183,30
	TH 26		578362 R	183,30
	TH 32		578364	183,30
	TH 40		578624	243,10
	TH 16 S (PR-2B)**	Mini Z8	574782 R	158,20
	TH 20 S (PR-2B)**	Mini Z8	574788 R	158,20
	TH 25 S (PR-2B)**	Mini Z8	574792 R	158,20
	TH 26 S (PR-2B)**	Mini Z8	574794 R	158,20
	TH 32 S (PR-2B)**	Mini Z8	574798 R	158,20
	U 16		578374	171,70
	U 20		578378	171,70
	U 25		578380	171,70
	U 32		578382	200,70
	U 40		578386	245,10
	U 16 S (PR-2B)**	Mini Z8	574860 R	148,20
	U 20 S (PR-2B)**	Mini Z8	574862 R	148,20
	U 25 S (PR-2B)**	Mini Z8	574864 R	148,20
	U 32 S (PR-2B)	Mini Z8	574868 R	173,20

System	Presszange Mini/Pressring	Antrieb durch Zwischenzange	Art.-Nr.	€
General Fittings Ewoprex	H 16		578400	165,00
	H 20		578406	165,00
	H 26		578410	165,00
	H 32		578412	165,00
	TH 16		578352 R	183,30
	TH 20		578358 R	183,30
	TH 26		578362 R	183,30
	TH 32		578364	183,30
	TH 40		578624	243,10
	TH 16 S (PR-2B)**	Mini Z8	574782 R	158,20
	TH 20 S (PR-2B)**	Mini Z8	574788 R	158,20
	TH 26 S (PR-2B)**	Mini Z8	574794 R	158,20
	TH 32 S (PR-2B)**	Mini Z8	574798 R	158,20
	U 16		578374	171,70
	U 20		578378	171,70
	U 32		578382	200,70
	U 40		578386	245,10
	U 16 S (PR-2B)**	Mini Z8	574860 R	148,20
	U 20 S (PR-2B)**	Mini Z8	574862 R	148,20
	U 32 S (PR-2B)	Mini Z8	574868 R	173,20
General Fittings Serie 5S00	B 16		578468	199,70
	B 18		578470	199,70
	B 20		578472	199,70
	B 26		578474	220,90
	B 32		578476	220,90
	F 16		578456	174,70
	F 20		578460	174,70
	F 26		578462	189,10
	F 32		578464	189,10
	F 16 S (PR-2B)**	Mini Z8	574728 R	150,80
	F 20 S (PR-2B)**	Mini Z8	574730 R	150,80
	F 26 S (PR-2B)**	Mini Z8	574732 R	163,20
	F 32 S (PR-2B)**	Mini Z8	574734 R	163,20
	H 16		578400	165,00
	H 18		578404	165,00
	H 20		578406	165,00
	H 25		578408	165,00
	H 26		578410	165,00
	H 32		578412	165,00
	TH 16		578352 R	183,30
	TH 18		578356	183,30
	TH 20		578358 R	183,30
	TH 25		578360	183,30
	TH 26		578362 R	183,30
	TH 32		578364	183,30
	TH 40		578624	243,10
	TH 16 S (PR-2B)**	Mini Z8	574782 R	158,20
	TH 18 S (PR-2B)**	Mini Z8	574786 R	158,20
	TH 20 S (PR-2B)**	Mini Z8	574788 R	158,20
	TH 25 S (PR-2B)**	Mini Z8	574792 R	158,20
	TH 26 S (PR-2B)**	Mini Z8	574794 R	158,20
	TH 32 S (PR-2B)**	Mini Z8	574798 R	158,20
	U 16		578374	171,70
	U 18		578376	171,70
	U 20		578378	171,70
	U 25		578380	171,70
	U 32		578382	200,70
	U 40		578386	245,10
	U 16 S (PR-2B)**	Mini Z8	574860 R	148,20
	U 18 S (PR-2B)**	Mini Z8	574870 R	148,20
	U 20 S (PR-2B)**	Mini Z8	574862 R	148,20
	U 25 S (PR-2B)**	Mini Z8	574864 R	148,20
	U 32 S (PR-2B)	Mini Z8	574868 R	173,20
General Fittings Trident	H 16		578400	165,00
	H 20		578406	165,00
	H 26		578410	165,00
	H 32		578412	165,00
	TH 16		578352 R	183,30
	TH 20		578358 R	183,30
	TH 26		578362 R	183,30
	TH 32		578364	183,30
	TH 16 S (PR-2B)**	Mini Z8	574782 R	158,20
	TH 20 S (PR-2B)**	Mini Z8	574788 R	158,20
	TH 26 S (PR-2B)**	Mini Z8	574794 R	158,20
	TH 32 S (PR-2B)**	Mini Z8	574798 R	158,20
	U 16		578374	171,70
	U 20		578378	171,70
	U 32		578382	200,70
	U 16 S (PR-2B)**	Mini Z8	574860 R	148,20
	U 20 S (PR-2B)**	Mini Z8	574862 R	148,20
	U 32 S (PR-2B)	Mini Z8	574868 R	173,20
General Fittings Trident Gas	H 16		578400	165,00
	H 20		578406	165,00
	H 26		578410	165,00
	TH 16		578352 R	183,30
	TH 20		578358 R	183,30
	TH 26		578362 R	183,30
	TH 32		578364	183,30
	TH 16 S (PR-2B)**	Mini Z8	574782 R	158,20
	TH 20 S (PR-2B)**	Mini Z8	574788 R	158,20
	TH 26 S (PR-2B)**	Mini Z8	574794 R	158,20
	TH 32 S (PR-2B)	Mini Z8	574798 R	158,20
	U 16		578374	171,70
	U 20		578378	171,70
	U 32		578382	200,70
	U 16 S (PR-2B)**	Mini Z8	574860 R	148,20
	U 20 S (PR-2B)**	Mini Z8	574862 R	148,20
	U 32 S (PR-2B)	Mini Z8	574868 R	173,20

System	Presszange Mini/Pressring	Antrieb durch Zwischenzange	Art.-Nr.	€
Giacomini Raccordi RM Giacomini	H 16		578400	165,00
	H 20		578406	165,00
	H 26		578410	165,00
	H 32		578412	165,00
	TH 16		578352 R	183,30
	TH 20		578358 R	183,30
	TH 26		578362 R	183,30
	TH 32		578364	183,30
	TH 40		578624	243,10
	U 16		578374	171,70
	U 20		578378	171,70
	U 32		578382	200,70
	U 40		578386	245,10
Giacomini RM MULTIGAS	H 16		578400	165,00
	H 20		578406	165,00
	H 26		578410	165,00
	H 32		578412	165,00
	TH 16		578352 R	183,30
	TH 20		578358 R	183,30
	TH 26		578362 R	183,30
	TH 32		578364	183,30
	U 16		578374	171,70
	U 20		578378	171,70
	U 32		578382	200,70
Giacomini Valvole Giacomini serie R850V	V 15		578328	152,00
	V 18		578332	152,00
	V 22		578334	152,00
	V 28		578336	152,00
	V 35		578604	159,90
	SA 15		578514	182,40
	SA 18		578518	182,40
	SA 22		578520	182,40
	SA 28		578522	182,40
	M 15		578312	152,00
	M 18		578314	152,00
	M 22		578316	152,00
	M 28		578318	152,00
	M 35		578390	159,90
Golan Pipe Systems (Scandinavia) Alu-Pres	U 16		578374	171,70
	U 20		578378	171,70
	U 25		578380	171,70
	U 32		578382	200,70
	U 40		578386	245,10
Grinnell G-PRESS Copper Fittings	VUS ½" (OD 15,9 mm)		578566	183,30
	VUS ¾" (OD 22,2 mm)		578568	183,30
	VUS 1" (OD 28,6 mm)		578570	183,30
	VUS 1¼" (OD 34,9 mm)		578606	183,30
GS Wärmesysteme System TH	TH 14		578348	183,30
	TH 16		578352 R	183,30
	TH 20		578358 R	183,30
	TH 26		578362 R	183,30
	TH 32		578364	183,30
	TH 40		578624	243,10
	TH 14 S (PR-2B)**	Mini Z8	574778 R	158,20
	TH 16 S (PR-2B)**	Mini Z8	574782 R	158,20
	TH 20 S (PR-2B)**	Mini Z8	574788 R	158,20
	TH 26 S (PR-2B)**	Mini Z8	574794 R	158,20
	TH 32 S (PR-2B)	Mini Z8	574798 R	158,20
GS Wärmesysteme System V	V 15		578328	152,00
	V 18		578332	152,00
	V 22		578334	152,00
	V 28		578336	152,00
	V 35		578604	159,90
	V 15 S (PR-2B)	Mini Z8	574752 R	131,20
	V 18 S (PR-2B)	Mini Z8	574756 R	131,20
	V 22 S (PR-2B)	Mini Z8	574758 R	131,20
	V 28 S (PR-2B)	Mini Z8	574760 R	131,20
	V 35 S (PR-2B)	Mini Z8	574762 R	131,20

System	Presszange Mini/Pressring	Antrieb durch Zwischenzange	Art.-Nr.	€
	H			
HASTINIK Hastinik/Hitpress	M 15		578312	152,00
	M 18		578314	152,00
	M 22		578316	152,00
	M 28		578318	152,00
	M 35		578390	159,90
	M 15 S (PR-2B)	Mini Z8	574738 R	131,20
	M 18 S (PR-2B)	Mini Z8	574740 R	131,20
	M 22 S (PR-2B)	Mini Z8	574742 R	131,20
	M 28 S (PR-2B)	Mini Z8	574744 R	131,20
	M 35 S (PR-2B)	Mini Z8	574746 R	131,20
heima24	TH 16		578352 R	183,30
	TH 20		578358 R	183,30
	TH 26		578362 R	183,30
	TH 32		578364	183,30
	TH 40		578624	243,10
	TH 16 S (PR-2B)**	Mini Z8	574782 R	158,20
	TH 20 S (PR-2B)**	Mini Z8	574788 R	158,20
	TH 26 S (PR-2B)**	Mini Z8	574794 R	158,20
	TH 32 S (PR-2B)	Mini Z8	574798 R	158,20
	U 16		578374	171,70
	U 20		578378	171,70
	U 32		578382	200,70
HELIROMA Klimapress	U 16		578374	171,70
	U 20		578378	171,70
	U 25		578380	171,70
	U 32		578382	200,70
	U 40		578386	245,10
	U 16 S (PR-2B)**	Mini Z8	574860 R	148,20
	U 20 S (PR-2B)**	Mini Z8	574862 R	148,20
	U 25 S (PR-2B)**	Mini Z8	574864 R	148,20
	U 32 S (PR-2B)**	Mini Z8	574868 R	173,20
HELIROMA Klimapress PPSU LP	RFz 16		578492	191,00
	RFz 20		578494	191,00
	RFz 25		578496	191,00
	RFz 32		578498	191,00
	U 16		578374	171,70
	U 20		578378	171,70
	U 25		578380	171,70
	U 26[7]		578392	200,70
	U 32		578382	200,70
	U 16 S (PR-2B)**	Mini Z8	574860 R	148,20
	U 20 S (PR-2B)**	Mini Z8	574862 R	148,20
	U 25 S (PR-2B)**	Mini Z8	574864 R	148,20
	U 26 S (PR-2B)**	Mini Z8	574866 R	173,20
	U 32 S (PR-2B)**	Mini Z8	574868 R	173,20
Henco	TH 14		578348	183,30
	TH 16		578352 R	183,30
	TH 18		578356	183,30
	TH 20		578358 R	183,30
	TH 26		578362 R	183,30
	HE 32		578370 R	219,00
	TH 14 S (PR-2B)**	Mini Z8	574778 R	158,20
	TH 16 S (PR-2B)**	Mini Z8	574782 R	158,20
	TH 18 S (PR-2B)**	Mini Z8	574786 R	158,20
	TH 20 S (PR-2B)**	Mini Z8	574788 R	158,20
	TH 26 S (PR-2B)**	Mini Z8	574794 R	158,20
Herotec tempusPRESS PLUS	H 16		578400	165,00
	H 20		578406	165,00
	H 25		578408	165,00
	H 32		578412	165,00
	RFz 16		578492	191,00
	RFz 20		578494	191,00
	RFz 25		578496	191,00
	RFz 32		578498	191,00
	TH 16		578352 R	183,30
	TH 20		578358 R	183,30
	TH 25		578360	183,30
	TH 32		578364	183,30
	TH 40		578624	243,10
	TH 16 S (PR-2B)**	Mini Z8	574782 R	158,20
	TH 20 S (PR-2B)**	Mini Z8	574788 R	158,20
	TH 25 S (PR-2B)**	Mini Z8	574792 R	158,20
	TH 32 S (PR-2B)	Mini Z8	574798 R	158,20
	U 16		578374	171,70
	U 20		578378	171,70
	U 25		578380	171,70
	U 32		578382	200,70
	U 40		578386	245,10

Pressfitting-Systeme für Gasinstallationen dürfen nur mit den in der Tabelle gelb hinterlegten Presszangen Mini/Pressringen gepresst werden.

Nationale Vorschriften beachten. Verwendungshinweise und Montageanweisungen der Systemanbieter/-hersteller lesen und beachten.

** Antrieb auch durch Hand-Radialpresse REMS Eco-Press unter Verwendung der Zwischenzange Z8, siehe Seite 227. Nationale Vorschriften beachten.

1) Nur Presszangen ab Kennzeichnung „108" (1. Quartal 2008), „208" (2. Quartal 2008) usw. einsetzbar. Die Kennzeichnung ist auf jeder Pressbacke gestempelt.

2) Zur Aufnahme geeigneter Presseinsätze.

3) Nur Presszangen ab Kennzeichnung „117" (1. Quartal 2017), „217" (2. Quartal 2017) usw. einsetzbar. Die Kennzeichnung ist auf jeder Pressbacke gestempelt.

4) Für Rohre nach technischem Standard EN. Verwendungshinweise der Systemanbieter/-hersteller beachten.

5) Für Rohre nach technischem Standard ASTM. Verwendungshinweise der Systemanbieter/-hersteller beachten.

6) Für Gasinstallationen nur Presszangen Mini mit Kennzeichnung „VMP ½" G" auf den Pressbacken verwenden.

7) Bisherige Bezeichnung: Presszange Mini C 26

8) Nur Presszangen Mini/Pressringe S (PR-2B) ab Kennzeichnung „125" (1. Quartal 2025), „225" (2. Quartal 2025) usw. einsetzbar. Die Kennzeichnung ist auf jeder Pressbacke gestempelt.

Eignung der REMS Presswerkzeuge für Pressfitting-Systeme: Stand 13. Oktober 2025. Der jeweils aktuelle Stand ist im Internet abzurufen: www.rems.de > Downloads > Produktkataloge, -prospekte > REMS Katalog.

Zwischenzangen siehe Seite 223. Presszangen für weitere Pressfitting-Systeme auf Anfrage.

System	Presszange Mini/Pressring	Antrieb durch Zwischenzange	Art.-Nr.	€
Herotec tempusPRESS PLUS PPSU	H 16		578400	165,00
	H 20		578406	165,00
	H 25		578408	165,00
	H 32		578412	165,00
	TH 16		578352 R	183,30
	TH 20		578358 R	183,30
	TH 25		578360	183,30
	TH 32		578364	183,30
	TH 40		578624	243,10
	TH 16 S (PR-2B)**	Mini Z8	574782 R	158,20
	TH 20 S (PR-2B)**	Mini Z8	574788 R	158,20
	TH 25 S (PR-2B)**	Mini Z8	574792 R	158,20
	TH 32 S (PR-2B)	Mini Z8	574798 R	158,20
	U 16		578374	171,70
	U 20		578378	171,70
	U 25		578380	171,70
	U 32		578382	200,70
	U 40		578386	245,10
HERZ PIPEFIX	TH 10		578342	183,30
	TH 16		578352 R	183,30
	TH 20		578358 R	183,30
	TH 26		578362 R	183,30
	TH 32		578364	183,30
	TH 40		578624	243,10
	TH 10 S (PR-2B)**	Mini Z8	574772 R	158,20
	TH 16 S (PR-2B)**	Mini Z8	574782 R	158,20
	TH 20 S (PR-2B)**	Mini Z8	574788 R	158,20
	TH 26 S (PR-2B)**	Mini Z8	574794 R	158,20
	TH 32 S (PR-2B)**	Mini Z8	574798 R	158,20
HIDRONIX MULTIGAS	TH 16		578352 R	183,30
	TH 20		578358 R	183,30
	TH 26		578362 R	183,30
HIDRONIX MULTIPIPE	TH 14		578348	183,30
	TH 16		578352 R	183,30
	TH 20		578358 R	183,30
	TH 26		578362 R	183,30
	TH 32		578364	183,30
	H 14		578398	165,00
	H 16		578400	165,00
	H 18		578404	165,00
	H 20		578406	165,00
	H 26		578410	165,00
	H 32		578412	165,00
	U 14		578372	171,70
	U 16		578374	171,70
	U 18		578376	171,70
	U 20		578378	171,70
	U 26[7)]		578392	200,70
	U 32		578382	200,70
HIDRONIX UNICO	TH 14		578348	183,30
	TH 16		578352 R	183,30
	TH 20		578358 R	183,30
	TH 26		578362 R	183,30
	TH 32		578364	183,30
	H 14		578398	165,00
	H 16		578400	165,00
	H 18		578404	165,00
	H 20		578406	165,00
	H 26		578410	165,00
	H 32		578412	165,00
	U 14		578372	171,70
	U 16		578374	171,70
	U 18		578376	171,70
	U 20		578378	171,70
	U 26[7)]		578392	200,70
	U 32		578382	200,70
HITEC Sistema Multistrato	TH 14		578348	183,30
	TH 16		578352 R	183,30
	TH 18		578356	183,30
	TH 20		578358 R	183,30
	TH 26		578362 R	183,30
	TH 32		578364	183,30
	TH 40		578624	243,10
	TH 14 S (PR-2B)**	Mini Z8	574778 R	158,20
	TH 16 S (PR-2B)**	Mini Z8	574782 R	158,20
	TH 18 S (PR-2B)**	Mini Z8	574786 R	158,20
	TH 20 S (PR-2B)**	Mini Z8	574788 R	158,20
	TH 26 S (PR-2B)**	Mini Z8	574794 R	158,20
	TH 32 S (PR-2B)**	Mini Z8	574798 R	158,20
HITHERM-ISOTUBI NUMEPRESS	M 15		578312	152,00
	M 18		578314	152,00
	M 22		578316	152,00
	M 28		578318	152,00
	M 35		578390	159,90
	M 15 S (PR-2B)	Mini Z8	574738 R	131,20
	M 18 S (PR-2B)	Mini Z8	574740 R	131,20
	M 22 S (PR-2B)	Mini Z8	574742 R	131,20
	M 28 S (PR-2B)	Mini Z8	574744 R	131,20
	M 35 S (PR-2B)	Mini Z8	574746 R	131,20

System	Presszange Mini/Pressring	Antrieb durch Zwischenzange	Art.-Nr.	€
HITHERM-ISOTUBI HTpress	M 15		578312	152,00
	M 18		578314	152,00
	M 22		578316	152,00
	M 28		578318	152,00
	M 35		578390	159,90
	M 15 S (PR-2B)	Mini Z8	574738 R	131,20
	M 18 S (PR-2B)	Mini Z8	574740 R	131,20
	M 22 S (PR-2B)	Mini Z8	574742 R	131,20
	M 28 S (PR-2B)	Mini Z8	574744 R	131,20
	M 35 S (PR-2B)	Mini Z8	574746 R	131,20
HITHERM-ISOTUBI HTfire	M 15		578312	152,00
	M 18		578314	152,00
	M 22		578316	152,00
	M 28		578318	152,00
	M 35		578390	159,90
	M 15 S (PR-2B)	Mini Z8	574738 R	131,20
	M 18 S (PR-2B)	Mini Z8	574740 R	131,20
	M 22 S (PR-2B)	Mini Z8	574742 R	131,20
	M 28 S (PR-2B)	Mini Z8	574744 R	131,20
	M 35 S (PR-2B)	Mini Z8	574746 R	131,20
HITHERM-ISOTUBI HTair	M 15		578312	152,00
	M 18		578314	152,00
	M 22		578316	152,00
	M 28		578318	152,00
	M 35		578390	159,90
	M 15 S (PR-2B)	Mini Z8	574738 R	131,20
	M 18 S (PR-2B)	Mini Z8	574740 R	131,20
	M 22 S (PR-2B)	Mini Z8	574742 R	131,20
	M 28 S (PR-2B)	Mini Z8	574744 R	131,20
	M 35 S (PR-2B)	Mini Z8	574746 R	131,20
Hopewell press fit system	M 15		578312	152,00
	M 18		578314	152,00
	M 22		578316	152,00
	M 28		578318	152,00
	M 35		578390	159,90
hp praski BAVARIA-press	TH 10		578342	183,30
	TH 12		578346	183,30
	TH 14		578348	183,30
	TH 16		578352 R	183,30
	TH 17		578354	183,30
	TH 20		578358 R	183,30
	TH 25		578360	183,30
	TH 26		578362 R	183,30
	TH 32		578364	183,30
	TH 40		578624	243,10
	TH 10 S (PR-2B)**	Mini Z8	574772 R	158,20
	TH 12 S (PR-2B)**	Mini Z8	574776 R	158,20
	TH 14 S (PR-2B)**	Mini Z8	574778 R	158,20
	TH 16 S (PR-2B)**	Mini Z8	574782 R	158,20
	TH 17 S (PR-2B)**	Mini Z8	574784 R	158,20
	TH 20 S (PR-2B)**	Mini Z8	574788 R	158,20
	TH 25 S (PR-2B)**	Mini Z8	574792 R	158,20
	TH 26 S (PR-2B)**	Mini Z8	574794 R	158,20
	TH 32 S (PR-2B)	Mini Z8	574798 R	158,20
I				
ICOOL PACIFIC COOL PRESS	BMP ¼"		578700	181,40
	BMP ⅜"		578702	181,40
	BMP ½"		578704	181,40
	BMP ⅝"		578706	181,40
	BMP ¾"		578708	181,40
	BMP 1⅛"		578714	181,40
	BMP ¼" S (PR-2B)	Mini Z8	574810 R	156,60
	BMP ⅜" S (PR-2B)	Mini Z8	574812 R	156,60
	BMP ½" S (PR-2B)	Mini Z8	574814 R	156,60
	BMP ⅝" S (PR-2B)	Mini Z8	574816 R	156,60
	BMP ¾" S (PR-2B)	Mini Z8	574818 R	156,60
	BMP 1 ⅛" S (PR-2B)	Mini Z8	574824 R	156,60
Idrosanitaria Bonomi Homegas	TH 16		578352 R	183,30
	TH 20		578358 R	183,30
	TH 26		578362 R	183,30
	TH 16 S (PR-2B)**	Mini Z8	574782 R	158,20
	TH 20 S (PR-2B)**	Mini Z8	574788 R	158,20
	TH 26 S (PR-2B)**	Mini Z8	574794 R	158,20
Idrosanitaria Bonomi Idropress	TH 16		578352 R	183,30
	TH 18		578356	183,30
	TH 20		578358 R	183,30
	TH 26		578362 R	183,30
	TH 32		578364	183,30
	TH 40		578624	243,10
	TH 16 S (PR-2B)**	Mini Z8	574782 R	158,20
	TH 18 S (PR-2B)**	Mini Z8	574786 R	158,20
	TH 20 S (PR-2B)**	Mini Z8	574788 R	158,20
	TH 26 S (PR-2B)**	Mini Z8	574794 R	158,20
	TH 32 S (PR-2B)	Mini Z8	574798 R	158,20

System	Presszange Mini/Pressring	Antrieb durch Zwischenzange	Art.-Nr.	€
IDROSISTEMI Ta-Press	TH 16		578352 R	183,30
	TH 20		578358 R	183,30
	TH 26		578362 R	183,30
	TH 32		578364	183,30
	TH 40		578624	243,10
	TH 16 S (PR-2B)**	Mini Z8	574782 R	158,20
	TH 20 S (PR-2B)**	Mini Z8	574788 R	158,20
	TH 26 S (PR-2B)**	Mini Z8	574794 R	158,20
	TH 32 S (PR-2B)	Mini Z8	574798 R	158,20
	F 16		578456	174,70
	F 20		578460	174,70
	F 26		578462	189,10
	F 32		578464	189,10
	Fz 40		578478	251,60
	F 16 S (PR-2B)**	Mini Z8	574728 R	150,80
	F 20 S (PR-2B)**	Mini Z8	574730 R	150,80
	F 26 S (PR-2B)**	Mini Z8	574732 R	163,20
	F 32 S (PR-2B)	Mini Z8	574734 R	163,20
	H 16		578400	165,00
	H 20		578406	165,00
	H 26		578410	165,00
	H 32		578412	165,00
	U 16		578374	171,70
	U 20		578378	171,70
	U 26[7]		578392	200,70
	U 32		578382	200,70
	U 40		578386	245,10
	U 16 S (PR-2B)**	Mini Z8	574860 R	148,20
	U 20 S (PR-2B)**	Mini Z8	574862 R	148,20
	U 26 S (PR-2B)**	Mini Z8	574866 R	173,20
	U 32 S (PR-2B)	Mini Z8	574868 R	173,20
	B 16		578468	199,70
	B 20		578472	199,70
	B 26		578474	220,90
	B 32		578476	220,90
IDROTRADE Storm Multipinza	H 16		578400	165,00
	H 20		578406	165,00
	H 26		578410	165,00
	H 32		578412	165,00
	TH 16		578352 R	183,30
	TH 20		578358 R	183,30
	TH 26		578362 R	183,30
	TH 32		578364	183,30
	THL 32		578368	183,30
	TH 40		578624	243,10
	TH 16 S (PR-2B)**	Mini Z8	574782 R	158,20
	TH 20 S (PR-2B)**	Mini Z8	574788 R	158,20
	TH 26 S (PR-2B)**	Mini Z8	574794 R	158,20
	TH 32 S (PR-2B)	Mini Z8	574798 R	158,20
	U 16		578374	171,70
	U 20		578378	171,70
	U 16 S (PR-2B)**	Mini Z8	574860 R	148,20
	U 20 S (PR-2B)**	Mini Z8	574862 R	148,20
IDROTRADE StormPRES[1]	M 15		578312	152,00
	M 18		578314	152,00
	M 22		578316	152,00
	M 28		578318	152,00
	M 35		578390	159,90
	M 15 S (PR-2B)	Mini Z8	574738 R	131,20
	M 18 S (PR-2B)	Mini Z8	574740 R	131,20
	M 22 S (PR-2B)	Mini Z8	574742 R	131,20
	M 28 S (PR-2B)	Mini Z8	574744 R	131,20
	M 35 S (PR-2B)	Mini Z8	574746 R	131,20
IDROTRADE StormSTEEL[1]	M 12		578310	152,00
	M 15		578312	152,00
	M 18		578314	152,00
	M 22		578316	152,00
	M 28		578318	152,00
	M 35		578390	159,90
	M 12 S (PR-2B)	Mini Z8	574736 R	131,20
	M 15 S (PR-2B)	Mini Z8	574738 R	131,20
	M 18 S (PR-2B)	Mini Z8	574740 R	131,20
	M 22 S (PR-2B)	Mini Z8	574742 R	131,20
	M 28 S (PR-2B)	Mini Z8	574744 R	131,20
	M 35 S (PR-2B)	Mini Z8	574746 R	131,20

System	Presszange Mini/Pressring	Antrieb durch Zwischenzange	Art.-Nr.	€
Instantor Press System	TH 16		578352 R	183,30
	TH 20		578358 R	183,30
	TH 26		578362 R	183,30
	TH 32		578364	183,30
	TH 16 S (PR-2B)**	Mini Z8	574782 R	158,20
	TH 20 S (PR-2B)**	Mini Z8	574788 R	158,20
	TH 26 S (PR-2B)**	Mini Z8	574794 R	158,20
	TH 32 S (PR-2B)	Mini Z8	574798 R	158,20
Instantor Copper Press Imperial	VI ½" (OD 14,7 mm)		578716	181,40
	VI ¾" (OD 21,0 mm)		578718	181,40
	VI 1" (OD 27,4 mm)		578720	181,40
	VI ½" S (PR-2B)	Mini Z8	574850 R	156,60
	VI ¾" S (PR-2B)	Mini Z8	574852 R	156,60
	VI 1" S (PR-2B)	Mini Z8	574854 R	156,60
Instantor Copper Press Metric	M 15		578312	152,00
	M 22		578316	152,00
	M 28		578318	152,00
	M 15 S (PR-2B)	Mini Z8	574738 R	131,20
	M 22 S (PR-2B)	Mini Z8	574742 R	131,20
	M 28 S (PR-2B)	Mini Z8	574744 R	131,20
INVENA PROV	TH 16		578352 R	183,30
	TH 20		578358 R	183,30
	TH 26		578362 R	183,30
	TH 32		578364	183,30
	TH 16 S (PR-2B)**	Mini Z8	574782 R	158,20
	TH 20 S (PR-2B)**	Mini Z8	574788 R	158,20
	TH 26 S (PR-2B)**	Mini Z8	574794 R	158,20
	TH 32 S (PR-2B)	Mini Z8	574798 R	158,20
	U 16		578374	171,70
	U 20		578378	171,70
	U 16 S (PR-2B)**	Mini Z8	574860 R	148,20
	U 20 S (PR-2B)**	Mini Z8	574862 R	148,20
	B 16		578468	199,70
	B 20		578472	199,70
INVENA PROV LBP	TH 16		578352 R	183,30
	TH 20		578358 R	183,30
	TH 26		578362 R	183,30
	TH 32		578364	183,30
	TH 16 S (PR-2B)**	Mini Z8	574782 R	158,20
	TH 20 S (PR-2B)**	Mini Z8	574788 R	158,20
	TH 26 S (PR-2B)**	Mini Z8	574794 R	158,20
	TH 32 S (PR-2B)	Mini Z8	574798 R	158,20
	U 16		578374	171,70
	U 20		578378	171,70
	U 26[7]		578392	200,70
	U 32		578382	200,70
	U 16 S (PR-2B)**	Mini Z8	574860 R	148,20
	U 20 S (PR-2B)**	Mini Z8	574862 R	148,20
	U 26 S (PR-2B)**	Mini Z8	574866 R	173,20
	U 32 S (PR-2B)	Mini Z8	574868 R	173,20
IPA IPANA Press	TH 10		578342	183,30
	TH 11,6		578344	183,30
	TH 12		578346	183,30
	TH 14		578348	183,30
	TH 15		578350	183,30
	TH 16		578352 R	183,30
	TH 17		578354	183,30
	TH 18		578356	183,30
	TH 20		578358 R	183,30
	TH 22		578588	183,30
	TH 25		578360	183,30
	TH 26		578362 R	183,30
	TH 28		578590	183,30
	TH 32		578364	183,30
	TH 40		578624	243,10
	TH 10 S (PR-2B)**	Mini Z8	574772 R	158,20
	TH 11,6 S (PR-2B)**	Mini Z8	574774 R	158,20
	TH 12 S (PR-2B)**	Mini Z8	574776 R	158,20
	TH 14 S (PR-2B)**	Mini Z8	574778 R	158,20
	TH 15 S (PR-2B)**	Mini Z8	574780 R	158,20
	TH 16 S (PR-2B)**	Mini Z8	574782 R	158,20
	TH 17 S (PR-2B)**	Mini Z8	574784 R	158,20
	TH 18 S (PR-2B)**	Mini Z8	574786 R	158,20
	TH 20 S (PR-2B)**	Mini Z8	574788 R	158,20
	TH 22 S (PR-2B)**	Mini Z8	574790 R	158,20
	TH 25 S (PR-2B)**	Mini Z8	574792 R	158,20
	TH 26 S (PR-2B)**	Mini Z8	574794 R	158,20
	TH 28 S (PR-2B)**	Mini Z8	574796 R	158,20
	TH 32 S (PR-2B)**	Mini Z8	574798 R	158,20

Pressfitting-Systeme für Gasinstallationen dürfen nur mit den in der Tabelle gelb hinterlegten Presszangen Mini/Pressringen gepresst werden.

Nationale Vorschriften beachten. Verwendungshinweise und Montageanweisungen der Systemanbieter/-hersteller lesen und beachten.

** Antrieb auch durch Hand-Radialpresse REMS Eco-Press unter Verwendung der Zwischenzange Z8, siehe Seite 227. Nationale Vorschriften beachten.

1) Nur Presszangen ab Kennzeichnung „108" (1. Quartal 2008), „208" (2. Quartal 2008) usw. einsetzbar. Die Kennzeichnung ist auf jeder Pressbacke gestempelt.

2) Zur Aufnahme geeigneter Presseinsätze.

3) Nur Presszangen ab Kennzeichnung „117" (1. Quartal 2017), „217" (2. Quartal 2017) usw. einsetzbar. Die Kennzeichnung ist auf jeder Pressbacke gestempelt.

4) Für Rohre nach technischem Standard EN. Verwendungshinweise der Systemanbieter/-hersteller beachten.

5) Für Rohre nach technischem Standard ASTM. Verwendungshinweise der Systemanbieter/-hersteller beachten.

6) Für Gasinstallationen nur Presszangen Mini mit Kennzeichnung „VMP ½" G" auf den Pressbacken verwenden.

7) Bisherige Bezeichnung: Presszange Mini C 26

8) Nur Presszangen Mini/Pressringe S (PR-2B) ab Kennzeichnung „125" (1. Quartal 2025), „225" (2. Quartal 2025) usw. einsetzbar. Die Kennzeichnung ist auf jeder Pressbacke gestempelt.

Eignung der REMS Presswerkzeuge für Pressfitting-Systeme: Stand 13. Oktober 2025. Der jeweils aktuelle Stand ist im Internet abzurufen:
www.rems.de > Downloads > Produktkataloge, -prospekte > REMS Katalog.
Zwischenzangen siehe Seite 223. Presszangen für weitere Pressfitting-Systeme auf Anfrage.

System	Presszange Mini/Pressring	Antrieb durch Zwischenzange	Art.-Nr.	€
IPA THu IPANA Press	TH 16		578352 R	183,30
	TH 20		578358 R	183,30
	TH 26		578362 R	183,30
	TH 32		578364	183,30
	TH 40		578624	243,10
	TH 16 S (PR-2B)**	Mini Z8	574782 R	158,20
	TH 20 S (PR-2B)**	Mini Z8	574788 R	158,20
	TH 26 S (PR-2B)**	Mini Z8	574794 R	158,20
	TH 32 S (PR-2B)	Mini Z8	574798 R	158,20
IPALPEX (Industrie du Plastique et Accessoires)	TH 14		578348	183,30
	TH 16		578352 R	183,30
	TH 18		578356	183,30
	TH 20		578358 R	183,30
	TH 26		578362 R	183,30
	THL 32		578368	183,30
	TH 40		578624	243,10
IPLEX PIPELINES AUSTRALIA Iplex Pro-fit	K16/P18		578592	191,00
IPLEX PIPELINES AUSTRALIA Iplex K1 (Gas)	K16/P18		578592	191,00
	K/20		578594	191,00
	K/25		578596	191,00
	K32		578598	191,00
	K1/40		578600	191,00
IPLEX PIPELINES AUSTRALIA Iplex K2	K16/P18		578592	191,00
	K/20		578594	191,00
	K/25		578596	191,00
ISOTUBI NUMEPRESS	M 15		578312	152,00
	M 18		578314	152,00
	M 22		578316	152,00
	M 28		578318	152,00
	M 35		578390	159,90
	M 15 S (PR-2B)	Mini Z8	574738 R	131,20
	M 18 S (PR-2B)	Mini Z8	574740 R	131,20
	M 22 S (PR-2B)	Mini Z8	574742 R	131,20
	M 28 S (PR-2B)	Mini Z8	574744 R	131,20
	M 35 S (PR-2B)	Mini Z8	574746 R	131,20
IVAR ALPEX-GAS	B 20		578472	199,70
	B 26		578474	220,90
	B 32		578476	220,90
IVAR Ivar-Press	B 14		578466	199,70
	B 16		578468	199,70
	B 18		578470	199,70
	B 20		578472	199,70
	B 26		578474	220,90
	B 32		578476	220,90
	Fz 40		578478	251,60
IVAR MULTI PRESS GAS ITALIA	TH 16		578352 R	183,30
	TH 20		578358 R	183,30
	TH 26		578362 R	183,30
	H 16		578400	165,00
	H 20		578406	165,00
	H 26		578410	165,00
	U 16		578374	171,70
	U 20		578378	171,70
IVAR Multi Press MP	TH 16		578352 R	183,30
	TH 18		578356	183,30
	TH 20		578358 R	183,30
	TH 25		578360	183,30
	TH 26		578362 R	183,30
	TH 32		578364	183,30
	TH 40		578624	243,10
	TH 16 S (PR-2B)**	Mini Z8	574782 R	158,20
	TH 18 S (PR-2B)**	Mini Z8	574786 R	158,20
	TH 20 S (PR-2B)**	Mini Z8	574788 R	158,20
	TH 25 S (PR-2B)**	Mini Z8	574792 R	158,20
	TH 26 S (PR-2B)**	Mini Z8	574794 R	158,20
	TH 32 S (PR-2B)	Mini Z8	574798 R	158,20
	F 16		578456	174,70
	F 18		578458	174,70
	F 20		578460	174,70
	F 26		578462	189,10
	F 32		578464	189,10
	Fz 40		578478	251,60
	F 16 S (PR-2B)**	Mini Z8	574728 R	150,80
	F 20 S (PR-2B)**	Mini Z8	574730 R	150,80
	F 26 S (PR-2B)**	Mini Z8	574732 R	163,20
	F 32 S (PR-2B)	Mini Z8	574734 R	163,20
	H 16		578400	165,00
	H 18		578404	165,00
	H 20		578406	165,00
	H 25		578408	165,00
	H 26		578410	165,00
	H 32		578412	165,00
	U 16		578374	171,70
	U 18		578376	171,70
	U 20		578378	171,70
	U 25		578380	171,70
	U 26[7)]		578392	200,70
	U 32		578382	200,70
	U 40		578386	245,10
	U 16 S (PR-2B)**	Mini Z8	574860 R	148,20
	U 18 S (PR-2B)**	Mini Z8	574870 R	148,20
	U 20 S (PR-2B)**	Mini Z8	574862 R	148,20
	U 25 S (PR-2B)**	Mini Z8	574864 R	148,20
	U 26 S (PR-2B)**	Mini Z8	574866 R	173,20
	U 32 S (PR-2B)	Mini Z8	574868 R	173,20
	B 16		578468	199,70
	B 18		578470	199,70
	B 20		578472	199,70
	B 26		578474	220,90
	B 32		578476	220,90

System	Presszange Mini/Pressring	Antrieb durch Zwischenzange	Art.-Nr.	€
IVAR Multi Press Leak (MPL)	TH 16		578352 R	183,30
	TH 20		578358 R	183,30
	TH 26		578362 R	183,30
	TH 32		578364	183,30
	TH 16 S (PR-2B)**	Mini Z8	574782 R	158,20
	TH 20 S (PR-2B)**	Mini Z8	574788 R	158,20
	TH 26 S (PR-2B)**	Mini Z8	574794 R	158,20
	TH 32 S (PR-2B)	Mini Z8	574798 R	158,20
	F 16		578456	174,70
	F 20		578460	174,70
	F 26		578462	189,10
	F 32		578464	189,10
	F 16 S (PR-2B)**	Mini Z8	574728 R	150,80
	F 20 S (PR-2B)**	Mini Z8	574730 R	150,80
	F 26 S (PR-2B)**	Mini Z8	574732 R	163,20
	F 32 S (PR-2B)	Mini Z8	574734 R	163,20
	H 16		578400	165,00
	H 20		578406	165,00
	H 26		578410	165,00
	H 32		578412	165,00
	U 16		578374	171,70
	U 20		578378	171,70
	U 26[7)]		578392	200,70
	U 32		578382	200,70
	U 16 S (PR-2B)**	Mini Z8	574860 R	148,20
	U 20 S (PR-2B)**	Mini Z8	574862 R	148,20
	U 26 S (PR-2B)**	Mini Z8	574866 R	173,20
	U 32 S (PR-2B)	Mini Z8	574868 R	173,20
	B 16		578468	199,70
	B 20		578472	199,70
	B 26		578474	220,90
	B 32		578476	220,90
IVAR Plastic Multi Press PMP	TH 16		578352 R	183,30
	TH 20		578358 R	183,30
	TH 25		578360	183,30
	TH 26		578362 R	183,30
	TH 32		578364	183,30
	TH 16 S (PR-2B)**	Mini Z8	574782 R	158,20
	TH 20 S (PR-2B)**	Mini Z8	574788 R	158,20
	TH 25 S (PR-2B)**	Mini Z8	574792 R	158,20
	TH 26 S (PR-2B)**	Mini Z8	574794 R	158,20
	TH 32 S (PR-2B)	Mini Z8	574798 R	158,20
	F 16		578456	174,70
	F 20		578460	174,70
	F 26		578462	189,10
	F 32		578464	189,10
	F 16 S (PR-2B)**	Mini Z8	574728 R	150,80
	F 20 S (PR-2B)**	Mini Z8	574730 R	150,80
	F 26 S (PR-2B)**	Mini Z8	574732 R	163,20
	F 32 S (PR-2B)	Mini Z8	574734 R	163,20
	H 16		578400	165,00
	H 20		578406	165,00
	H 25		578408	165,00
	H 26		578410	165,00
	H 32		578412	165,00
	U 16		578374	171,70
	U 20		578378	171,70
	U 25		578380	171,70
	U 26[7)]		578392	200,70
	U 32		578382	200,70
	U 16 S (PR-2B)**	Mini Z8	574860 R	148,20
	U 20 S (PR-2B)**	Mini Z8	574862 R	148,20
	U 25 S (PR-2B)**	Mini Z8	574864 R	148,20
	U 26 S (PR-2B)**	Mini Z8	574866 R	173,20
	U 32 S (PR-2B)	Mini Z8	574868 R	173,20
	B 16		578468	199,70
	B 20		578472	199,70
	B 26		578474	220,90
	B 32		578476	220,90
IVAR Plastic Multi Press Leak (PMPL)	TH 16		578352 R	183,30
	TH 20		578358 R	183,30
	TH 26		578362 R	183,30
	TH 32		578364	183,30
	TH 16 S (PR-2B)**	Mini Z8	574782 R	158,20
	TH 20 S (PR-2B)**	Mini Z8	574788 R	158,20
	TH 26 S (PR-2B)**	Mini Z8	574794 R	158,20
	TH 32 S (PR-2B)	Mini Z8	574798 R	158,20
	F 16		578456	174,70
	F 20		578460	174,70
	F 26		578462	189,10
	F 32		578464	189,10
	F 16 S (PR-2B)**	Mini Z8	574728 R	150,80
	F 20 S (PR-2B)**	Mini Z8	574730 R	150,80
	F 26 S (PR-2B)**	Mini Z8	574732 R	163,20
	F 32 S (PR-2B)	Mini Z8	574734 R	163,20
	H 16		578400	165,00
	H 20		578406	165,00
	H 26		578410	165,00
	H 32		578412	165,00
	U 16		578374	171,70
	U 20		578378	171,70
	U 26[7)]		578392	200,70
	U 32		578382	200,70
	U 16 S (PR-2B)**	Mini Z8	574860 R	148,20
	U 20 S (PR-2B)**	Mini Z8	574862 R	148,20
	U 26 S (PR-2B)**	Mini Z8	574866 R	173,20
	U 32 S (PR-2B)	Mini Z8	574868 R	173,20
	B 16		578468	199,70
	B 20		578472	199,70
	B 26		578474	220,90
	B 32		578476	220,90

System	Presszange Mini/Pressring	Antrieb durch Zwischenzange	Art.-Nr.	€
IVT Edelstahl-Presssystem	M 15		578312	152,00
	M 18		578314	152,00
	M 22		578316	152,00
	M 28		578318	152,00
	M 35		578390	159,90
	M 15 S (PR-2B)	Mini Z8	574738 R	131,20
	M 18 S (PR-2B)	Mini Z8	574740 R	131,20
	M 22 S (PR-2B)	Mini Z8	574742 R	131,20
	M 28 S (PR-2B)	Mini Z8	574744 R	131,20
	M 35 S (PR-2B)	Mini Z8	574746 R	131,20
IVT PRIPRESS	TH 16		578352 R	183,30
	TH 20		578358 R	183,30
	TH 26		578362 R	183,30
	TH 32		578364	183,30
	TH 40		578624	243,10
	TH 16 S (PR-2B)**	Mini Z8	574782 R	158,20
	TH 20 S (PR-2B)**	Mini Z8	574788 R	158,20
	TH 26 S (PR-2B)**	Mini Z8	574794 R	158,20
	TH 32 S (PR-2B)	Mini Z8	574798 R	158,20
J				
Jäger - Aquatec Aquapress H	H 14		578398	165,00
	H 16		578400	165,00
	H 17		578402	165,00
	H 18		578404	165,00
	H 20		578406	165,00
	H 26		578410	165,00
	H 32		578412	165,00
	U 40		578386	245,10
Jäger - Aquatec C-Stahl Press Typ M	M 15		578312	152,00
	M 18		578314	152,00
	M 22		578316	152,00
	M 28		578318	152,00
	M 35		578390	159,90
	M 15 S (PR-2B)	Mini Z8	574738 R	131,20
	M 18 S (PR-2B)	Mini Z8	574740 R	131,20
	M 22 S (PR-2B)	Mini Z8	574742 R	131,20
	M 28 S (PR-2B)	Mini Z8	574744 R	131,20
	M 35 S (PR-2B)	Mini Z8	574746 R	131,20
Jäger - Aquatec Edelstahl Press Typ M	M 15		578312	152,00
	M 18		578314	152,00
	M 22		578316	152,00
	M 28		578318	152,00
	M 35		578390	159,90
	M 15 S (PR-2B)	Mini Z8	574738 R	131,20
	M 18 S (PR-2B)	Mini Z8	574740 R	131,20
	M 22 S (PR-2B)	Mini Z8	574742 R	131,20
	M 28 S (PR-2B)	Mini Z8	574744 R	131,20
	M 35 S (PR-2B)	Mini Z8	574746 R	131,20
Jäger - Aquatec Kupfer Press Typ V	V 15		578328	152,00
	V 18		578332	152,00
	V 22		578334	152,00
	V 28		578336	152,00
	V 35		578604	159,90
	V 15 S (PR-2B)	Mini Z8	574752 R	131,20
	V 18 S (PR-2B)	Mini Z8	574756 R	131,20
	V 22 S (PR-2B)	Mini Z8	574758 R	131,20
	V 28 S (PR-2B)	Mini Z8	574760 R	131,20
	V 35 S (PR-2B)	Mini Z8	574762 R	131,20
Jansen AG JANSEN COMISA	TH 14		578348	183,30
	TH 16		578352 R	183,30
	TH 20		578358 R	183,30
	TH 26		578362 R	183,30
	TH 32		578364	183,30
	TH 40		578624	243,10
	TH 14 S (PR-2B)**	Mini Z8	574778 R	158,20
	TH 16 S (PR-2B)**	Mini Z8	574782 R	158,20
	TH 20 S (PR-2B)**	Mini Z8	574788 R	158,20
	TH 26 S (PR-2B)**	Mini Z8	574794 R	158,20
	TH 32 S (PR-2B)	Mini Z8	574798 R	158,20

System	Presszange Mini/Pressring	Antrieb durch Zwischenzange	Art.-Nr.	€
Jaraflex-Presssystem	TH 14		578348	183,30
	TH 16		578352 R	183,30
	TH 17		578354	183,30
	TH 18		578356	183,30
	TH 20		578358 R	183,30
	TH 25		578360	183,30
	TH 26		578362 R	183,30
	TH 32		578364	183,30
	TH 40		578624	243,10
	TH 14 S (PR-2B)**	Mini Z8	574778 R	158,20
	TH 16 S (PR-2B)**	Mini Z8	574782 R	158,20
	TH 17 S (PR-2B)**	Mini Z8	574784 R	158,20
	TH 18 S (PR-2B)**	Mini Z8	574786 R	158,20
	TH 20 S (PR-2B)**	Mini Z8	574788 R	158,20
	TH 25 S (PR-2B)**	Mini Z8	574792 R	158,20
	TH 26 S (PR-2B)**	Mini Z8	574794 R	158,20
	TH 32 S (PR-2B)	Mini Z8	574798 R	158,20
JUNGWOO JWPress	VUS ½" (OD 15,9 mm)		578566	183,30
	VUS ¾" (OD 22,2 mm)		578568	183,30
	VUS 1" (OD 28,6 mm)		578570	183,30
	VUS 1¼" (OD 34,9 mm)		578606	183,30
K				
KAN KAN-therm Press LBP	TH 14		578348	183,30
	TH 16		578352 R	183,30
	TH 20		578358 R	183,30
	TH 25		578360	183,30
	TH 26		578362 R	183,30
	TH 32		578364	183,30
	TH 40		578624	243,10
	TH 14 S (PR-2B)**	Mini Z8	574778 R	158,20
	TH 16 S (PR-2B)**	Mini Z8	574782 R	158,20
	TH 20 S (PR-2B)**	Mini Z8	574788 R	158,20
	TH 25 S (PR-2B)**	Mini Z8	574792 R	158,20
	TH 26 S (PR-2B)**	Mini Z8	574794 R	158,20
	TH 32 S (PR-2B)**	Mini Z8	574798 R	158,20
	U 14		578372	171,70
	U 16		578374	171,70
	U 20		578378	171,70
	U 25		578380	171,70
	U 26[7]		578392	200,70
	U 32		578382	200,70
	U 40		578386	245,10
	U 14 S (PR-2B)**	Mini Z8	574858 R	148,20
	U 16 S (PR-2B)**	Mini Z8	574860 R	148,20
	U 20 S (PR-2B)**	Mini Z8	574862 R	148,20
	U 25 S (PR-2B)**	Mini Z8	574864 R	148,20
	U 26 S (PR-2B)**	Mini Z8	574866 R	173,20
	U 32 S (PR-2B)**	Mini Z8	574868 R	173,20
KAN KAN-therm Inox	M 15		578312	152,00
	M 18[1]		578314	152,00
	M 22		578316	152,00
	M 28[1]		578318	152,00
	M 35		578390	159,90
	M 15 S (PR-2B)	Mini Z8	574738 R	131,20
	M 18 S (PR-2B)	Mini Z8	574740 R	131,20
	M 22 S (PR-2B)	Mini Z8	574742 R	131,20
	M 28 S (PR-2B)	Mini Z8	574744 R	131,20
	M 35 S (PR-2B)	Mini Z8	574746 R	131,20
KAN KAN-therm Steel	M 12		578310	152,00
	M 15		578312	152,00
	M 18[1]		578314	152,00
	M 22		578316	152,00
	M 28[1]		578318	152,00
	M 35		578390	159,90
	M 12 S (PR-2B)	Mini Z8	574736 R	131,20
	M 15 S (PR-2B)	Mini Z8	574738 R	131,20
	M 18 S (PR-2B)	Mini Z8	574740 R	131,20
	M 22 S (PR-2B)	Mini Z8	574742 R	131,20
	M 28 S (PR-2B)	Mini Z8	574744 R	131,20
	M 35 S (PR-2B)	Mini Z8	574746 R	131,20

Pressfitting-Systeme für Gasinstallationen dürfen nur mit den in der Tabelle gelb hinterlegten Presszangen Mini/Pressringen gepresst werden.

Nationale Vorschriften beachten. Verwendungshinweise und Montageanweisungen der Systemanbieter/-hersteller lesen und beachten.

** Antrieb auch durch Hand-Radialpresse REMS Eco-Press unter Verwendung der Zwischenzange Z8, siehe Seite 227. Nationale Vorschriften beachten.

1) Nur Presszangen ab Kennzeichnung „108" (1. Quartal 2008), „208" (2. Quartal 2008) usw. einsetzbar. Die Kennzeichnung ist auf jeder Pressbacke gestempelt.

2) Zur Aufnahme geeigneter Presseinsätze.

3) Nur Presszangen ab Kennzeichnung „117" (1. Quartal 2017), „217" (2. Quartal 2017) usw. einsetzbar. Die Kennzeichnung ist auf jeder Pressbacke gestempelt.

4) Für Rohre nach technischem Standard EN. Verwendungshinweise der Systemanbieter/-hersteller beachten.

5) Für Rohre nach technischem Standard ASTM. Verwendungshinweise der Systemanbieter/-hersteller beachten.

6) Für Gasinstallationen nur Presszangen Mini mit Kennzeichnung „VMP ½" G" auf den Pressbacken verwenden.

7) Bisherige Bezeichnung: Presszange Mini C 26

8) Nur Presszangen Mini/Pressringe S (PR-2B) ab Kennzeichnung „125" (1. Quartal 2025), „225" (2. Quartal 2025) usw. einsetzbar. Die Kennzeichnung ist auf jeder Pressbacke gestempelt.

Eignung der REMS Presswerkzeuge für Pressfitting-Systeme: Stand 13. Oktober 2025. Der jeweils aktuelle Stand ist im Internet abzurufen:
www.rems.de > Downloads > Produktkataloge, -prospekte > REMS Katalog.
Zwischenzangen siehe Seite 223. Presszangen für weitere Pressfitting-Systeme auf Anfrage.

System	Presszange Mini/Pressring	Antrieb durch Zwischenzange	Art.-Nr.	€
KAN	TH 14		578348	183,30
KAN-therm	TH 16		578352 R	183,30
UltraPRESS	TH 20		578358 R	183,30
	TH 25		578360	183,30
	TH 26		578362 R	183,30
	TH 32		578364	183,30
	TH 40		578624	243,10
	TH 14 S (PR-2B)**	Mini Z8	574778 R	158,20
	TH 16 S (PR-2B)**	Mini Z8	574782 R	158,20
	TH 20 S (PR-2B)**	Mini Z8	574788 R	158,20
	TH 25 S (PR-2B)**	Mini Z8	574792 R	158,20
	TH 26 S (PR-2B)**	Mini Z8	574794 R	158,20
	TH 32 S (PR-2B)**	Mini Z8	574798 R	158,20
	U 14		578372	171,70
	U 16		578374	171,70
	U 20		578378	171,70
	U 25		578380	171,70
	U 26[7)]		578392	200,70
	U 32		578382	200,70
	U 40		578386	245,10
	U 14 S (PR-2B)**	Mini Z8	574858 R	148,20
	U 16 S (PR-2B)**	Mini Z8	574860 R	148,20
	U 20 S (PR-2B)**	Mini Z8	574862 R	148,20
	U 25 S (PR-2B)**	Mini Z8	574864 R	148,20
	U 26 S (PR-2B)**	Mini Z8	574866 R	173,20
	U 32 S (PR-2B)**	Mini Z8	574868 R	173,20
KE KELIT	M 15		578312	152,00
COPPERFIX	M 18		578314	152,00
Kupfer	M 22		578316	152,00
	M 28		578318	152,00
	M 35		578390	159,90
	M 15 S (PR-2B)	Mini Z8	574738 R	131,20
	M 18 S (PR-2B)	Mini Z8	574740 R	131,20
	M 22 S (PR-2B)	Mini Z8	574742 R	131,20
	M 28 S (PR-2B)	Mini Z8	574744 R	131,20
	M 35 S (PR-2B)	Mini Z8	574746 R	131,20
KE KELIT	U 16		578374	171,70
KELIT KELOX	U 18		578376	171,70
	U 20		578378	171,70
	U 25		578380	171,70
	U 32		578382	200,70
	U 40		578386	245,10
	U 16 S (PR-2B)**	Mini Z8	574860 R	148,20
	U 18 S (PR-2B)**	Mini Z8	574870 R	148,20
	U 20 S (PR-2B)**	Mini Z8	574862 R	148,20
	U 25 S (PR-2B)**	Mini Z8	574864 R	148,20
	U 32 S (PR-2B)	Mini Z8	574868 R	173,20
KE KELIT	U 16		578374	171,70
KELOX-PPSU-W	U 18		578376	171,70
	U 20		578378	171,70
	U 25		578380	171,70
	U 32		578382	200,70
	U 40		578386	245,10
	U 16 S (PR-2B)**	Mini Z8	574860 R	148,20
	U 18 S (PR-2B)**	Mini Z8	574870 R	148,20
	U 20 S (PR-2B)**	Mini Z8	574862 R	148,20
	U 25 S (PR-2B)**	Mini Z8	574864 R	148,20
	U 32 S (PR-2B)	Mini Z8	574868 R	173,20
KE KELIT	U 16		578374	171,70
KELOX-ULTRAX	U 18		578376	171,70
	U 20		578378	171,70
	U 25		578380	171,70
	U 32		578382	200,70
	U 40		578386	245,10
	U 16 S (PR-2B)**	Mini Z8	574860 R	148,20
	U 18 S (PR-2B)**	Mini Z8	574870 R	148,20
	U 20 S (PR-2B)**	Mini Z8	574862 R	148,20
	U 25 S (PR-2B)**	Mini Z8	574864 R	148,20
	U 32 S (PR-2B)	Mini Z8	574868 R	173,20
KE KELIT	U 16		578374	171,70
KELOX-ULTRAX-W	U 18		578376	171,70
	U 20		578378	171,70
	U 25		578380	171,70
	U 32		578382	200,70
	U 40		578386	245,10
	U 16 S (PR-2B)**	Mini Z8	574860 R	148,20
	U 18 S (PR-2B)**	Mini Z8	574870 R	148,20
	U 20 S (PR-2B)**	Mini Z8	574862 R	148,20
	U 25 S (PR-2B)**	Mini Z8	574864 R	148,20
	U 32 S (PR-2B)	Mini Z8	574868 R	173,20
KE KELIT	U 16		578374	171,70
KELOX-WINDOX-U	U 18		578376	171,70
	U 20		578378	171,70
	U 25		578380	171,70
	U 32		578382	200,70
	U 40		578386	245,10
	U 16 S (PR-2B)**	Mini Z8	574860 R	148,20
	U 18 S (PR-2B)**	Mini Z8	574870 R	148,20
	U 20 S (PR-2B)**	Mini Z8	574862 R	148,20
	U 25 S (PR-2B)**	Mini Z8	574864 R	148,20
	U 32 S (PR-2B)	Mini Z8	574868 R	173,20

System	Presszange Mini/Pressring	Antrieb durch Zwischenzange	Art.-Nr.	€
KE KELIT	U 16		578374	171,70
KELOX-WINDOX-W	U 18		578376	171,70
	U 20		578378	171,70
	U 25		578380	171,70
	U 32		578382	200,70
	U 40		578386	245,10
	U 16 S (PR-2B)**	Mini Z8	574860 R	148,20
	U 18 S (PR-2B)**	Mini Z8	574870 R	148,20
	U 20 S (PR-2B)**	Mini Z8	574862 R	148,20
	U 25 S (PR-2B)**	Mini Z8	574864 R	148,20
	U 32 S (PR-2B)	Mini Z8	574868 R	173,20
KE KELIT	M 15		578312	152,00
steelFIX	M 18		578314	152,00
C-Stahl	M 22		578316	152,00
	M 28		578318	152,00
	M 35		578390	159,90
	M 15 S (PR-2B)	Mini Z8	574738 R	131,20
	M 18 S (PR-2B)	Mini Z8	574740 R	131,20
	M 22 S (PR-2B)	Mini Z8	574742 R	131,20
	M 28 S (PR-2B)	Mini Z8	574744 R	131,20
	M 35 S (PR-2B)	Mini Z8	574746 R	131,20
KE KELIT	M 15		578312	152,00
steelFIX	M 18		578314	152,00
Edelstahl	M 22		578316	152,00
	M 28		578318	152,00
	M 35		578390	159,90
	M 15 S (PR-2B)	Mini Z8	574738 R	131,20
	M 18 S (PR-2B)	Mini Z8	574740 R	131,20
	M 22 S (PR-2B)	Mini Z8	574742 R	131,20
	M 28 S (PR-2B)	Mini Z8	574744 R	131,20
	M 35 S (PR-2B)	Mini Z8	574746 R	131,20
KEMBLA	VAU 15 (OD 12,7 mm)		578630	156,70
KemPress	VAU 20 (OD 19,1 mm)		578632	156,70
(AUS)	VAU 25 (OD 25,4 mm)		578634	156,70
	VAU 32 (OD 31,8 mm)		578636	165,30
KEMBLA	VAU 15 (OD 12,7 mm)		578630	156,70
KemPress Gas	VAU 20 (OD 19,1 mm)		578632	156,70
(AUS)	VAU 25 (OD 25,4 mm)		578634	156,70
	VAU 32 (OD 31,8 mm)		578636	165,30
KISAN	KI 16		578524	193,90
Kisan KD	KI 20		578526	193,90
	KI 25		578528	193,90
	TH 16		578352 R	183,30
	TH 20		578358 R	183,30
	TH 25		578360	183,30
	TH 16 S (PR-2B)**	Mini Z8	574782 R	158,20
	TH 20 S (PR-2B)**	Mini Z8	574788 R	158,20
	TH 25 S (PR-2B)**	Mini Z8	574792 R	158,20
KISAN	KI 16		578524	193,90
Kisan WL/WP	KI 20		578526	193,90
	KI 25		578528	193,90
	KI 32		578530	261,40
	TH 16		578352 R	183,30
	TH 20		578358 R	183,30
	TH 25		578360	183,30
	TH 32		578364	183,30
	TH 16 S (PR-2B)**	Mini Z8	574782 R	158,20
	TH 20 S (PR-2B)**	Mini Z8	574788 R	158,20
	TH 25 S (PR-2B)**	Mini Z8	574792 R	158,20
	TH 32 S (PR-2B)	Mini Z8	574798 R	158,20
KISAN	U 20		578378	171,70
Kisan WR	U 25		578380	171,70
	U 32		578382	200,70
	U 40		578386	245,10
	U 20 S (PR-2B)**	Mini Z8	574862 R	148,20
	U 25 S (PR-2B)**	Mini Z8	574864 R	148,20
	U 32 S (PR-2B)	Mini Z8	574868 R	173,20
	TH 20		578358 R	183,30
	TH 25		578360	183,30
	TH 32		578364	183,30
	TH 20 S (PR-2B)**	Mini Z8	574788 R	158,20
	TH 25 S (PR-2B)**	Mini Z8	574792 R	158,20
	TH 32 S (PR-2B)	Mini Z8	574798 R	158,20
KISAN	M 15		578312	152,00
Kistal C	M 18		578314	152,00
	M 22		578316	152,00
	M 28		578318	152,00
	M 35		578390	159,90
	M 15 S (PR-2B)	Mini Z8	574738 R	131,20
	M 18 S (PR-2B)	Mini Z8	574740 R	131,20
	M 22 S (PR-2B)	Mini Z8	574742 R	131,20
	M 28 S (PR-2B)	Mini Z8	574744 R	131,20
	M 35 S (PR-2B)	Mini Z8	574746 R	131,20
KISAN	M 15		578312	152,00
Kistal Inox	M 18		578314	152,00
	M 22		578316	152,00
	M 28		578318	152,00
	M 35		578390	159,90
	M 15 S (PR-2B)	Mini Z8	574738 R	131,20
	M 18 S (PR-2B)	Mini Z8	574740 R	131,20
	M 22 S (PR-2B)	Mini Z8	574742 R	131,20
	M 28 S (PR-2B)	Mini Z8	574744 R	131,20
	M 35 S (PR-2B)	Mini Z8	574746 R	131,20

System	Presszange Mini/Pressring	Antrieb durch Zwischenzange	Art.-Nr.	€
	L			
LEGEND-PRESS press fitting system	VUS ½" (OD 15,9 mm)		578566	183,30
	VUS ¾" (OD 22,2 mm)		578568	183,30
	VUS 1" (OD 28,6 mm)		578570	183,30
	VUS 1¼" (OD 34,9 mm)		578606	183,30
LK Systems LK >B<Press	V 12		578324	152,00
	V 15		578328	152,00
	V 18		578332	152,00
	V 22		578334	152,00
	V 28		578336	152,00
	V 35		578604	159,90
	V 12 S (PR-2B)	Mini Z8	574748 R	131,20
	V 15 S (PR-2B)	Mini Z8	574752 R	131,20
	V 18 S (PR-2B)	Mini Z8	574756 R	131,20
	V 22 S (PR-2B)	Mini Z8	574758 R	131,20
	V 28 S (PR-2B)	Mini Z8	574760 R	131,20
	V 35 S (PR-2B)	Mini Z8	574762 R	131,20
LK Systems LK >B<Press Elförzinkat	V 12		578324	152,00
	V 15		578328	152,00
	V 18		578332	152,00
	V 22		578334	152,00
	V 28		578336	152,00
	V 35		578604	159,90
	V 12 S (PR-2B)	Mini Z8	574748 R	131,20
	V 15 S (PR-2B)	Mini Z8	574752 R	131,20
	V 18 S (PR-2B)	Mini Z8	574756 R	131,20
	V 22 S (PR-2B)	Mini Z8	574758 R	131,20
	V 28 S (PR-2B)	Mini Z8	574760 R	131,20
	V 35 S (PR-2B)	Mini Z8	574762 R	131,20
LK Systems LK >B<Press Gas	V 15		578328	152,00
	V 18		578332	152,00
	V 22		578334	152,00
	V 28		578336	152,00
	V 35		578604	159,90
	V 15 S (PR-2B)	Mini Z8	574752 R	131,20
	V 18 S (PR-2B)	Mini Z8	574756 R	131,20
	V 22 S (PR-2B)	Mini Z8	574758 R	131,20
	V 28 S (PR-2B)	Mini Z8	574760 R	131,20
	V 35 S (PR-2B)	Mini Z8	574762 R	131,20
LK Systems LK Universal	TH 16		578352 R	183,30
	TH 20		578358 R	183,30
	TH 25		578360	183,30
	TH 32		578364	183,30
	TH 40		578624	243,10
	M			
MAINCOR MAINPRESS	U 16		578374	171,70
	U 20		578378	171,70
	U 25		578380	171,70
	U 32		578382	200,70
	U 40		578386	245,10
MAINCOR MAINFLOR	U 16		578374	171,70
	U 20		578378	171,70
Mair Heiztechnik M-Press	H 11,5		578394	165,00
	TH 16		578352 R	183,30
	TH 20		578358 R	183,30
	TH 26		578362 R	183,30
	TH 32		578364	183,30
	TH 40		578624	243,10
	TH 16 S (PR-2B)**	Mini Z8	574782 R	158,20
	TH 20 S (PR-2B)**	Mini Z8	574788 R	158,20
	TH 26 S (PR-2B)**	Mini Z8	574794 R	158,20
	TH 32 S (PR-2B)	Mini Z8	574798 R	158,20

System	Presszange Mini/Pressring	Antrieb durch Zwischenzange	Art.-Nr.	€
Ma.s.ter System PRESSMASTER	TH 14		578348	183,30
	TH 16		578352 R	183,30
	TH 18		578356	183,30
	TH 20		578358 R	183,30
	TH 25		578360	183,30
	TH 26		578362 R	183,30
	TH 32		578364	183,30
	TH 40		578624	243,10
	TH 14 S (PR-2B)**	Mini Z8	574778 R	158,20
	TH 16 S (PR-2B)**	Mini Z8	574782 R	158,20
	TH 18 S (PR-2B)**	Mini Z8	574786 R	158,20
	TH 20 S (PR-2B)**	Mini Z8	574788 R	158,20
	TH 25 S (PR-2B)**	Mini Z8	574792 R	158,20
	TH 26 S (PR-2B)**	Mini Z8	574794 R	158,20
	TH 32 S (PR-2B)	Mini Z8	574798 R	158,20
	H 14		578398	165,00
	H 16		578400	165,00
	H 18		578404	165,00
	H 20		578406	165,00
	H 26		578410	165,00
	H 32		578412	165,00
	U 14		578372	171,70
	U 16		578374	171,70
	U 18		578376	171,70
	U 20		578378	171,70
	U 25		578380	171,70
	U 32		578382	200,70
	U 40		578386	245,10
Meier Tobler metalplast - Stramax Serie XPRT	H 16		578400	165,00
	H 20		578406	165,00
	H 25		578408	165,00
	H 32		578412	165,00
	RFz 16		578492	191,00
	RFz 20		578494	191,00
	RFz 25		578496	191,00
	RFz 32		578498	191,00
	TH 16		578352 R	183,30
	TH 20		578358 R	183,30
	TH 25		578360	183,30
	TH 32		578364	183,30
	TH 40		578624	243,10
	TH 16 S (PR-2B)**	Mini Z8	574782 R	158,20
	TH 20 S (PR-2B)**	Mini Z8	574788 R	158,20
	TH 25 S (PR-2B)**	Mini Z8	574792 R	158,20
	TH 32 S (PR-2B)	Mini Z8	574798 R	158,20
	U 16		578374	171,70
	U 20		578378	171,70
	U 25		578380	171,70
	U 32		578382	200,70
	U 40		578386	245,10
	U 16 S (PR-2B)**	Mini Z8	574860 R	148,20
	U 20 S (PR-2B)**	Mini Z8	574862 R	148,20
	U 25 S (PR-2B)**	Mini Z8	574864 R	148,20
	U 32 S (PR-2B)	Mini Z8	574868 R	173,20
METALGRUP Permatubo	U 16		578374	171,70
	U 18		578376	171,70
	U 20		578378	171,70
	U 25		578380	171,70
	U 32		578382	200,70
	U 40		578386	245,10
	U 16 S (PR-2B)**	Mini Z8	574860 R	148,20
	U 18 S (PR-2B)**	Mini Z8	574870 R	148,20
	U 20 S (PR-2B)**	Mini Z8	574862 R	148,20
	U 25 S (PR-2B)**	Mini Z8	574864 R	148,20
	U 32 S (PR-2B)	Mini Z8	574868 R	173,20
METALGRUP PexGrup	RFz 16		578492	191,00
	RFz 20		578494	191,00
	RFz 25		578496	191,00
	RFz 32		578498	191,00

Pressfitting-Systeme für Gasinstallationen dürfen nur mit den in der Tabelle gelb hinterlegten Presszangen Mini/Pressringen gepresst werden.

Nationale Vorschriften beachten. Verwendungshinweise und Montageanweisungen der Systemanbieter/-hersteller lesen und beachten.

** Antrieb auch durch Hand-Radialpresse REMS Eco-Press unter Verwendung der Zwischenzange Z8, siehe Seite 227. Nationale Vorschriften beachten.

1) Nur Presszangen ab Kennzeichnung „108" (1. Quartal 2008), „208" (2. Quartal 2008) usw. einsetzbar. Die Kennzeichnung ist auf jeder Pressbacke gestempelt.

2) Zur Aufnahme geeigneter Presseinsätze.

3) Nur Presszangen ab Kennzeichnung „117" (1. Quartal 2017), „217" (2. Quartal 2017) usw. einsetzbar. Die Kennzeichnung ist auf jeder Pressbacke gestempelt.

4) Für Rohre nach technischem Standard EN. Verwendungshinweise der Systemanbieter/-hersteller beachten.

5) Für Rohre nach technischem Standard ASTM. Verwendungshinweise der Systemanbieter/-hersteller beachten.

6) Für Gasinstallationen nur Presszangen Mini mit Kennzeichnung „VMP ½" G" auf den Pressbacken verwenden.

7) Bisherige Bezeichnung: Presszange Mini C 26

8) Nur Presszangen Mini/Pressringe S (PR-2B) ab Kennzeichnung „125" (1. Quartal 2025), „225" (2. Quartal 2025) usw. einsetzbar. Die Kennzeichnung ist auf jeder Pressbacke gestempelt.

Eignung der REMS Presswerkzeuge für Pressfitting-Systeme: Stand 13. Oktober 2025. Der jeweils aktuelle Stand ist im Internet abzurufen: www.rems.de > Downloads > Produktkataloge, -prospekte > REMS Katalog.

Zwischenzangen siehe Seite 223. Presszangen für weitere Pressfitting-Systeme auf Anfrage.

System	Presszange Mini/Pressring	Antrieb durch Zwischenzange	Art.-Nr.	€
METALGRUP MultiGrup	U 16		578374	171,70
	U 18		578376	171,70
	U 20		578378	171,70
	U 25		578380	171,70
	U 32		578382	200,70
	U 16 S (PR-2B)**	Mini Z8	574860 R	148,20
	U 18 S (PR-2B)**	Mini Z8	574870 R	148,20
	U 20 S (PR-2B)**	Mini Z8	574862 R	148,20
	U 25 S (PR-2B)**	Mini Z8	574864 R	148,20
	U 32 S (PR-2B)**	Mini Z8	574868 R	173,20
M-Press Fittings Ltd M-Press Carbon Steel	M 15		578312	152,00
	M 22		578316	152,00
	M 28		578318	152,00
	M 35		578390	159,90
	M 15 S (PR-2B)	Mini Z8	574738 R	131,20
	M 22 S (PR-2B)	Mini Z8	574742 R	131,20
	M 28 S (PR-2B)	Mini Z8	574744 R	131,20
	M 35 S (PR-2B)	Mini Z8	574746 R	131,20
M-Press Fittings Ltd M-Press Copper	M 15		578312	152,00
	M 22		578316	152,00
	M 28		578318	152,00
	M 35		578390	159,90
	M 15 S (PR-2B)	Mini Z8	574738 R	131,20
	M 22 S (PR-2B)	Mini Z8	574742 R	131,20
	M 28 S (PR-2B)	Mini Z8	574744 R	131,20
	M 35 S (PR-2B)	Mini Z8	574746 R	131,20
M-Press Fittings Ltd M-Press Stainless Steel	M 15		578312	152,00
	M 22		578316	152,00
	M 28		578318	152,00
	M 35		578390	159,90
	M 15 S (PR-2B)	Mini Z8	574738 R	131,20
	M 22 S (PR-2B)	Mini Z8	574742 R	131,20
	M 28 S (PR-2B)	Mini Z8	574744 R	131,20
	M 35 S (PR-2B)	Mini Z8	574746 R	131,20
Mueller Streamline PRS Copper Press	VUS ½" (OD 15,9 mm)		578566	183,30
	VUS ¾" (OD 22,2 mm)		578568	183,30
	VUS 1" (OD 28,6 mm)		578570	183,30
	VUS 1¼" (OD 34,9 mm)		578606	183,30
MULTITHERM PRESSSYSTEM	TH 16		578352 R	183,30
	TH 20		578358 R	183,30
	TH 26		578362 R	183,30
	TH 32		578364	183,30
	TH 40		578624	243,10
	TH 16 S (PR-2B)**	Mini Z8	574782 R	158,20
	TH 20 S (PR-2B)**	Mini Z8	574788 R	158,20
	TH 26 S (PR-2B)**	Mini Z8	574794 R	158,20
	TH 32 S (PR-2B)	Mini Z8	574798 R	158,20
Multicapas Industrial AIS PEX	RFz 16		578492	191,00
	RFz 20		578494	191,00
	RFz 25		578496	191,00
	RFz 32		578498	191,00
	U 16		578374	171,70
	U 20		578378	171,70
	U 25		578380	171,70
	U 32		578382	200,70
	U 16 S (PR-2B)**	Mini Z8	574860 R	148,20
	U 20 S (PR-2B)**	Mini Z8	574862 R	148,20
	U 25 S (PR-2B)**	Mini Z8	574864 R	148,20
	U 32 S (PR-2B)**	Mini Z8	574868 R	173,20
Multicapas Industrial AIS PPSU	H 16		578400	165,00
	H 20		578406	165,00
	H 25		578408	165,00
	H 26		578410	165,00
	H 32		578412	165,00
	RFz 16		578492	191,00
	RFz 20		578494	191,00
	RFz 25		578496	191,00
	RFz 32		578498	191,00
	TH 16		578352 R	183,30
	TH 20		578358 R	183,30
	TH 25		578360	183,30
	TH 26		578362 R	183,30
	TH 32		578364	183,30
	TH 40		578624	243,10
	TH 16 S (PR-2B)**	Mini Z8	574782 R	158,20
	TH 20 S (PR-2B)**	Mini Z8	574788 R	158,20
	TH 25 S (PR-2B)**	Mini Z8	574792 R	158,20
	TH 26 S (PR-2B)**	Mini Z8	574794 R	158,20
	TH 32 S (PR-2B)	Mini Z8	574798 R	158,20
	U 16		578374	171,70
	U 20		578378	171,70
	U 25		578380	171,70
	U 26[7)]		578392	200,70
	U 32		578382	200,70
	U 40		578386	245,10
	U 16 S (PR-2B)**	Mini Z8	574860 R	148,20
	U 20 S (PR-2B)**	Mini Z8	574862 R	148,20
	U 25 S (PR-2B)**	Mini Z8	574864 R	148,20
	U 26 S (PR-2B)**	Mini Z8	574866 R	173,20
	U 32 S (PR-2B)	Mini Z8	574868 R	173,20

System	Presszange Mini/Pressring	Antrieb durch Zwischenzange	Art.-Nr.	€
Multicapas Industrial AIS XPRT	H 16		578400	165,00
	H 20		578406	165,00
	H 25		578408	165,00
	H 26		578410	165,00
	H 32		578412	165,00
	RFz 16		578492	191,00
	RFz 20		578494	191,00
	RFz 25		578496	191,00
	RFz 32		578498	191,00
	TH 16		578352 R	183,30
	TH 20		578358 R	183,30
	TH 25		578360	183,30
	TH 26		578362 R	183,30
	TH 32		578364	183,30
	TH 40		578624	243,10
	TH 16 S (PR-2B)**	Mini Z8	574782 R	158,20
	TH 20 S (PR-2B)**	Mini Z8	574788 R	158,20
	TH 25 S (PR-2B)**	Mini Z8	574792 R	158,20
	TH 26 S (PR-2B)**	Mini Z8	574794 R	158,20
	TH 32 S (PR-2B)**	Mini Z8	574798 R	158,20
	U 16		578374	171,70
	U 20		578378	171,70
	U 25		578380	171,70
	U 26[7)]		578392	200,70
	U 32		578382	200,70
	U 40		578386	245,10
	U 16 S (PR-2B)**	Mini Z8	574860 R	148,20
	U 20 S (PR-2B)**	Mini Z8	574862 R	148,20
	U 25 S (PR-2B)**	Mini Z8	574864 R	148,20
	U 26 S (PR-2B)**	Mini Z8	574866 R	173,20
	U 32 S (PR-2B)**	Mini Z8	574868 R	173,20
Multicapas Industrial multitubo systems MC	U 16		578374	171,70
	U 18		578376	171,70
	U 20		578378	171,70
	U 25		578380	171,70
	U 32		578382	200,70
	U 40		578386	245,10
	U 16 S (PR-2B)**	Mini Z8	574860 R	148,20
	U 18 S (PR-2B)**	Mini Z8	574870 R	148,20
	U 20 S (PR-2B)**	Mini Z8	574862 R	148,20
	U 25 S (PR-2B)**	Mini Z8	574864 R	148,20
	U 32 S (PR-2B)	Mini Z8	574868 R	173,20
Multicapas Industrial multitubo systems MM	H 16		578400	165,00
	H 20		578406	165,00
	H 25		578408	165,00
	H 26		578410	165,00
	H 32		578412	165,00
	RFz 16		578492	191,00
	RFz 20		578494	191,00
	RFz 25		578496	191,00
	RFz 32		578498	191,00
	TH 16		578352 R	183,30
	TH 20		578358 R	183,30
	TH 25		578360	183,30
	TH 26		578362 R	183,30
	TH 32		578364	183,30
	TH 40		578624	243,10
	TH 16 S (PR-2B)**	Mini Z8	574782 R	158,20
	TH 20 S (PR-2B)**	Mini Z8	574788 R	158,20
	TH 25 S (PR-2B)**	Mini Z8	574792 R	158,20
	TH 26 S (PR-2B)**	Mini Z8	574794 R	158,20
	TH 32 S (PR-2B)	Mini Z8	574798 R	158,20
	U 16		578374	171,70
	U 20		578378	171,70
	U 25		578380	171,70
	U 26[7)]		578392	200,70
	U 32		578382	200,70
	U 40		578386	245,10
	U 16 S (PR-2B)**	Mini Z8	574860 R	148,20
	U 20 S (PR-2B)**	Mini Z8	574862 R	148,20
	U 25 S (PR-2B)**	Mini Z8	574864 R	148,20
	U 26 S (PR-2B)**	Mini Z8	574866 R	173,20
	U 32 S (PR-2B)	Mini Z8	574868 R	173,20
multipipe Deutschland multipipe mp	TH 16		578352 R	183,30
	TH 20		578358 R	183,30
	TH 26		578362 R	183,30
	TH 32		578364	183,30
	TH 40		578624	243,10
	TH 16 S (PR-2B)**	Mini Z8	574782 R	158,20
	TH 20 S (PR-2B)**	Mini Z8	574788 R	158,20
	TH 26 S (PR-2B)**	Mini Z8	574794 R	158,20
	TH 32 S (PR-2B)	Mini Z8	574798 R	158,20
N				
NEUTHERM MEKUPRESS-HT	H 16		578400	165,00
	H 20		578406	165,00
	H 26		578410	165,00
	H 32		578412	165,00
NIBCO Press System Copper	VUS ½" (OD 15,9 mm)		578566	183,30
	VUS ¾" (OD 22,2 mm)		578568	183,30
	VUS 1" (OD 28,6 mm)		578570	183,30
	VUS 1¼" (OD 34,9 mm)		578606	183,30

System	Presszange Mini/Pressring	Antrieb durch Zwischenzange	Art.-Nr.	€
NICOLL FLUXO	TH 16		578352 R	183,30
	TH 20		578358 R	183,30
	TH 25		578360	183,30
	TH 26		578362 R	183,30
	TH 32		578364	183,30
	TH 40		578624	243,10
	TH 16 S (PR-2B)**	Mini Z8	574782 R	158,20
	TH 20 S (PR-2B)**	Mini Z8	574788 R	158,20
	TH 26 S (PR-2B)**	Mini Z8	574794 R	158,20
	TH 32 S (PR-2B)	Mini Z8	574798 R	158,20
NUPI Industrie Italiane Multinupi	B 16		578468	199,70
	B 18		578470	199,70
	B 20		578472	199,70
	B 26		578474	220,90
	B 32		578476	220,90
	F 16		578456	174,70
	F 18		578458	174,70
	F 20		578460	174,70
	F 26		578462	189,10
	F 32		578464	189,10
	F 16 S (PR-2B)**	Mini Z8	574728 R	150,80
	F 20 S (PR-2B)**	Mini Z8	574730 R	150,80
	F 26 S (PR-2B)**	Mini Z8	574732 R	163,20
	F 32 S (PR-2B)**	Mini Z8	574734 R	163,20
	H 16		578400	165,00
	H 18		578404	165,00
	H 20		578406	165,00
	H 25		578408	165,00
	H 26		578410	165,00
	H 32		578412	165,00
	TH 16		578352 R	183,30
	TH 18		578356	183,30
	TH 20		578358 R	183,30
	TH 25		578360	183,30
	TH 26		578362 R	183,30
	TH 32		578364	183,30
	TH 16 S (PR-2B)**	Mini Z8	574782 R	158,20
	TH 18 S (PR-2B)**	Mini Z8	574786 R	158,20
	TH 20 S (PR-2B)**	Mini Z8	574788 R	158,20
	TH 25 S (PR-2B)**	Mini Z8	574792 R	158,20
	TH 26 S (PR-2B)**	Mini Z8	574794 R	158,20
	TH 32 S (PR-2B)	Mini Z8	574798 R	158,20
	U 14		578372	171,70
	U 16		578374	171,70
	U 18		578376	171,70
	U 20		578378	171,70
	U 25		578380	171,70
	U 26[7]		578392	200,70
	U 32		578382	200,70
	U 40		578386	245,10
	U 14 S (PR-2B)**	Mini Z8	574858 R	148,20
	U 16 S (PR-2B)**	Mini Z8	574860 R	148,20
	U 18 S (PR-2B)**	Mini Z8	574870 R	148,20
	U 20 S (PR-2B)**	Mini Z8	574862 R	148,20
	U 25 S (PR-2B)**	Mini Z8	574864 R	148,20
	U 26 S (PR-2B)**	Mini Z8	574866 R	173,20
	U 32 S (PR-2B)	Mini Z8	574868 R	173,20
Nussbaum Optifitt-Press	VMP ⅜" (OD 17,2 mm)		578660	211,20
	VMP ½" G (OD 21,3 mm)		578666 R	211,20
	VMPz ¾" (OD 26,9 mm)		578664	211,20
Nussbaum Optiflex-Flowpress	VRX 16		578640	191,90
	VRX 20		578642	191,90
	VRX 25		578644	211,20
	VRX 32		578646	211,20
Nussbaum Optipress Aquaplus	V 15		578328	152,00
	V 18		578332	152,00
	V 22		578334	152,00
	V 28		578336	152,00
	V 35		578604	159,90
	V 15 S (PR-2B)	Mini Z8	574752 R	131,20
	V 18 S (PR-2B)	Mini Z8	574756 R	131,20
	V 22 S (PR-2B)	Mini Z8	574758 R	131,20
	V 28 S (PR-2B)	Mini Z8	574760 R	131,20
	V 35 S (PR-2B)	Mini Z8	574762 R	131,20

System	Presszange Mini/Pressring	Antrieb durch Zwischenzange	Art.-Nr.	€
Nussbaum Optipress Gaz	V 15		578328	152,00
	V 18		578332	152,00
	V 22		578334	152,00
	V 28		578336	152,00
	V 35		578604	159,90
	V 15 S (PR-2B)	Mini Z8	574752 R	131,20
	V 18 S (PR-2B)	Mini Z8	574756 R	131,20
	V 22 S (PR-2B)	Mini Z8	574758 R	131,20
	V 28 S (PR-2B)	Mini Z8	574760 R	131,20
	V 35 S (PR-2B)	Mini Z8	574762 R	131,20
Nussbaum Optipress-Therm	V 15		578328	152,00
	V 18		578332	152,00
	V 22		578334	152,00
	V 28		578336	152,00
	V 35		578604	159,90
	V 15 S (PR-2B)	Mini Z8	574752 R	131,20
	V 18 S (PR-2B)	Mini Z8	574756 R	131,20
	V 22 S (PR-2B)	Mini Z8	574758 R	131,20
	V 28 S (PR-2B)	Mini Z8	574760 R	131,20
	V 35 S (PR-2B)	Mini Z8	574762 R	131,20
O				
Oventrop Cofit P	H 16 A		578420	214,40
	H 20 A		578426	214,40
	H 26 A		578430	214,40
	H 32 A		578432	214,40
Oventrop Cofit PD	H 16 A		578420	214,40
	H 20 A		578426	214,40
	H 26 A		578430	214,40
Oventrop Cofit PDK	H 16 A		578420	214,40
	H 20 A		578426	214,40
Oventrop Cofit PD-HT	H 16 A		578420	214,40
	H 20 A		578426	214,40
	H 32 A		578432	214,40
Oventrop Cofit PDK-HT	H 16 A		578420	214,40
	H 20 A		578426	214,40
P				
PBTub SERTIPRESS	RFz 12		578490	191,00
	RFz 16		578492	191,00
	RFz 20		578494	191,00
	RFz 25		578496	191,00
PBTub SERTI-STEEL[1]	M 15		578312	152,00
	M 18		578314	152,00
	M 22		578316	152,00
	M 28		578318	152,00
	M 15 S (PR-2B)	Mini Z8	574738 R	131,20
	M 18 S (PR-2B)	Mini Z8	574740 R	131,20
	M 22 S (PR-2B)	Mini Z8	574742 R	131,20
	M 28 S (PR-2B)	Mini Z8	574744 R	131,20
Pegler Yorkshire	> Aalberts integrated piping systems			
PERFEXIM PERFEKT SYSTEM	U 16		578374	171,70
	U 20		578378	171,70
	U 25		578380	171,70
	U 32		578382	200,70
	U 16 S (PR-2B)**	Mini Z8	574860 R	148,20
	U 20 S (PR-2B)**	Mini Z8	574862 R	148,20
	U 25 S (PR-2B)**	Mini Z8	574864 R	148,20
	U 32 S (PR-2B)	Mini Z8	574868 R	173,20
PERFEXIM PERFEKT SYSTEM PLUS	U 16		578374	171,70
	U 20		578378	171,70
	U 25		578380	171,70
	U 32		578382	200,70
	U 16 S (PR-2B)**	Mini Z8	574860 R	148,20
	U 20 S (PR-2B)**	Mini Z8	574862 R	148,20
	U 25 S (PR-2B)**	Mini Z8	574864 R	148,20
	U 32 S (PR-2B)	Mini Z8	574868 R	173,20
	TH 16		578352 R	183,30
	TH 20		578358 R	183,30
	TH 25		578360	183,30
	TH 32		578364	183,30
	TH 16 S (PR-2B)**	Mini Z8	574782 R	158,20
	TH 20 S (PR-2B)**	Mini Z8	574788 R	158,20
	TH 25 S (PR-2B)**	Mini Z8	574792 R	158,20
	TH 32 S (PR-2B)	Mini Z8	574798 R	158,20

Pressfitting-Systeme für Gasinstallationen dürfen nur mit den in der Tabelle gelb hinterlegten Presszangen Mini/Pressringen gepresst werden.

Nationale Vorschriften beachten. Verwendungshinweise und Montageanweisungen der Systemanbieter/-hersteller lesen und beachten.

** Antrieb auch durch Hand-Radialpresse REMS Eco-Press unter Verwendung der Zwischenzange Z8, siehe Seite 227. Nationale Vorschriften beachten.

1) Nur Presszangen ab Kennzeichnung „108" (1. Quartal 2008), „208" (2. Quartal 2008) usw. einsetzbar. Die Kennzeichnung ist auf jeder Pressbacke gestempelt.

2) Zur Aufnahme geeigneter Presseinsätze.

3) Nur Presszangen ab Kennzeichnung „117" (1. Quartal 2017), „217" (2. Quartal 2017) usw. einsetzbar. Die Kennzeichnung ist auf jeder Pressbacke gestempelt.

4) Für Rohre nach technischem Standard EN. Verwendungshinweise der Systemanbieter/-hersteller beachten.

5) Für Rohre nach technischem Standard ASTM. Verwendungshinweise der Systemanbieter/-hersteller beachten.

6) Für Gasinstallationen nur Presszangen Mini mit Kennzeichnung „VMP ½" G" auf den Pressbacken verwenden.

7) Bisherige Bezeichnung: Presszange Mini C 26

8) Nur Presszangen Mini/Pressringe S (PR-2B) ab Kennzeichnung „125" (1. Quartal 2025), „225" (2. Quartal 2025) usw. einsetzbar. Die Kennzeichnung ist auf jeder Pressbacke gestempelt.

Eignung der REMS Presswerkzeuge für Pressfitting-Systeme: Stand 13. Oktober 2025. Der jeweils aktuelle Stand ist im Internet abzurufen: www.rems.de > Downloads > Produktkataloge, -prospekte > REMS Katalog.

Zwischenzangen siehe Seite 223. Presszangen für weitere Pressfitting-Systeme auf Anfrage.

System	Presszange Mini/Pressring	Antrieb durch Zwischenzange	Art.-Nr.	€
PERFILTUBO	U 16		578374	171,70
PERFILALUPEX	U 18		578376	171,70
	U 20		578378	171,70
	U 25		578380	171,70
	U 32		578382	200,70
	U 40		578386	245,10
PERFILTUBO	M 15		578312	152,00
PERFILPRESS	M 18		578314	152,00
	M 22		578316	152,00
	M 28		578318	152,00
	M 35		578390	159,90
	M 15 S (PR-2B)	Mini Z8	574738 R	131,20
	M 18 S (PR-2B)	Mini Z8	574740 R	131,20
	M 22 S (PR-2B)	Mini Z8	574742 R	131,20
	M 28 S (PR-2B)	Mini Z8	574744 R	131,20
	M 35 S (PR-2B)	Mini Z8	574746 R	131,20
PEXTUBE	RFz 16		578492	191,00
PexTube	RFz 20		578494	191,00
	RFz 25		578496	191,00
	RFz 32		578498	191,00
Pipelife	M 15		578312	152,00
C-PRESS	M 18		578314	152,00
	M 22		578316	152,00
	M 28		578318	152,00
	M 35		578390	159,90
	M 15 S (PR-2B)	Mini Z8	574738 R	131,20
	M 18 S (PR-2B)	Mini Z8	574740 R	131,20
	M 22 S (PR-2B)	Mini Z8	574742 R	131,20
	M 28 S (PR-2B)	Mini Z8	574744 R	131,20
	M 35 S (PR-2B)	Mini Z8	574746 R	131,20
Pipelife	M 15		578312	152,00
Edelstahl	M 18		578314	152,00
	M 22		578316	152,00
	M 28		578318	152,00
	M 35		578390	159,90
	M 15 S (PR-2B)	Mini Z8	574738 R	131,20
	M 18 S (PR-2B)	Mini Z8	574740 R	131,20
	M 22 S (PR-2B)	Mini Z8	574742 R	131,20
	M 28 S (PR-2B)	Mini Z8	574744 R	131,20
	M 35 S (PR-2B)	Mini Z8	574746 R	131,20
Pipelife	TH 16		578352 R	183,30
RADOPRESS	TH 18		578356	183,30
	TH 20		578358 R	183,30
	TH 26		578362 R	183,30
	TH 32		578364	183,30
	TH 40		578624	243,10
	TH 16 S (PR-2B)**	Mini Z8	574782 R	158,20
	TH 18 S (PR-2B)**	Mini Z8	574786 R	158,20
	TH 20 S (PR-2B)**	Mini Z8	574788 R	158,20
	TH 26 S (PR-2B)**	Mini Z8	574794 R	158,20
	TH 32 S (PR-2B)	Mini Z8	574798 R	158,20
Pipetec Connect	TH 16		578352 R	183,30
	TH 20		578358 R	183,30
	TH 26		578362 R	183,30
	TH 32		578364	183,30
	TH 40		578624	243,10
	TH 16 S (PR-2B)**	Mini Z8	574782 R	158,20
	TH 20 S (PR-2B)**	Mini Z8	574788 R	158,20
	TH 26 S (PR-2B)**	Mini Z8	574794 R	158,20
	TH 32 S (PR-2B)	Mini Z8	574798 R	158,20
	U 16		578374	171,70
	U 20		578378	171,70
	U 32		578382	200,70
PLASTICA ALFA	TH 16		578352 R	183,30
Multypex	TH 20		578358 R	183,30
	TH 26		578362 R	183,30
	TH 32		578364	183,30
	TH 16 S (PR-2B)**	Mini Z8	574782 R	158,20
	TH 20 S (PR-2B)**	Mini Z8	574788 R	158,20
	TH 26 S (PR-2B)**	Mini Z8	574794 R	158,20
	TH 32 S (PR-2B)	Mini Z8	574798 R	158,20
PLASTICA ALFA	TH 16		578352 R	183,30
Multypex Air	TH 20		578358 R	183,30
	TH 26		578362 R	183,30
	TH 32		578364	183,30
	TH 16 S (PR-2B)**	Mini Z8	574782 R	158,20
	TH 20 S (PR-2B)**	Mini Z8	574788 R	158,20
	TH 26 S (PR-2B)**	Mini Z8	574794 R	158,20
	TH 32 S (PR-2B)	Mini Z8	574798 R	158,20
PLASTICA ALFA	TH 16		578352 R	183,30
Multypexalfa Gas	TH 20		578358 R	183,30
	TH 26		578362 R	183,30
	TH 16 S (PR-2B)**	Mini Z8	574782 R	158,20
	TH 20 S (PR-2B)**	Mini Z8	574788 R	158,20
	TH 26 S (PR-2B)**	Mini Z8	574794 R	158,20
PLASTICA ALFA	TH 16		578352 R	183,30
Multypexalfa Gas	TH 20		578358 R	183,30
protek	TH 26		578362 R	183,30
	TH 16 S (PR-2B)**	Mini Z8	574782 R	158,20
	TH 20 S (PR-2B)**	Mini Z8	574788 R	158,20
	TH 26 S (PR-2B)**	Mini Z8	574794 R	158,20
PLASTICA ALFA	TH 16		578352 R	183,30
Multypex Plus	TH 20		578358 R	183,30
	TH 26		578362 R	183,30
	TH 32		578364	183,30
	TH 16 S (PR-2B)**	Mini Z8	574782 R	158,20
	TH 20 S (PR-2B)**	Mini Z8	574788 R	158,20
	TH 26 S (PR-2B)**	Mini Z8	574794 R	158,20
	TH 32 S (PR-2B)	Mini Z8	574798 R	158,20

System	Presszange Mini/Pressring	Antrieb durch Zwischenzange	Art.-Nr.	€
PLASTICA ALFA	TH 16		578352 R	183,30
Multypex Thermo	TH 20		578358 R	183,30
	TH 26		578362 R	183,30
	TH 32		578364	183,30
	TH 16 S (PR-2B)**	Mini Z8	574782 R	158,20
	TH 20 S (PR-2B)**	Mini Z8	574788 R	158,20
	TH 26 S (PR-2B)**	Mini Z8	574794 R	158,20
	TH 32 S (PR-2B)	Mini Z8	574798 R	158,20
PLASTICA ALFA	TH 16		578352 R	183,30
Multypex Thermo Plus	TH 20		578358 R	183,30
	TH 26		578362 R	183,30
	TH 32		578364	183,30
	TH 16 S (PR-2B)**	Mini Z8	574782 R	158,20
	TH 20 S (PR-2B)**	Mini Z8	574788 R	158,20
	TH 26 S (PR-2B)**	Mini Z8	574794 R	158,20
	TH 32 S (PR-2B)	Mini Z8	574798 R	158,20
PLÁSTICOS FERRO	U 16		578374	171,70
FERROPLAST	U 20		578378	171,70
GPF MULT Pressfitting	U 25		578380	171,70
MULTICAPA	U 32		578382	200,70
	U 16 S (PR-2B)**	Mini Z8	574860 R	148,20
	U 20 S (PR-2B)**	Mini Z8	574862 R	148,20
	U 25 S (PR-2B)**	Mini Z8	574864 R	148,20
	U 32 S (PR-2B)	Mini Z8	574868 R	173,20
PLÁSTICOS FERRO	U 16		578374	171,70
FERROPLAST	U 20		578378	171,70
GPF PPSU	U 25		578380	171,70
Pressfitting PEX	U 32		578382	200,70
y MULTICAPA	U 16 S (PR-2B)**	Mini Z8	574860 R	148,20
	U 20 S (PR-2B)**	Mini Z8	574862 R	148,20
	U 25 S (PR-2B)**	Mini Z8	574864 R	148,20
	U 32 S (PR-2B)	Mini Z8	574868 R	173,20
PLÁSTICOS FERRO	RFz 16		578492	191,00
FERROPLAST	RFz 20		578494	191,00
GPF PRESS	RFz 25		578496	191,00
Pressfitting PEX	RFz 32		578498	191,00
PLUMBING PLUS	K16/P18		578592	191,00
EZIPEX Crimp	K/20		578594	191,00
(AUS)	K/25		578596	191,00
	K32		578598	191,00
	K1/40		578600	191,00
PLUMBING PLUS	K16/P18		578592	191,00
EZIPEX Gas	K/20		578594	191,00
(AUS)	K/25		578596	191,00
	K32		578598	191,00
	K1/40		578600	191,00
PLUMBING PLUS	Yz 16 UNI		578756 R	191,00
UNIPEX	Yz 20 UNI		578758 R	191,00
Water & Gas (AUS)	Yz 25 UNI		578760 R	191,00
	Yz 32 UNI		578762 R	191,00
PLUMBING PLUS	VAU 15 (OD 12,7 mm)		578630	156,70
EZIPRESS Gas	VAU 20 (OD 19,1 mm)		578632	156,70
(AUS)	VAU 25 (OD 25,4 mm)		578634	156,70
	VAU 32 (OD 31,8 mm)		578636	165,30
	VAU 15 S (PR-2B) (OD 12,7 mm)	Mini Z8	574804 R	135,30
	VAU 20 S (PR-2B)** (OD 19,1 mm)	Mini Z8	574806 R	135,30
	VAU 25 S (PR-2B)** (OD 25,4 mm)	Mini Z8	574808 R	135,30
PLUMBING PLUS	VAU 15 (OD 12,7 mm)		578630	156,70
EZIPRESS Solar	VAU 20 (OD 19,1 mm)		578632	156,70
(AUS)	VAU 25 (OD 25,4 mm)		578634	156,70
	VAU 15 S (PR-2B) (OD 12,7 mm)	Mini Z8	574804 R	135,30
	VAU 20 S (PR-2B)** (OD 19,1 mm)	Mini Z8	574806 R	135,30
	VAU 25 S (PR-2B)** (OD 25,4 mm)	Mini Z8	574808 R	135,30
PLUMBING PLUS	VAU 15 (OD 12,7 mm)		578630	156,70
EZIPRESS Water	VAU 20 (OD 19,1 mm)		578632	156,70
(AUS)	VAU 25 (OD 25,4 mm)		578634	156,70
	VAU 32 (OD 31,8 mm)		578636	165,30
	VAU 15 S (PR-2B) (OD 12,7 mm)	Mini Z8	574804 R	135,30
	VAU 20 S (PR-2B)** (OD 19,1 mm)	Mini Z8	574806 R	135,30
	VAU 25 S (PR-2B)** (OD 25,4 mm)	Mini Z8	574808 R	135,30
POLYPIPE	TH 10		578342	183,30
POLYSURE	TH 15		578350	183,30
	TH 22		578588	183,30
	TH 28		578590	183,30
POLYSAN	M 15		578312	152,00
Handelsges.	M 18		578314	152,00
m.b.H. & Co KG	M 22		578316	152,00
(Krems/Öster-	M 28		578318	152,00
reich)	M 35		578390	159,90
POLYSAN-	M 15 S (PR-2B)	Mini Z8	574738 R	131,20
C Stahl-Press-	M 18 S (PR-2B)	Mini Z8	574740 R	131,20
System M	M 22 S (PR-2B)	Mini Z8	574742 R	131,20
	M 28 S (PR-2B)	Mini Z8	574744 R	131,20
	M 35 S (PR-2B)	Mini Z8	574746 R	131,20
POLYSAN	M 15		578312	152,00
Handelsges.	M 18		578314	152,00
m.b.H. & Co KG	M 22		578316	152,00
(Krems/Öster-	M 28		578318	152,00
reich)	M 35		578390	159,90
POLYSAN-	M 15 S (PR-2B)	Mini Z8	574738 R	131,20
Edelstahl	M 18 S (PR-2B)	Mini Z8	574740 R	131,20
Press-System	M 22 S (PR-2B)	Mini Z8	574742 R	131,20
1.4520	M 28 S (PR-2B)	Mini Z8	574744 R	131,20
	M 35 S (PR-2B)	Mini Z8	574746 R	131,20

System	Presszange Mini/Pressring	Antrieb durch Zwischenzange	Art.-Nr.	€
POLYSAN	M 15		578312	152,00
Handelsges.	M 18		578314	152,00
m.b.H. & Co KG	M 22		578316	152,00
(Krems/Öster-	M 28		578318	152,00
reich)	M 35		578390	159,90
POLYSAN-	M 15 S (PR-2B)	Mini Z8	574738 R	131,20
Edelstahl	M 18 S (PR-2B)	Mini Z8	574740 R	131,20
Press-System Gas	M 22 S (PR-2B)	Mini Z8	574742 R	131,20
	M 28 S (PR-2B)	Mini Z8	574744 R	131,20
	M 35 S (PR-2B)	Mini Z8	574746 R	131,20
POLYSAN	M 15		578312	152,00
Handelsges.	M 18		578314	152,00
m.b.H. & Co KG	M 22		578316	152,00
(Krems/Öster-	M 28		578318	152,00
reich)	M 35		578390	159,90
POLYSAN-	M 15 S (PR-2B)	Mini Z8	574738 R	131,20
Edelstahl	M 18 S (PR-2B)	Mini Z8	574740 R	131,20
Press-System	M 22 S (PR-2B)	Mini Z8	574742 R	131,20
Wasser	M 28 S (PR-2B)	Mini Z8	574744 R	131,20
	M 35 S (PR-2B)	Mini Z8	574746 R	131,20
POLYSAN	TH 14		578348	183,30
Handelsges.	TH 16		578352 R	183,30
m.b.H. & Co KG	TH 17		578354	183,30
(Krems/Öster-	TH 18		578356	183,30
reich)	TH 20		578358 R	183,30
POLYSAN-	TH 26		578362 R	183,30
Press-System	TH 32		578364	183,30
	TH 40		578624	243,10
	TH 14 S (PR-2B)**	Mini Z8	574778 R	158,20
	TH 16 S (PR-2B)**	Mini Z8	574782 R	158,20
	TH 17 S (PR-2B)**	Mini Z8	574784 R	158,20
	TH 18 S (PR-2B)**	Mini Z8	574786 R	158,20
	TH 20 S (PR-2B)**	Mini Z8	574788 R	158,20
	TH 26 S (PR-2B)**	Mini Z8	574794 R	158,20
	TH 32 S (PR-2B)**	Mini Z8	574798 R	158,20
POLYSAN	TH 14		578348	183,30
Handelsges.	TH 16		578352 R	183,30
m.b.H. & Co KG	TH 17		578354	183,30
(Krems/Öster-	TH 18		578356	183,30
reich)	TH 20		578358 R	183,30
POLYSAN-Henco-	TH 26		578362 R	183,30
Press-System	HE 32		578370 R	219,00
	TH 14 S (PR-2B)**	Mini Z8	574778 R	158,20
	TH 16 S (PR-2B)**	Mini Z8	574782 R	158,20
	TH 17 S (PR-2B)**	Mini Z8	574784 R	158,20
	TH 18 S (PR-2B)**	Mini Z8	574786 R	158,20
	TH 20 S (PR-2B)**	Mini Z8	574788 R	158,20
	TH 26 S (PR-2B)**	Mini Z8	574794 R	158,20
Prandelli	H 14		578398	165,00
Multyrama Pf	H 16		578400	165,00
	H 18		578404	165,00
	H 20		578406	165,00
	H 26		578410	165,00
	H 32		578412	165,00
	U 40		578386	245,10
Prandelli	H 16		578400	165,00
Multyrama Pfm	H 18		578404	165,00
	H 20		578406	165,00
	H 26		578410	165,00
	H 32		578412	165,00
	TH 16		578352 R	183,30
	TH 18		578356	183,30
	TH 20		578358 R	183,30
	TH 26		578362 R	183,30
	TH 32		578364	183,30
	TH 40		578624	243,10
	TH 16 S (PR-2B)**	Mini Z8	574782 R	158,20
	TH 18 S (PR-2B)**	Mini Z8	574786 R	158,20
	TH 20 S (PR-2B)**	Mini Z8	574788 R	158,20
	TH 26 S (PR-2B)**	Mini Z8	574794 R	158,20
	TH 32 S (PR-2B)**	Mini Z8	574798 R	158,20
	U 16		578374	171,70
	U 18		578376	171,70
	U 20		578378	171,70
	U 40		578386	245,10

System	Presszange Mini/Pressring	Antrieb durch Zwischenzange	Art.-Nr.	€
PURMO	F 16		578456	174,70
Cleverfit Radial	F 20		578460	174,70
	F 26		578462	189,10
	F 32		578464	189,10
	F 16 S (PR-2B)**	Mini Z8	574728 R	150,80
	F 20 S (PR-2B)**	Mini Z8	574730 R	150,80
	F 26 S (PR-2B)**	Mini Z8	574732 R	163,20
	F 32 S (PR-2B)	Mini Z8	574734 R	163,20
	H 16		578400	165,00
	H 20		578406	165,00
	H 26		578410	165,00
	H 32		578412	165,00
	TH 14		578348	183,30
	TH 16		578352 R	183,30
	TH 17		578354	183,30
	TH 20		578358 R	183,30
	TH 26		578362 R	183,30
	TH 32		578364	183,30
	TH 40		578624	243,10
	TH 14 S (PR-2B)**	Mini Z8	574778 R	158,20
	TH 16 S (PR-2B)**	Mini Z8	574782 R	158,20
	TH 17 S (PR-2B)**	Mini Z8	574784 R	158,20
	TH 20 S (PR-2B)**	Mini Z8	574788 R	158,20
	TH 26 S (PR-2B)**	Mini Z8	574794 R	158,20
	TH 32 S (PR-2B)	Mini Z8	574798 R	158,20
	U 16		578374	171,70
	U 20		578378	171,70
	U 32		578382	200,70
	U 16 S (PR-2B)**	Mini Z8	574860 R	148,20
	U 20 S (PR-2B)**	Mini Z8	574862 R	148,20
	U 32 S (PR-2B)	Mini Z8	574868 R	173,20
	VP 16		578482	182,40
	VP 20		578484	182,40
	VP 32		578488	201,60
R				
Raccorderie	M 15		578312	152,00
Metalliche	M 18		578314	152,00
aesPRES[1]	M 22		578316	152,00
	M 28		578318	152,00
	M 35		578390	159,90
	M 15 S (PR-2B)	Mini Z8	574738 R	131,20
	M 18 S (PR-2B)	Mini Z8	574740 R	131,20
	M 22 S (PR-2B)	Mini Z8	574742 R	131,20
	M 28 S (PR-2B)	Mini Z8	574744 R	131,20
	M 35 S (PR-2B)	Mini Z8	574746 R	131,20
Raccorderie	M 15		578312	152,00
Metalliche	M 18		578314	152,00
inoxPRES[1]	M 22		578316	152,00
	M 28		578318	152,00
	M 35		578390	159,90
	M 15 S (PR-2B)	Mini Z8	574738 R	131,20
	M 18 S (PR-2B)	Mini Z8	574740 R	131,20
	M 22 S (PR-2B)	Mini Z8	574742 R	131,20
	M 28 S (PR-2B)	Mini Z8	574744 R	131,20
	M 35 S (PR-2B)	Mini Z8	574746 R	131,20
Raccorderie	M 15		578312	152,00
Metalliche	M 18		578314	152,00
MARINEPRES[1]	M 22		578316	152,00
	M 28		578318	152,00
	M 35		578390	159,90
	M 15 S (PR-2B)	Mini Z8	574738 R	131,20
	M 18 S (PR-2B)	Mini Z8	574740 R	131,20
	M 22 S (PR-2B)	Mini Z8	574742 R	131,20
	M 28 S (PR-2B)	Mini Z8	574744 R	131,20
	M 35 S (PR-2B)	Mini Z8	574746 R	131,20
Raccorderie	M 15		578312	152,00
Metalliche	M 18		578314	152,00
steelPRES[1]	M 22		578316	152,00
	M 28		578318	152,00
	M 35		578390	159,90
	M 15 S (PR-2B)	Mini Z8	574738 R	131,20
	M 18 S (PR-2B)	Mini Z8	574740 R	131,20
	M 22 S (PR-2B)	Mini Z8	574742 R	131,20
	M 28 S (PR-2B)	Mini Z8	574744 R	131,20
	M 35 S (PR-2B)	Mini Z8	574746 R	131,20

Pressfitting-Systeme für Gasinstallationen dürfen nur mit den in der Tabelle gelb hinterlegten Presszangen Mini/Pressringen gepresst werden.

Nationale Vorschriften beachten. Verwendungshinweise und Montageanweisungen der Systemanbieter/-hersteller lesen und beachten.

** Antrieb auch durch Hand-Radialpresse REMS Eco-Press unter Verwendung der Zwischenzange Z8, siehe Seite 227. Nationale Vorschriften beachten.

1) Nur Presszangen ab Kennzeichnung „108“ (1. Quartal 2008), „208“ (2. Quartal 2008) usw. einsetzbar. Die Kennzeichnung ist auf jeder Pressbacke gestempelt.

2) Zur Aufnahme geeigneter Presseinsätze.

3) Nur Presszangen ab Kennzeichnung „117“ (1. Quartal 2017), „217“ (2. Quartal 2017) usw. einsetzbar. Die Kennzeichnung ist auf jeder Pressbacke gestempelt.

4) Für Rohre nach technischem Standard EN. Verwendungshinweise der Systemanbieter/-hersteller beachten.

5) Für Rohre nach technischem Standard ASTM. Verwendungshinweise der Systemanbieter/-hersteller beachten.

6) Für Gasinstallationen nur Presszangen Mini mit Kennzeichnung „VMP ½“ G“ auf den Pressbacken verwenden.

7) Bisherige Bezeichnung: Presszange Mini C 26

8) Nur Presszangen Mini/Pressringe S (PR-2B) ab Kennzeichnung „125“ (1. Quartal 2025), „225“ (2. Quartal 2025) usw. einsetzbar. Die Kennzeichnung ist auf jeder Pressbacke gestempelt.

Eignung der REMS Presswerkzeuge für Pressfitting-Systeme: Stand 13. Oktober 2025. Der jeweils aktuelle Stand ist im Internet abzurufen:
www.rems.de > Downloads > Produktkataloge, -prospekte > REMS Katalog.
Zwischenzangen siehe Seite 223. Presszangen für weitere Pressfitting-Systeme auf Anfrage.

System	Presszange Mini/Pressring	Antrieb durch Zwischenzange	Art.-Nr.	€
RBM Tita-fix	B 14		578466	199,70
	B 16		578468	199,70
	B 18		578470	199,70
	B 20		578472	199,70
	B 26		578474	220,90
	F 16		578456	174,70
	F 18		578458	174,70
	F 20		578460	174,70
	F 16 S (PR-2B)**	Mini Z8	574728 R	150,80
	F 20 S (PR-2B)**	Mini Z8	574730 R	150,80
	H 14		578398	165,00
	H 16		578400	165,00
	H 18		578404	165,00
	H 20		578406	165,00
	H 26		578410	165,00
	H 32		578412	165,00
	TH 14		578348	183,30
	TH 16		578352 R	183,30
	TH 18		578356	183,30
	TH 20		578358 R	183,30
	TH 26		578362 R	183,30
	TH 32		578364	183,30
	TH 40		578624	243,10
	TH 16 S (PR-2B)**	Mini Z8	574782 R	158,20
	TH 20 S (PR-2B)**	Mini Z8	574788 R	158,20
	TH 26 S (PR-2B)**	Mini Z8	574794 R	158,20
	TH 32 S (PR-2B)**	Mini Z8	574798 R	158,20
	U 14		578372	171,70
	U 16		578374	171,70
	U 18		578376	171,70
	U 20		578378	171,70
RBM Tita-gas	TH 16		578352 R	183,30
	TH 20		578358 R	183,30
	TH 26		578362 R	183,30
	TH 32		578364	183,30
	TH 16 S (PR-2B)**	Mini Z8	574782 R	158,20
	TH 20 S (PR-2B)**	Mini Z8	574788 R	158,20
	TH 26 S (PR-2B)**	Mini Z8	574794 R	158,20
	TH 32 S (PR-2B)	Mini Z8	574798 R	158,20
Redi Nicoll Fluxo	TH 16		578352 R	183,30
	TH 18		578356	183,30
	TH 20		578358 R	183,30
	TH 26		578362 R	183,30
	TH 32		578364	183,30
	TH 40		578624	243,10
	TH 16 S (PR-2B)**	Mini Z8	574782 R	158,20
	TH 20 S (PR-2B)**	Mini Z8	574788 R	158,20
	TH 26 S (PR-2B)**	Mini Z8	574794 R	158,20
	TH 32 S (PR-2B)	Mini Z8	574798 R	158,20
Redi Nicoll Fluxo Gas	TH 16		578352 R	183,30
	TH 20		578358 R	183,30
	TH 26		578362 R	183,30
	TH 16 S (PR-2B)**	Mini Z8	574782 R	158,20
	TH 20 S (PR-2B)**	Mini Z8	574788 R	158,20
	TH 26 S (PR-2B)**	Mini Z8	574794 R	158,20
RIFENG LD PRESS FITTING (F8)	LD 16		578652	189,00
	LD 20		578654	189,00
	LD 25		578656	189,00
RIFENG U PRESS FITTING (F5)	U 14		578372	171,70
	U 16		578374	171,70
	U 18		578376	171,70
	U 20		578378	171,70
	U 25		578380	171,70
	U 32		578382	200,70
	U 40		578386	245,10
RIFENG TH PRESS FITTING (F9)	TH 16		578352 R	183,30
	TH 20		578358 R	183,30
	TH 25		578360	183,30
	TH 26		578362 R	183,30
	TH 32		578364	183,30
	TH 40		578624	243,10
RIQUIER A SERTIR	RFz 12		578490	191,00
	RFz 16		578492	191,00
	RFz 20		578494	191,00
	RFz 25		578496	191,00
RIQUIER Système multicouche	TH 16		578352 R	183,30
	TH 20		578358 R	183,30
	TH 26		578362 R	183,30
	TH 32		578364	183,30
	TH 40		578624	243,10
	TH 16 S (PR-2B)**	Mini Z8	574782 R	158,20
	TH 20 S (PR-2B)**	Mini Z8	574788 R	158,20
	TH 26 S (PR-2B)**	Mini Z8	574794 R	158,20
	TH 32 S (PR-2B)	Mini Z8	574798 R	158,20
	U 16		578374	171,70
	U 20		578378	171,70
	U 32		578382	200,70
	U 40		578386	245,10
RLS RAPID LOCKING SYSTEM	RLS ¼" S (PR-2B)	Mini Z8	574828 R	156,60
	RLS ⅜" S (PR-2B)	Mini Z8	574832 R	156,60
	RLS ½" S (PR-2B)	Mini Z8	574834 R	156,60
	RLS ⅝" S (PR-2B)	Mini Z8	574836 R	156,60
	RLS ¾" S (PR-2B)	Mini Z8	574838 R	156,60
	RLS ⅞" S (PR-2B)	Mini Z8	574840 R	156,60
Roth PressCheck	RN 14		578434	171,70
	RN 16		578454	171,70
	RN 17		578436	171,70
	RN 20		578438	171,70
	RN 25/26		578440	171,70
	RN 32		578442	200,70
Rubinetterie Bresciane Bonomi FRABOPRESS 316 GAS M	M 15		578312	152,00
	M 18		578314	152,00
	M 22		578316	152,00
	M 28		578318	152,00
	M 35		578390	159,90
	M 15 S (PR-2B)	Mini Z8	574738 R	131,20
	M 18 S (PR-2B)	Mini Z8	574740 R	131,20
	M 22 S (PR-2B)	Mini Z8	574742 R	131,20
	M 28 S (PR-2B)	Mini Z8	574744 R	131,20
	M 35 S (PR-2B)	Mini Z8	574746 R	131,20

System	Presszange Mini/Pressring	Antrieb durch Zwischenzange	Art.-Nr.	€
Rubinetterie Bresciane Bonomi FRABOPRESS 316 GAS V	V 15		578328	152,00
	V 18		578332	152,00
	V 22		578334	152,00
	V 28		578336	152,00
	V 35		578604	159,90
	V 15 S (PR-2B)	Mini Z8	574752 R	131,20
	V 18 S (PR-2B)	Mini Z8	574756 R	131,20
	V 22 S (PR-2B)	Mini Z8	574758 R	131,20
	V 28 S (PR-2B)	Mini Z8	574760 R	131,20
	V 35 S (PR-2B)	Mini Z8	574762 R	131,20
Rubinetterie Bresciane Bonomi FRABOPRESS 316 M	M 15		578312	152,00
	M 18		578314	152,00
	M 22		578316	152,00
	M 28		578318	152,00
	M 35		578390	159,90
	M 15 S (PR-2B)	Mini Z8	574738 R	131,20
	M 18 S (PR-2B)	Mini Z8	574740 R	131,20
	M 22 S (PR-2B)	Mini Z8	574742 R	131,20
	M 28 S (PR-2B)	Mini Z8	574744 R	131,20
	M 35 S (PR-2B)	Mini Z8	574746 R	131,20
Rubinetterie Bresciane Bonomi FRABOPRESS 316 V	V 12		578324	152,00
	V 15		578328	152,00
	V 18		578332	152,00
	V 22		578334	152,00
	V 28		578336	152,00
	V 35		578604	159,90
	V 12 S (PR-2B)	Mini Z8	574748 R	131,20
	V 15 S (PR-2B)	Mini Z8	574752 R	131,20
	V 18 S (PR-2B)	Mini Z8	574756 R	131,20
	V 22 S (PR-2B)	Mini Z8	574758 R	131,20
	V 28 S (PR-2B)	Mini Z8	574760 R	131,20
	V 35 S (PR-2B)	Mini Z8	574762 R	131,20
Rubinetterie Bresciane Bonomi FRABO CHROME	V 12		578324	152,00
	V 15		578328	152,00
	V 18		578332	152,00
	V 22		578334	152,00
	V 12 S (PR-2B)	Mini Z8	574748 R	131,20
	V 15 S (PR-2B)	Mini Z8	574752 R	131,20
	V 18 S (PR-2B)	Mini Z8	574756 R	131,20
	V 22 S (PR-2B)	Mini Z8	574758 R	131,20
Rubinetterie Bresciane Bonomi FRABOPRESS C-STEEL M	M 15		578312	152,00
	M 18		578314	152,00
	M 22		578316	152,00
	M 28		578318	152,00
	M 35		578390	159,90
	M 15 S (PR-2B)	Mini Z8	574738 R	131,20
	M 18 S (PR-2B)	Mini Z8	574740 R	131,20
	M 22 S (PR-2B)	Mini Z8	574742 R	131,20
	M 28 S (PR-2B)	Mini Z8	574744 R	131,20
	M 35 S (PR-2B)	Mini Z8	574746 R	131,20
Rubinetterie Bresciane Bonomi FRABOPRESS C-STEEL V	V 12		578324	152,00
	V 15		578328	152,00
	V 18		578332	152,00
	V 22		578334	152,00
	V 28		578336	152,00
	V 35		578604	159,90
	V 12 S (PR-2B)	Mini Z8	574748 R	131,20
	V 15 S (PR-2B)	Mini Z8	574752 R	131,20
	V 18 S (PR-2B)	Mini Z8	574756 R	131,20
	V 22 S (PR-2B)	Mini Z8	574758 R	131,20
	V 28 S (PR-2B)	Mini Z8	574760 R	131,20
	V 35 S (PR-2B)	Mini Z8	574762 R	131,20
Rubinetterie Bresciane Bonomi FRABOPRESS GAS M	M 15		578312	152,00
	M 18		578314	152,00
	M 22		578316	152,00
	M 28		578318	152,00
	M 35		578390	159,90
	M 15 S (PR-2B)	Mini Z8	574738 R	131,20
	M 18 S (PR-2B)	Mini Z8	574740 R	131,20
	M 22 S (PR-2B)	Mini Z8	574742 R	131,20
	M 28 S (PR-2B)	Mini Z8	574744 R	131,20
	M 35 S (PR-2B)	Mini Z8	574746 R	131,20
Rubinetterie Bresciane Bonomi FRABOPRESS GAS V	V 15		578328	152,00
	V 18		578332	152,00
	V 22		578334	152,00
	V 28		578336	152,00
	V 35		578604	159,90
	V 15 S (PR-2B)	Mini Z8	574752 R	131,20
	V 18 S (PR-2B)	Mini Z8	574756 R	131,20
	V 22 S (PR-2B)	Mini Z8	574758 R	131,20
	V 28 S (PR-2B)	Mini Z8	574760 R	131,20
	V 35 S (PR-2B)	Mini Z8	574762 R	131,20
Rubinetterie Bresciane Bonomi FRABOPRESS M	M 12		578310	152,00
	M 15		578312	152,00
	M 18		578314	152,00
	M 22		578316	152,00
	M 28		578318	152,00
	M 35		578390	159,90
	M 12 S (PR-2B)	Mini Z8	574736 R	131,20
	M 15 S (PR-2B)	Mini Z8	574738 R	131,20
	M 18 S (PR-2B)	Mini Z8	574740 R	131,20
	M 22 S (PR-2B)	Mini Z8	574742 R	131,20
	M 28 S (PR-2B)	Mini Z8	574744 R	131,20
	M 35 S (PR-2B)	Mini Z8	574746 R	131,20
Rubinetterie Bresciane Bonomi FRABOPRESS SOLAR	V 15		578328	152,00
	V 18		578332	152,00
	V 22		578334	152,00
	V 28		578336	152,00
	V 35		578604	159,90
	V 15 S (PR-2B)	Mini Z8	574752 R	131,20
	V 18 S (PR-2B)	Mini Z8	574756 R	131,20
	V 22 S (PR-2B)	Mini Z8	574758 R	131,20
	V 28 S (PR-2B)	Mini Z8	574760 R	131,20
	V 35 S (PR-2B)	Mini Z8	574762 R	131,20

System	Presszange Mini/Pressring	Antrieb durch Zwischenzange	Art.-Nr.	€
Rubinetterie	V 12		578324	152,00
Bresciane Bonomi	V 15		578328	152,00
FRABOPRESS V	V 18		578332	152,00
	V 22		578334	152,00
	V 28		578336	152,00
	V 35		578604	159,90
	V 12 S (PR-2B)	Mini Z8	574748 R	131,20
	V 15 S (PR-2B)	Mini Z8	574752 R	131,20
	V 18 S (PR-2B)	Mini Z8	574756 R	131,20
	V 22 S (PR-2B)	Mini Z8	574758 R	131,20
	V 28 S (PR-2B)	Mini Z8	574760 R	131,20
	V 35 S (PR-2B)	Mini Z8	574762 R	131,20
Rubinetterie	M 15		578312	152,00
Bresciane	M 18		578314	152,00
Bonomi	M 22		578316	152,00
TURBO CuNi	M 28		578318	152,00
	M 35		578390	159,90
	M 15 S (PR-2B)	Mini Z8	574738 R	131,20
	M 18 S (PR-2B)	Mini Z8	574740 R	131,20
	M 22 S (PR-2B)	Mini Z8	574742 R	131,20
	M 28 S (PR-2B)	Mini Z8	574744 R	131,20
	M 35 S (PR-2B)	Mini Z8	574746 R	131,20
Rubinetterie	B 14		578466	199,70
Bresciane	B 16		578468	199,70
Bonomi	B 18		578470	199,70
TURBO PRESS	B 20		578472	199,70
	B 26		578474	220,90
	B 32		578476	220,90
	H 14		578398	165,00
	H 16		578400	165,00
	H 18		578404	165,00
	H 20		578406	165,00
	H 26		578410	165,00
	H 32		578412	165,00
	TH 14		578348	183,30
	TH 16		578352 R	183,30
	TH 18		578356	183,30
	TH 20		578358 R	183,30
	TH 26		578362 R	183,30
	TH 32		578364	183,30
	TH 40		578624	243,10
	TH 14 S (PR-2B)**	Mini Z8	574778 R	158,20
	TH 16 S (PR-2B)**	Mini Z8	574782 R	158,20
	TH 18 S (PR-2B)**	Mini Z8	574786 R	158,20
	TH 20 S (PR-2B)**	Mini Z8	574788 R	158,20
	TH 26 S (PR-2B)**	Mini Z8	574794 R	158,20
	TH 32 S (PR-2B)	Mini Z8	574798 R	158,20
	U 14		578372	171,70
	U 16		578374	171,70
	U 18		578376	171,70
	U 20		578378	171,70
	U 26[7]		578392	200,70
	U 32		578382	200,70
	U 14 S (PR-2B)**	Mini Z8	574858 R	148,20
	U 16 S (PR-2B)**	Mini Z8	574860 R	148,20
	U 18 S (PR-2B)**	Mini Z8	574870 R	148,20
	U 20 S (PR-2B)**	Mini Z8	574862 R	148,20
	U 26 S (PR-2B)**	Mini Z8	574866 R	173,20
	U 32 S (PR-2B)	Mini Z8	574868 R	173,20
Rubinetterie	TH 16		578352 R	183,30
Bresciane	TH 20		578358 R	183,30
Bonomi	TH 26		578362 R	183,30
TURBO PRESS	TH 32		578364	183,30
GAS	TH 16 S (PR-2B)**	Mini Z8	574782 R	158,20
	TH 20 S (PR-2B)**	Mini Z8	574788 R	158,20
	TH 26 S (PR-2B)**	Mini Z8	574794 R	158,20
	TH 32 S (PR-2B)	Mini Z8	574798 R	158,20
S				
SA.MI PLASTIC	TH 14		578348	183,30
	TH 16		578352 R	183,30
	TH 18		578356	183,30
	TH 20		578358 R	183,30
	TH 26		578362 R	183,30
	TH 32		578364	183,30
	TH 40		578624	243,10
	TH 14 S (PR-2B)**	Mini Z8	574778 R	158,20
	TH 16 S (PR-2B)**	Mini Z8	574782 R	158,20
	TH 18 S (PR-2B)**	Mini Z8	574786 R	158,20
	TH 20 S (PR-2B)**	Mini Z8	574788 R	158,20
	TH 26 S (PR-2B)**	Mini Z8	574794 R	158,20
	TH 32 S (PR-2B)**	Mini Z8	574798 R	158,20

System	Presszange Mini/Pressring	Antrieb durch Zwischenzange	Art.-Nr.	€
SA.MI PLASTIC	TH 16		578352 R	183,30
Multistrato Gas	TH 20		578358 R	183,30
	TH 26		578362 R	183,30
	TH 32		578364	183,30
	TH 16 S (PR-2B)**	Mini Z8	574782 R	158,20
	TH 20 S (PR-2B)**	Mini Z8	574788 R	158,20
	TH 26 S (PR-2B)**	Mini Z8	574794 R	158,20
	TH 32 S (PR-2B)	Mini Z8	574798 R	158,20
SANHA	B 16		578468	199,70
3fit-Press Pb-free	B 20		578472	199,70
Serie 25000	B 26		578474	220,90
	B 32		578476	220,90
	F 16		578456	174,70
	F 20		578460	174,70
	F 26		578462	189,10
	F 32		578464	189,10
	Fz 40		578478	251,60
	F 16 S (PR-2B)**	Mini Z8	574728 R	150,80
	F 20 S (PR-2B)**	Mini Z8	574730 R	150,80
	F 26 S (PR-2B)**	Mini Z8	574732 R	163,20
	F 32 S (PR-2B)	Mini Z8	574734 R	163,20
	H 16		578400	165,00
	H 20		578406	165,00
	H 26		578410	165,00
	H 32		578412	165,00
	TH 16		578352 R	183,30
	TH 20		578358 R	183,30
	TH 26		578362 R	183,30
	TH 32		578364	183,30
	TH 40		578624	243,10
	TH 16 S (PR-2B)**	Mini Z8	574782 R	158,20
	TH 20 S (PR-2B)**	Mini Z8	574788 R	158,20
	TH 26 S (PR-2B)**	Mini Z8	574794 R	158,20
	TH 32 S (PR-2B)	Mini Z8	574798 R	158,20
	U 16		578374	171,70
	U 20		578378	171,70
	U 26[7]		578392	200,70
	U 32		578382	200,70
	U 40		578386	245,10
SANHA	B 16		578468	199,70
3fit-Press PPSU	B 20		578472	199,70
Serie 35000	B 26		578474	220,90
	B 32		578476	220,90
	F 16		578456	174,70
	F 20		578460	174,70
	F 26		578462	189,10
	F 32		578464	189,10
	F 16 S (PR-2B)**	Mini Z8	574728 R	150,80
	F 20 S (PR-2B)**	Mini Z8	574730 R	150,80
	F 26 S (PR-2B)**	Mini Z8	574732 R	163,20
	F 32 S (PR-2B)	Mini Z8	574734 R	163,20
	H 16		578400	165,00
	H 20		578406	165,00
	H 26		578410	165,00
	H 32		578412	165,00
	TH 16		578352 R	183,30
	TH 20		578358 R	183,30
	TH 26		578362 R	183,30
	TH 32		578364	183,30
	TH 16 S (PR-2B)**	Mini Z8	574782 R	158,20
	TH 20 S (PR-2B)**	Mini Z8	574788 R	158,20
	TH 26 S (PR-2B)**	Mini Z8	574794 R	158,20
	TH 32 S (PR-2B)	Mini Z8	574798 R	158,20
	U 16		578374	171,70
	U 20		578378	171,70
	U 26[7]		578392	200,70
	U 32		578382	200,70
SANHA	VMP ½" G (OD 21,3 mm)		578666 R	211,20
Heavy Steel Press	VMPz ¾" (OD 26,9 mm)		578664	211,20
SANHA	VMP ½" G (OD 21,3 mm)[6]		578666 R	211,20
Heavy Steel Press Gas	VMPz ¾" (OD 26,9 mm)		578664	211,20

Pressfitting-Systeme für Gasinstallationen dürfen nur mit den in der Tabelle gelb hinterlegten Presszangen Mini/Pressringen gepresst werden.

Nationale Vorschriften beachten. Verwendungshinweise und Montageanweisungen der Systemanbieter/-hersteller lesen und beachten.

** Antrieb auch durch Hand-Radialpresse REMS Eco-Press unter Verwendung der Zwischenzange Z8, siehe Seite 227. Nationale Vorschriften beachten.

1) Nur Presszangen ab Kennzeichnung „108" (1. Quartal 2008), „208" (2. Quartal 2008) usw. einsetzbar. Die Kennzeichnung ist auf jeder Pressbacke gestempelt.

2) Zur Aufnahme geeigneter Presseinsätze.

3) Nur Presszangen ab Kennzeichnung „117" (1. Quartal 2017), „217" (2. Quartal 2017) usw. einsetzbar. Die Kennzeichnung ist auf jeder Pressbacke gestempelt.

4) Für Rohre nach technischem Standard EN. Verwendungshinweise der Systemanbieter/-hersteller beachten.

5) Für Rohre nach technischem Standard ASTM. Verwendungshinweise der Systemanbieter/-hersteller beachten.

6) Für Gasinstallationen nur Presszangen Mini mit Kennzeichnung „VMP ½" G" auf den Pressbacken verwenden.

7) Bisherige Bezeichnung: Presszange Mini C 26

8) Nur Presszangen Mini/Pressringe S (PR-2B) ab Kennzeichnung „125" (1. Quartal 2025), „225" (2. Quartal 2025) usw. einsetzbar. Die Kennzeichnung ist auf jeder Pressbacke gestempelt.

Eignung der REMS Presswerkzeuge für Pressfitting-Systeme: Stand 13. Oktober 2025. Der jeweils aktuelle Stand ist im Internet abzurufen: www.rems.de > Downloads > Produktkataloge, -prospekte > REMS Katalog.

Zwischenzangen siehe Seite 223. Presszangen für weitere Pressfitting-Systeme auf Anfrage.

System	Presszange Mini/Pressring	Antrieb durch Zwischenzange	Art.-Nr.	€
SANHA-NiroSan Gas Presssystem Serie 17000	SA 15		578514	182,40
	SA 18		578518	182,40
	SA 22		578520	182,40
	SA 28		578522	182,40
	M 15 [1]		578312	152,00
	M 18 [1]		578314	152,00
	M 22 [1]		578316	152,00
	M 28		578318	152,00
	M 35		578390	159,90
	M 15 S (PR-2B)	Mini Z8	574738 R	131,20
	M 18 S (PR-2B)	Mini Z8	574740 R	131,20
	M 22 S (PR-2B)	Mini Z8	574742 R	131,20
	M 28 S (PR-2B)	Mini Z8	574744 R	131,20
	M 35 S (PR-2B)	Mini Z8	574746 R	131,20
	V 15 [1]		578328	152,00
	V 18 [1]		578332	152,00
	V 22 [1]		578334	152,00
	V 28		578336	152,00
	V 35		578604	159,90
	V 15 S (PR-2B)	Mini Z8	574752 R	131,20
	V 18 S (PR-2B)	Mini Z8	574756 R	131,20
	V 22 S (PR-2B)	Mini Z8	574758 R	131,20
	V 28 S (PR-2B)	Mini Z8	574760 R	131,20
	V 35 S (PR-2B)	Mini Z8	574762 R	131,20
SANHA-NiroSan Industry Presssystem Serie 18000	SA 15		578514	182,40
	SA 18		578518	182,40
	SA 22		578520	182,40
	SA 28		578522	182,40
	M 15 [1]		578312	152,00
	M 18 [1]		578314	152,00
	M 22 [1]		578316	152,00
	M 28		578318	152,00
	M 35		578390	159,90
	M 15 S (PR-2B)	Mini Z8	574738 R	131,20
	M 18 S (PR-2B)	Mini Z8	574740 R	131,20
	M 22 S (PR-2B)	Mini Z8	574742 R	131,20
	M 28 S (PR-2B)	Mini Z8	574744 R	131,20
	M 35 S (PR-2B)	Mini Z8	574746 R	131,20
	V 15 [1]		578328	152,00
	V 18 [1]		578332	152,00
	V 22 [1]		578334	152,00
	V 28		578336	152,00
	V 35		578604	159,90
	V 15 S (PR-2B)	Mini Z8	574752 R	131,20
	V 18 S (PR-2B)	Mini Z8	574756 R	131,20
	V 22 S (PR-2B)	Mini Z8	574758 R	131,20
	V 28 S (PR-2B)	Mini Z8	574760 R	131,20
	V 35 S (PR-2B)	Mini Z8	574762 R	131,20
SANHA-NiroSan-Presssystem Serie 9000	SA 15		578514	182,40
	SA 18		578518	182,40
	SA 22		578520	182,40
	SA 28		578522	182,40
	M 15 [1]		578312	152,00
	M 18 [1]		578314	152,00
	M 22 [1]		578316	152,00
	M 28		578318	152,00
	M 35		578390	159,90
	M 15 S (PR-2B)	Mini Z8	574738 R	131,20
	M 18 S (PR-2B)	Mini Z8	574740 R	131,20
	M 22 S (PR-2B)	Mini Z8	574742 R	131,20
	M 28 S (PR-2B)	Mini Z8	574744 R	131,20
	M 35 S (PR-2B)	Mini Z8	574746 R	131,20
	V 15 [1]		578328	152,00
	V 18 [1]		578332	152,00
	V 22 [1]		578334	152,00
	V 28		578336	152,00
	V 35		578604	159,90
	V 15 S (PR-2B)	Mini Z8	574752 R	131,20
	V 18 S (PR-2B)	Mini Z8	574756 R	131,20
	V 22 S (PR-2B)	Mini Z8	574758 R	131,20
	V 28 S (PR-2B)	Mini Z8	574760 R	131,20
	V 35 S (PR-2B)	Mini Z8	574762 R	131,20
SANHA-NiroSan SF Presssystem Serie 19000 (silicone free)	SA 15		578514	182,40
	SA 18		578518	182,40
	SA 22		578520	182,40
	SA 28		578522	182,40
	M 15 [1]		578312	152,00
	M 18 [1]		578314	152,00
	M 22 [1]		578316	152,00
	M 28		578318	152,00
	M 35		578390	159,90
	M 15 S (PR-2B)	Mini Z8	574738 R	131,20
	M 18 S (PR-2B)	Mini Z8	574740 R	131,20
	M 22 S (PR-2B)	Mini Z8	574742 R	131,20
	M 28 S (PR-2B)	Mini Z8	574744 R	131,20
	M 35 S (PR-2B)	Mini Z8	574746 R	131,20
	V 15 [1]		578328	152,00
	V 18 [1]		578332	152,00
	V 22 [1]		578334	152,00
	V 28		578336	152,00
	V 35		578604	159,90
	V 15 S (PR-2B)	Mini Z8	574752 R	131,20
	V 18 S (PR-2B)	Mini Z8	574756 R	131,20
	V 22 S (PR-2B)	Mini Z8	574758 R	131,20
	V 28 S (PR-2B)	Mini Z8	574760 R	131,20
	V 35 S (PR-2B)	Mini Z8	574762 R	131,20

System	Presszange Mini/Pressring	Antrieb durch Zwischenzange	Art.-Nr.	€
SANHA NiroTherm Serie 91000	SA 15		578514	182,40
	SA 18		578518	182,40
	SA 22		578520	182,40
	SA 28		578522	182,40
	M 15 [1]		578312	152,00
	M 18 [1]		578314	152,00
	M 22 [1]		578316	152,00
	M 28		578318	152,00
	M 35		578390	159,90
	M 15 S (PR-2B)	Mini Z8	574738 R	131,20
	M 18 S (PR-2B)	Mini Z8	574740 R	131,20
	M 22 S (PR-2B)	Mini Z8	574742 R	131,20
	M 28 S (PR-2B)	Mini Z8	574744 R	131,20
	M 35 S (PR-2B)	Mini Z8	574746 R	131,20
	V 15 [1]		578328	152,00
	V 18 [1]		578332	152,00
	V 22 [1]		578334	152,00
	V 28		578336	152,00
	V 35		578604	159,90
	V 15 S (PR-2B)	Mini Z8	574752 R	131,20
	V 18 S (PR-2B)	Mini Z8	574756 R	131,20
	V 22 S (PR-2B)	Mini Z8	574758 R	131,20
	V 28 S (PR-2B)	Mini Z8	574760 R	131,20
	V 35 S (PR-2B)	Mini Z8	574762 R	131,20
SANHA NiroTherm Industry Serie 98000	SA 15		578514	182,40
	SA 18		578518	182,40
	SA 22		578520	182,40
	SA 28		578522	182,40
	M 15 [1]		578312	152,00
	M 18 [1]		578314	152,00
	M 22 [1]		578316	152,00
	M 28		578318	152,00
	M 35		578390	159,90
	M 15 S (PR-2B)	Mini Z8	574738 R	131,20
	M 18 S (PR-2B)	Mini Z8	574740 R	131,20
	M 22 S (PR-2B)	Mini Z8	574742 R	131,20
	M 28 S (PR-2B)	Mini Z8	574744 R	131,20
	M 35 S (PR-2B)	Mini Z8	574746 R	131,20
	V 15 [1]		578328	152,00
	V 18 [1]		578332	152,00
	V 22 [1]		578334	152,00
	V 28		578336	152,00
	V 35		578604	159,90
	V 15 S (PR-2B)	Mini Z8	574752 R	131,20
	V 18 S (PR-2B)	Mini Z8	574756 R	131,20
	V 22 S (PR-2B)	Mini Z8	574758 R	131,20
	V 28 S (PR-2B)	Mini Z8	574760 R	131,20
	V 35 S (PR-2B)	Mini Z8	574762 R	131,20
SANHA-Press Chrom Serie 16000	SA 12		578510	265,30
	SA 15		578514	182,40
	SA 18		578518	182,40
	SA 22		578520	182,40
	SA 28		578522	182,40
	M 12		578310	152,00
	M 15 [1]		578312	152,00
	M 18 [1]		578314	152,00
	M 22 [1]		578316	152,00
	M 28		578318	152,00
	M 12 S (PR-2B)	Mini Z8	574736 R	131,20
	M 15 S (PR-2B)	Mini Z8	574738 R	131,20
	M 18 S (PR-2B)	Mini Z8	574740 R	131,20
	M 22 S (PR-2B)	Mini Z8	574742 R	131,20
	M 28 S (PR-2B)	Mini Z8	574744 R	131,20
	V 12		578324	152,00
	V 15 [1]		578328	152,00
	V 18 [1]		578332	152,00
	V 22 [1]		578334	152,00
	V 28		578336	152,00
	V 12 S (PR-2B)	Mini Z8	574748 R	131,20
	V 15 S (PR-2B)	Mini Z8	574752 R	131,20
	V 18 S (PR-2B)	Mini Z8	574756 R	131,20
	V 22 S (PR-2B)	Mini Z8	574758 R	131,20
	V 28 S (PR-2B)	Mini Z8	574760 R	131,20

System	Presszange Mini/Pressring	Antrieb durch Zwischenzange	Art.-Nr.	€
SANHA-Press	SA 12		578510	265,30
GAS Pressfittings	SA 14		578512	265,30
Serie 10000/	SA 15		578514	182,40
Serie 11000	SA 16		578516	182,40
	SA 18		578518	182,40
	SA 22		578520	182,40
	SA 28		578522	182,40
	M 12		578310	152,00
	M 15 [1]		578312	152,00
	M 18 [1]		578314	152,00
	M 22 [1]		578316	152,00
	M 28		578318	152,00
	M 35		578390	159,90
	M 12 S (PR-2B)	Mini Z8	574736 R	131,20
	M 15 S (PR-2B)	Mini Z8	574738 R	131,20
	M 18 S (PR-2B)	Mini Z8	574740 R	131,20
	M 22 S (PR-2B)	Mini Z8	574742 R	131,20
	M 28 S (PR-2B)	Mini Z8	574744 R	131,20
	M 35 S (PR-2B)	Mini Z8	574746 R	131,20
	V 12		578324	152,00
	V 14		578338	152,00
	V 15 [1]		578328	152,00
	V 16		578340	152,00
	V 18 [1]		578332	152,00
	V 22 [1]		578334	152,00
	V 28		578336	152,00
	V 35		578604	159,90
	V 12 S (PR-2B)	Mini Z8	574748 R	131,20
	V 14 S (PR-2B)	Mini Z8	574750 R	131,20
	V 15 S (PR-2B)	Mini Z8	574752 R	131,20
	V 16 S (PR-2B)	Mini Z8	574754 R	131,20
	V 18 S (PR-2B)	Mini Z8	574756 R	131,20
	V 22 S (PR-2B)	Mini Z8	574758 R	131,20
	V 28 S (PR-2B)	Mini Z8	574760 R	131,20
	V 35 S (PR-2B)	Mini Z8	574762 R	131,20
SANHA-Press	SA 12		578510	265,30
Pressfittings	SA 14		578512	265,30
Serie 6000	SA 15		578514	182,40
	SA 16		578516	182,40
	SA 18		578518	182,40
	SA 22		578520	182,40
	SA 28		578522	182,40
	M 12		578310	152,00
	M 15 [1]		578312	152,00
	M 18 [1]		578314	152,00
	M 22 [1]		578316	152,00
	M 28		578318	152,00
	M 35		578390	159,90
	M 12 S (PR-2B)	Mini Z8	574736 R	131,20
	M 15 S (PR-2B)	Mini Z8	574738 R	131,20
	M 18 S (PR-2B)	Mini Z8	574740 R	131,20
	M 22 S (PR-2B)	Mini Z8	574742 R	131,20
	M 28 S (PR-2B)	Mini Z8	574744 R	131,20
	M 35 S (PR-2B)	Mini Z8	574746 R	131,20
	V 12		578324	152,00
	V 14		578338	152,00
	V 15 [1]		578328	152,00
	V 16		578340	152,00
	V 18 [1]		578332	152,00
	V 22 [1]		578334	152,00
	V 28		578336	152,00
	V 35		578604	159,90
	V 12 S (PR-2B)	Mini Z8	574748 R	131,20
	V 14 S (PR-2B)	Mini Z8	574750 R	131,20
	V 15 S (PR-2B)	Mini Z8	574752 R	131,20
	V 16 S (PR-2B)	Mini Z8	574754 R	131,20
	V 18 S (PR-2B)	Mini Z8	574756 R	131,20
	V 22 S (PR-2B)	Mini Z8	574758 R	131,20
	V 28 S (PR-2B)	Mini Z8	574760 R	131,20
	V 35 S (PR-2B)	Mini Z8	574762 R	131,20

System	Presszange Mini/Pressring	Antrieb durch Zwischenzange	Art.-Nr.	€
SANHA-Press	SA 12		578510	265,30
SOLAR	SA 15		578514	182,40
Pressfittings	SA 18		578518	182,40
Serie 12000/	SA 22		578520	182,40
Serie 13000	SA 28		578522	182,40
	M 12		578310	152,00
	M 15 [1]		578312	152,00
	M 18 [1]		578314	152,00
	M 22 [1]		578316	152,00
	M 28		578318	152,00
	M 35		578390	159,90
	M 12 S (PR-2B)	Mini Z8	574736 R	131,20
	M 15 S (PR-2B)	Mini Z8	574738 R	131,20
	M 18 S (PR-2B)	Mini Z8	574740 R	131,20
	M 22 S (PR-2B)	Mini Z8	574742 R	131,20
	M 28 S (PR-2B)	Mini Z8	574744 R	131,20
	M 35 S (PR-2B)	Mini Z8	574746 R	131,20
	V 12		578324	152,00
	V 15 [1]		578328	152,00
	V 18 [1]		578332	152,00
	V 22 [1]		578334	152,00
	V 28		578336	152,00
	V 35		578604	159,90
	V 12 S (PR-2B)	Mini Z8	574748 R	131,20
	V 15 S (PR-2B)	Mini Z8	574752 R	131,20
	V 18 S (PR-2B)	Mini Z8	574756 R	131,20
	V 22 S (PR-2B)	Mini Z8	574758 R	131,20
	V 28 S (PR-2B)	Mini Z8	574760 R	131,20
	V 35 S (PR-2B)	Mini Z8	574762 R	131,20
SANHA	SA 12		578510	265,30
PURAPRESS	SA 14		578512	265,30
Serie 8000	SA 15		578514	182,40
	SA 16		578516	182,40
	SA 18		578518	182,40
	SA 22		578520	182,40
	SA 28		578522	182,40
	M 12 [1]		578310	152,00
	M 15 [1]		578312	152,00
	M 18 [1]		578314	152,00
	M 22 [1]		578316	152,00
	M 28 [1]		578318	152,00
	M 35 [1]		578390	159,90
	M 12 S (PR-2B)	Mini Z8	574736 R	131,20
	M 15 S (PR-2B)	Mini Z8	574738 R	131,20
	M 18 S (PR-2B)	Mini Z8	574740 R	131,20
	M 22 S (PR-2B)	Mini Z8	574742 R	131,20
	M 28 S (PR-2B)	Mini Z8	574744 R	131,20
	M 35 S (PR-2B)	Mini Z8	574746 R	131,20
	V 12		578324	152,00
	V 14		578338	152,00
	V 15 [1]		578328	152,00
	V 16		578340	152,00
	V 18 [1]		578332	152,00
	V 22 [1]		578334	152,00
	V 28		578336	152,00
	V 35		578604	159,90
	V 12 S (PR-2B)	Mini Z8	574748 R	131,20
	V 14 S (PR-2B)	Mini Z8	574750 R	131,20
	V 15 S (PR-2B)	Mini Z8	574752 R	131,20
	V 16 S (PR-2B)	Mini Z8	574754 R	131,20
	V 18 S (PR-2B)	Mini Z8	574756 R	131,20
	V 22 S (PR-2B)	Mini Z8	574758 R	131,20
	V 28 S (PR-2B)	Mini Z8	574760 R	131,20
	V 35 S (PR-2B)	Mini Z8	574762 R	131,20

Pressfitting-Systeme für Gasinstallationen dürfen nur mit den in der Tabelle gelb hinterlegten Presszangen Mini/Pressringen gepresst werden.

Nationale Vorschriften beachten. Verwendungshinweise und Montageanweisungen der Systemanbieter/-hersteller lesen und beachten.

** Antrieb auch durch Hand-Radialpresse REMS Eco-Press unter Verwendung der Zwischenzange Z8, siehe Seite 227. Nationale Vorschriften beachten.

1) Nur Presszangen ab Kennzeichnung „108“ (1. Quartal 2008), „208“ (2. Quartal 2008) usw. einsetzbar. Die Kennzeichnung ist auf jeder Pressbacke gestempelt.

2) Zur Aufnahme geeigneter Presseinsätze.

3) Nur Presszangen ab Kennzeichnung „117“ (1. Quartal 2017), „217“ (2. Quartal 2017) usw. einsetzbar. Die Kennzeichnung ist auf jeder Pressbacke gestempelt.

4) Für Rohre nach technischem Standard EN. Verwendungshinweise der Systemanbieter/-hersteller beachten.

5) Für Rohre nach technischem Standard ASTM. Verwendungshinweise der Systemanbieter/-hersteller beachten.

6) Für Gasinstallationen nur Presszangen Mini mit Kennzeichnung „VMP ½“ G“ auf den Pressbacken verwenden.

7) Bisherige Bezeichnung: Presszange Mini C 26

8) Nur Presszangen Mini/Pressringe S (PR-2B) ab Kennzeichnung „125“ (1. Quartal 2025), „225“ (2. Quartal 2025) usw. einsetzbar. Die Kennzeichnung ist auf jeder Pressbacke gestempelt.

Eignung der REMS Presswerkzeuge für Pressfitting-Systeme: Stand 13. Oktober 2025. Der jeweils aktuelle Stand ist im Internet abzurufen:
www.rems.de > Downloads > Produktkataloge, -prospekte > REMS Katalog.
Zwischenzangen siehe Seite 223. Presszangen für weitere Pressfitting-Systeme auf Anfrage.

System	Presszange Mini/Pressring	Antrieb durch Zwischenzange	Art.-Nr.	€
SANHA-Therm Serie 24000	SA 12		578510	265,30
	SA 15		578514	182,40
	SA 18		578518	182,40
	SA 22		578520	182,40
	SA 28		578522	182,40
	M 12		578310	152,00
	M 15 [1)]		578312	152,00
	M 18 [1)]		578314	152,00
	M 22 [1)]		578316	152,00
	M 28		578318	152,00
	M 35		578390	159,90
	M 12 S (PR-2B)	Mini Z8	574736 R	131,20
	M 15 S (PR-2B)	Mini Z8	574738 R	131,20
	M 18 S (PR-2B)	Mini Z8	574740 R	131,20
	M 22 S (PR-2B)	Mini Z8	574742 R	131,20
	M 28 S (PR-2B)	Mini Z8	574744 R	131,20
	M 35 S (PR-2B)	Mini Z8	574746 R	131,20
	V 12		578324	152,00
	V 15 [1)]		578328	152,00
	V 18 [1)]		578332	152,00
	V 22 [1)]		578334	152,00
	V 28		578336	152,00
	V 35		578604	159,90
	V 12 S (PR-2B)	Mini Z8	574748 R	131,20
	V 15 S (PR-2B)	Mini Z8	574752 R	131,20
	V 18 S (PR-2B)	Mini Z8	574756 R	131,20
	V 22 S (PR-2B)	Mini Z8	574758 R	131,20
	V 28 S (PR-2B)	Mini Z8	574760 R	131,20
	V 35 S (PR-2B)	Mini Z8	574762 R	131,20
SANHA-Therm Industry Serie 28000	SA 12		578510	265,30
	SA 15		578514	182,40
	SA 18		578518	182,40
	SA 22		578520	182,40
	SA 28		578522	182,40
	M 12		578310	152,00
	M 15 [1)]		578312	152,00
	M 18 [1)]		578314	152,00
	M 22 [1)]		578316	152,00
	M 28		578318	152,00
	M 35		578390	159,90
	M 12 S (PR-2B)	Mini Z8	574736 R	131,20
	M 15 S (PR-2B)	Mini Z8	574738 R	131,20
	M 18 S (PR-2B)	Mini Z8	574740 R	131,20
	M 22 S (PR-2B)	Mini Z8	574742 R	131,20
	M 28 S (PR-2B)	Mini Z8	574744 R	131,20
	M 35 S (PR-2B)	Mini Z8	574746 R	131,20
	V 12		578324	152,00
	V 15 [1)]		578328	152,00
	V 18 [1)]		578332	152,00
	V 22 [1)]		578334	152,00
	V 28		578336	152,00
	V 35		578604	159,90
	V 12 S (PR-2B)	Mini Z8	574748 R	131,20
	V 15 S (PR-2B)	Mini Z8	574752 R	131,20
	V 18 S (PR-2B)	Mini Z8	574756 R	131,20
	V 22 S (PR-2B)	Mini Z8	574758 R	131,20
	V 28 S (PR-2B)	Mini Z8	574760 R	131,20
	V 35 S (PR-2B)	Mini Z8	574762 R	131,20
SANITOP PERMATUBO INOX	M 15		578312	152,00
	M 18		578314	152,00
	M 22		578316	152,00
	M 28		578318	152,00
	M 35		578390	159,90
	M 15 S (PR-2B)	Mini Z8	574738 R	131,20
	M 18 S (PR-2B)	Mini Z8	574740 R	131,20
	M 22 S (PR-2B)	Mini Z8	574742 R	131,20
	M 28 S (PR-2B)	Mini Z8	574744 R	131,20
	M 35 S (PR-2B)	Mini Z8	574746 R	131,20
SANPRO THPRESS	TH 16		578352 R	183,30
	TH 20		578358 R	183,30
	TH 26		578362 R	183,30
	TH 32		578364	183,30
	TH 16 S (PR-2B)**	Mini Z8	574782 R	158,20
	TH 20 S (PR-2B)**	Mini Z8	574788 R	158,20
	TH 26 S (PR-2B)**	Mini Z8	574794 R	158,20
	TH 32 S (PR-2B)	Mini Z8	574798 R	158,20
SATEC SK VITerm	TH 16		578352 R	183,30
	TH 18		578356	183,30
	TH 20		578358 R	183,30
	TH 26		578362 R	183,30
	TH 32		578364	183,30
	U 40		578386	245,10
SAVEUR REFLEX PEX Water	TH 16		578352 R	183,30
	TH 20		578358 R	183,30
	TH 25		578360	183,30
	TH 32		578364	183,30
SAVEUR REFLEX PEX-AL-PEX Gas	TH 16		578352 R	183,30
	TH 20		578358 R	183,30
	TH 25		578360	183,30
	TH 32		578364	183,30
Schütz duo-flex tri-o-flex	TH 14		578348	183,30
	TH 16		578352 R	183,30
	TH 17		578354	183,30
	TH 20		578358 R	183,30
	TH 25		578360	183,30
	TH 16 S (PR-2B)**	Mini Z8	574782 R	158,20
	TH 20 S (PR-2B)**	Mini Z8	574788 R	158,20
Schwer Fittings AQUApress	M 12		578310	152,00
	M 15		578312	152,00
	M 18		578314	152,00
	M 22		578316	152,00
	M 28		578318	152,00
	M 35		578390	159,90
	M 12 S (PR-2B)	Mini Z8	574736 R	131,20
	M 15 S (PR-2B)	Mini Z8	574738 R	131,20
	M 18 S (PR-2B)	Mini Z8	574740 R	131,20
	M 22 S (PR-2B)	Mini Z8	574742 R	131,20
	M 28 S (PR-2B)	Mini Z8	574744 R	131,20
	M 35 S (PR-2B)	Mini Z8	574746 R	131,20

System	Presszange Mini/Pressring	Antrieb durch Zwischenzange	Art.-Nr.	€
Seppelfricke	> Aalberts integrated piping systems			
SESTA SESTA GAS	TH 14		578348	183,30
	TH 16		578352 R	183,30
	TH 20		578358 R	183,30
	TH 26		578362 R	183,30
	TH 32		578364	183,30
	TH 14 S (PR-2B)**	Mini Z8	574778 R	158,20
	TH 16 S (PR-2B)**	Mini Z8	574782 R	158,20
	TH 20 S (PR-2B)**	Mini Z8	574788 R	158,20
	TH 26 S (PR-2B)**	Mini Z8	574794 R	158,20
	TH 32 S (PR-2B)	Mini Z8	574798 R	158,20
SESTA sistema multistrato	H 16		578400	165,00
	H 20		578406	165,00
	TH 14		578348	183,30
	TH 16		578352 R	183,30
	TH 18		578356	183,30
	TH 20		578358 R	183,30
	TH 26		578362 R	183,30
	TH 32		578364	183,30
	TH 40		578624	243,10
	TH 14 S (PR-2B)**	Mini Z8	574778 R	158,20
	TH 16 S (PR-2B)**	Mini Z8	574782 R	158,20
	TH 18 S (PR-2B)**	Mini Z8	574786 R	158,20
	TH 20 S (PR-2B)**	Mini Z8	574788 R	158,20
	TH 26 S (PR-2B)**	Mini Z8	574794 R	158,20
	TH 32 S (PR-2B)	Mini Z8	574798 R	158,20
	U 16		578374	171,70
	U 20		578378	171,70
	U 16 S (PR-2B)**	Mini Z8	574860 R	148,20
	U 20 S (PR-2B)**	Mini Z8	574862 R	148,20
SIGMA LI Premium	TH 16		578352 R	183,30
	TH 20		578358 R	183,30
	TH 25		578360	183,30
	TH 32		578364	183,30
	TH 16 S (PR-2B)**	Mini Z8	574782 R	158,20
	TH 20 S (PR-2B)**	Mini Z8	574788 R	158,20
	TH 25 S (PR-2B)**	Mini Z8	574792 R	158,20
	TH 32 S (PR-2B)	Mini Z8	574798 R	158,20
	U 16		578374	171,70
	U 20		578378	171,70
	U 25		578380	171,70
	U 32		578382	200,70
	U 16 S (PR-2B)**	Mini Z8	574860 R	148,20
	U 20 S (PR-2B)**	Mini Z8	574862 R	148,20
	U 25 S (PR-2B)**	Mini Z8	574864 R	148,20
	U 32 S (PR-2B)	Mini Z8	574868 R	173,20
SLOVARM PEX-THERM	B 16		578468	199,70
	B 20		578472	199,70
	B 26		578474	220,90
	B 32		578476	220,90
	F 16		578456	174,70
	F 20		578460	174,70
	F 26		578462	189,10
	F 32		578464	189,10
	H 16		578400	165,00
	H 20		578406	165,00
	H 26		578410	165,00
	H 32		578412	165,00
	TH 16		578352 R	183,30
	TH 20		578358 R	183,30
	TH 26		578362 R	183,30
	TH 32		578364	183,30
	U 16		578374	171,70
	U 20		578378	171,70
	U 32		578382	200,70
STANDARD HIDRAULICA MultiStandard	RFz 16		578492	191,00
	RFz 20		578494	191,00
	RFz 25		578496	191,00
	RFz 32		578498	191,00
	U 16		578374	171,70
	U 18		578376	171,70
	U 20		578378	171,70
	U 25		578380	171,70
	U 32		578382	200,70
	U 40		578386	245,10
	U 16 S (PR-2B)**	Mini Z8	574860 R	148,20
	U 18 S (PR-2B)**	Mini Z8	574870 R	148,20
	U 20 S (PR-2B)**	Mini Z8	574862 R	148,20
	U 25 S (PR-2B)**	Mini Z8	574864 R	148,20
	U 32 S (PR-2B)	Mini Z8	574868 R	173,20
STANDARD HIDRAULICA MultiStandard PLUS	H 16		578400	165,00
	H 20		578406	165,00
	H 25		578408	165,00
	H 32		578412	165,00
	RFz 16		578492	191,00
	RFz 20		578494	191,00
	RFz 25		578496	191,00
	RFz 32		578498	191,00
	TH 16		578352 R	183,30
	TH 20		578358 R	183,30
	TH 25		578360	183,30
	TH 32		578364	183,30
	TH 16 S (PR-2B)**	Mini Z8	574782 R	158,20
	TH 20 S (PR-2B)**	Mini Z8	574788 R	158,20
	TH 25 S (PR-2B)**	Mini Z8	574792 R	158,20
	TH 32 S (PR-2B)**	Mini Z8	574798 R	158,20
	U 16		578374	171,70
	U 18		578376	171,70
	U 20		578378	171,70
	U 25		578380	171,70
	U 32		578382	200,70
	U 16 S (PR-2B)**	Mini Z8	574860 R	148,20
	U 18 S (PR-2B)**	Mini Z8	574870 R	148,20
	U 20 S (PR-2B)**	Mini Z8	574862 R	148,20
	U 25 S (PR-2B)**	Mini Z8	574864 R	148,20
	U 32 S (PR-2B)	Mini Z8	574868 R	173,20

System	Presszange Mini/Pressring	Antrieb durch Zwischenzange	Art.-Nr.	€
steeltrade Presssystem Edelstahl Kontur M	M 15		578312	152,00
	M 18[1]		578314	152,00
	M 22		578316	152,00
	M 28[1]		578318	152,00
	M 35		578390	159,90
	M 15 S (PR-2B)	Mini Z8	574738 R	131,20
	M 18 S (PR-2B)	Mini Z8	574740 R	131,20
	M 22 S (PR-2B)	Mini Z8	574742 R	131,20
	M 28 S (PR-2B)	Mini Z8	574744 R	131,20
	M 35 S (PR-2B)	Mini Z8	574746 R	131,20
STELBI Polikraft	H 16		578400	165,00
	H 20		578406	165,00
	H 26		578410	165,00
	TH 16		578352 R	183,30
	TH 20		578358 R	183,30
	TH 26		578362 R	183,30
	TH 32		578364	183,30
	TH 40		578624	243,10
	TH 16 S (PR-2B)**	Mini Z8	574782 R	158,20
	TH 20 S (PR-2B)**	Mini Z8	574788 R	158,20
	TH 26 S (PR-2B)**	Mini Z8	574794 R	158,20
	TH 32 S (PR-2B)	Mini Z8	574798 R	158,20
	U 16		578374	171,70
	U 20		578378	171,70
	U 26[7]		578392	200,70
	U 16 S (PR-2B)**	Mini Z8	574860 R	148,20
	U 20 S (PR-2B)**	Mini Z8	574862 R	148,20
	U 26 S (PR-2B)**	Mini Z8	574866 R	173,20
STELBI Stelgas	TH 16		578352 R	183,30
	TH 20		578358 R	183,30
	TH 26		578362 R	183,30
	TH 16 S (PR-2B)**	Mini Z8	574782 R	158,20
	TH 20 S (PR-2B)**	Mini Z8	574788 R	158,20
	TH 26 S (PR-2B)**	Mini Z8	574794 R	158,20
STH Westco COPPER PRESS	M 15		578312	152,00
	M 22		578316	152,00
	M 28		578318	152,00
	M 35		578390	159,90
	M 15 S (PR-2B)	Mini Z8	574738 R	131,20
	M 22 S (PR-2B)	Mini Z8	574742 R	131,20
	M 28 S (PR-2B)	Mini Z8	574744 R	131,20
	M 35 S (PR-2B)	Mini Z8	574746 R	131,20
T				
TDM BRASS Serie 1600	H 16		578400	165,00
	H 18		578404	165,00
	H 20		578406	165,00
	H 25		578408	165,00
	H 26		578410	165,00
	H 32		578412	165,00
	TH 16		578352 R	183,30
	TH 18		578356	183,30
	TH 20		578358 R	183,30
	TH 25		578360	183,30
	TH 26		578362 R	183,30
	THL 32		578368	183,30
	TH 40		578624	243,10
	TH 16 S (PR-2B)**	Mini Z8	574782 R	158,20
	TH 18 S (PR-2B)**	Mini Z8	574786 R	158,20
	TH 20 S (PR-2B)**	Mini Z8	574788 R	158,20
	TH 25 S (PR-2B)**	Mini Z8	574792 R	158,20
	TH 26 S (PR-2B)**	Mini Z8	574794 R	158,20
	U 16		578374	171,70
	U 18		578376	171,70
	U 20		578378	171,70
	U 25		578380	171,70
	U 26[7]		578392	200,70
	U 32		578382	200,70
	U 16 S (PR-2B)**	Mini Z8	574860 R	148,20
	U 18 S (PR-2B)**	Mini Z8	574870 R	148,20
	U 20 S (PR-2B)**	Mini Z8	574862 R	148,20
	U 25 S (PR-2B)**	Mini Z8	574864 R	148,20
	U 26 S (PR-2B)**	Mini Z8	574866 R	173,20
	U 32 S (PR-2B)	Mini Z8	574868 R	173,20

System	Presszange Mini/Pressring	Antrieb durch Zwischenzange	Art.-Nr.	€
TDM BRASS Serie 2600	H 16		578400	165,00
	H 18		578404	165,00
	H 20		578406	165,00
	H 25		578408	165,00
	H 26		578410	165,00
	H 32		578412	165,00
	TH 16		578352 R	183,30
	TH 18		578356	183,30
	TH 20		578358 R	183,30
	TH 25		578360	183,30
	TH 26		578362 R	183,30
	THL 32		578368	183,30
	TH 16 S (PR-2B)**	Mini Z8	574782 R	158,20
	TH 18 S (PR-2B)**	Mini Z8	574786 R	158,20
	TH 20 S (PR-2B)**	Mini Z8	574788 R	158,20
	TH 25 S (PR-2B)**	Mini Z8	574792 R	158,20
	TH 26 S (PR-2B)**	Mini Z8	574794 R	158,20
	U 16		578374	171,70
	U 18		578376	171,70
	U 20		578378	171,70
	U 25		578380	171,70
	U 26[7]		578392	200,70
	U 32		578382	200,70
	U 16 S (PR-2B)**	Mini Z8	574860 R	148,20
	U 18 S (PR-2B)**	Mini Z8	574870 R	148,20
	U 20 S (PR-2B)**	Mini Z8	574862 R	148,20
	U 25 S (PR-2B)**	Mini Z8	574864 R	148,20
	U 26 S (PR-2B)**	Mini Z8	574866 R	173,20
	U 32 S (PR-2B)	Mini Z8	574868 R	173,20
TDM BRASS Serie 1700 gas	TH 16		578352 R	183,30
	TH 20		578358 R	183,30
	TH 26		578362 R	183,30
	THL 32		578368	183,30
	TH 16 S (PR-2B)**	Mini Z8	574782 R	158,20
	TH 20 S (PR-2B)**	Mini Z8	574788 R	158,20
	TH 26 S (PR-2B)**	Mini Z8	574794 R	158,20
TermoConcept TC-PRESS	Basic E 01[2]		578618	321,00
THERMOLUTZ	H 14		578398	165,00
	H 16		578400	165,00
	TH 20		578358 R	183,30
	TH 20 S (PR-2B)**	Mini Z8	574788 R	158,20
TE-SA TE-SA press serie 800	TH 14		578348	183,30
	TH 16		578352 R	183,30
	TH 18		578356	183,30
	TH 20		578358 R	183,30
	TH 26		578362 R	183,30
	TH 32		578364	183,30
	TH 40		578624	243,10
	TH 14 S (PR-2B)**	Mini Z8	574778 R	158,20
	TH 16 S (PR-2B)**	Mini Z8	574782 R	158,20
	TH 18 S (PR-2B)**	Mini Z8	574786 R	158,20
	TH 20 S (PR-2B)**	Mini Z8	574788 R	158,20
	TH 26 S (PR-2B)**	Mini Z8	574794 R	158,20
	TH 32 S (PR-2B)	Mini Z8	574798 R	158,20
THERMACOME ACOPEX ALU	H 16		578400	165,00
	H 20		578406	165,00
	H 26		578410	165,00
	H 32		578412	165,00
	TH 16		578352 R	183,30
	TH 20		578358 R	183,30
	TH 26		578362 R	183,30
	TH 32		578364	183,30
	U 16		578374	171,70
	U 20		578378	171,70
	U 32		578382	200,70
TIEMME Serie 1650 AL-COBRAPEX	TH 14		578348	183,30
	TH 16		578352 R	183,30
	TH 18		578356	183,30
	TH 20		578358 R	183,30
	TH 25		578360	183,30
	TH 26		578362 R	183,30
	THL 32		578368	183,30
	TH 40		578624	243,10
	TH 14 S (PR-2B)**	Mini Z8	574778 R	158,20
	TH 16 S (PR-2B)**	Mini Z8	574782 R	158,20
	TH 18 S (PR-2B)**	Mini Z8	574786 R	158,20
	TH 20 S (PR-2B)**	Mini Z8	574788 R	158,20
	TH 25 S (PR-2B)**	Mini Z8	574792 R	158,20
	TH 26 S (PR-2B)**	Mini Z8	574794 R	158,20
TIEMME Serie 1650CT Serie COMPACT	TH 16		578352 R	183,30
	TH 20		578358 R	183,30
	TH 25		578360	183,30
	TH 26		578362 R	183,30
	THL 32		578368	183,30
	TH 16 S (PR-2B)**	Mini Z8	574782 R	158,20
	TH 20 S (PR-2B)**	Mini Z8	574788 R	158,20
	TH 25 S (PR-2B)**	Mini Z8	574792 R	158,20
	TH 26 S (PR-2B)**	Mini Z8	574794 R	158,20

Pressfitting-Systeme für Gasinstallationen dürfen nur mit den in der Tabelle gelb hinterlegten Presszangen Mini/Pressringen gepresst werden.

Nationale Vorschriften beachten. Verwendungshinweise und Montageanweisungen der Systemanbieter/-hersteller lesen und beachten.

** Antrieb auch durch Hand-Radialpresse REMS Eco-Press unter Verwendung der Zwischenzange Z8, siehe Seite 227. Nationale Vorschriften beachten.

1) Nur Presszangen ab Kennzeichnung „108" (1. Quartal 2008), „208" (2. Quartal 2008) usw. einsetzbar. Die Kennzeichnung ist auf jeder Pressbacke gestempelt.

2) Zur Aufnahme geeigneter Presseinsätze.

3) Nur Presszangen ab Kennzeichnung „117" (1. Quartal 2017), „217" (2. Quartal 2017) usw. einsetzbar. Die Kennzeichnung ist auf jeder Pressbacke gestempelt.

4) Für Rohre nach technischem Standard EN. Verwendungshinweise der Systemanbieter/-hersteller beachten.

5) Für Rohre nach technischem Standard ASTM. Verwendungshinweise der Systemanbieter/-hersteller beachten.

6) Für Gasinstallationen nur Presszangen Mini mit Kennzeichnung „VMP ½" G" auf den Pressbacken verwenden.

7) Bisherige Bezeichnung: Presszange Mini C 26

8) Nur Presszangen Mini/Pressringe S (PR-2B) ab Kennzeichnung „125" (1. Quartal 2025), „225" (2. Quartal 2025) usw. einsetzbar. Die Kennzeichnung ist auf jeder Pressbacke gestempelt.

Eignung der REMS Presswerkzeuge für Pressfitting-Systeme: Stand 13. Oktober 2025. Der jeweils aktuelle Stand ist im Internet abzurufen: www.rems.de > Downloads > Produktkataloge, -prospekte > REMS Katalog.

Zwischenzangen siehe Seite 223. Presszangen für weitere Pressfitting-Systeme auf Anfrage.

System	Presszange Mini/Pressring	Antrieb durch Zwischenzange	Art.-Nr.	€
TIEMME	TH 16		578352 R	183,30
Serie 1650CTSN	TH 20		578358 R	183,30
Serie COMPACT	TH 25		578360	183,30
	TH 26		578362 R	183,30
	THL 32		578368	183,30
	TH 16 S (PR-2B)**	Mini Z8	574782 R	158,20
	TH 20 S (PR-2B)**	Mini Z8	574788 R	158,20
	TH 25 S (PR-2B)**	Mini Z8	574792 R	158,20
	TH 26 S (PR-2B)**	Mini Z8	574794 R	158,20
TIEMME	TH 14		578348	183,30
Serie 1650SN	TH 16		578352 R	183,30
	TH 18		578356	183,30
	TH 20		578358 R	183,30
	TH 25		578360	183,30
	TH 26		578362 R	183,30
	THL 32		578368	183,30
	TH 40		578624	243,10
	TH 14 S (PR-2B)**	Mini Z8	574778 R	158,20
	TH 16 S (PR-2B)**	Mini Z8	574782 R	158,20
	TH 18 S (PR-2B)**	Mini Z8	574786 R	158,20
	TH 20 S (PR-2B)**	Mini Z8	574788 R	158,20
	TH 25 S (PR-2B)**	Mini Z8	574792 R	158,20
	TH 26 S (PR-2B)**	Mini Z8	574794 R	158,20
TIEMME	RFz 12		578490	191,00
Serie 1700 COBRAPEX	RFz 16		578492	191,00
	RFz 20		578494	191,00
	RFz 25		578496	191,00
	RFz 32		578498	191,00
	TH 40		578624	243,10
TIEMME	TH 16		578352 R	183,30
Serie 2650 GAS	TH 20		578358 R	183,30
	TH 26		578362 R	183,30
	THL 32		578368	183,30
	TH 16 S (PR-2B)**	Mini Z8	574782 R	158,20
	TH 20 S (PR-2B)**	Mini Z8	574788 R	158,20
	TH 26 S (PR-2B)**	Mini Z8	574794 R	158,20
TIGRE	TH 16		578352 R	183,30
ALPEX GÁS	TH 20		578358 R	183,30
	TH 26		578362 R	183,30
	TH 32		578364	183,30
TKM	TH 14		578348	183,30
Systemtechnik	TH 16		578352 R	183,30
	TH 20		578358 R	183,30
	TH 26		578362 R	183,30
	TH 32		578364	183,30
	TH 40		578624	243,10
TRA Multi TRA+	H 16		578400	165,00
	H 20		578406	165,00
	H 25		578408	165,00
	H 26		578410	165,00
	H 32		578412	165,00
	TH 16		578352 R	183,30
	TH 20		578358 R	183,30
	TH 25		578360	183,30
	TH 26		578362 R	183,30
	TH 32		578364	183,30
	TH 40		578624	243,10
	TH 16 S (PR-2B)**	Mini Z8	574782 R	158,20
	TH 20 S (PR-2B)**	Mini Z8	574788 R	158,20
	TH 25 S (PR-2B)**	Mini Z8	574792 R	158,20
	TH 26 S (PR-2B)**	Mini Z8	574794 R	158,20
	TH 32 S (PR-2B)	Mini Z8	574798 R	158,20
	U 16		578374	171,70
	U 20		578378	171,70
	U 25		578380	171,70
	U 26[7]		578392	200,70
	U 32		578382	200,70
	U 40		578386	245,10
TRA MULTITRAPRESS	U 16		578374	171,70
	U 18		578376	171,70
	U 20		578378	171,70
	U 25		578380	171,70
	U 32		578382	200,70
	U 40		578386	245,10
TRA TRAPRESS	H 12		578396	165,00
	H 16		578400	165,00
	H 20		578406	165,00
	H 25		578408	165,00
	H 32		578412	165,00
	RFz 12		578490	191,00
	RFz 16		578492	191,00
	RFz 20		578494	191,00
	RFz 25		578496	191,00
	RFz 32		578498	191,00
Tradelink	K16/P18		578592	191,00
TradePex Crimp	K/20		578594	191,00
Water	K/25		578596	191,00
	K32		578598	191,00
	K1/40		578600	191,00
Tradelink	K16/P18		578592	191,00
TradePex Crimp	K/20		578594	191,00
Gas	K/25		578596	191,00
	K32		578598	191,00
	K1/40		578600	191,00

System	Presszange Mini/Pressring	Antrieb durch Zwischenzange	Art.-Nr.	€
TUBIPLAST ITALY	H 16		578400	165,00
MULTILAYER PIPE	H 18		578404	165,00
	H 20		578406	165,00
	H 26		578410	165,00
	H 32		578412	165,00
	TH 16		578352 R	183,30
	TH 18		578356	183,30
	TH 20		578358 R	183,30
	TH 26		578362 R	183,30
	TH 32		578364	183,30
	TH 40		578624	243,10
	TH 16 S (PR-2B)**	Mini Z8	574782 R	158,20
	TH 18 S (PR-2B)**	Mini Z8	574786 R	158,20
	TH 20 S (PR-2B)**	Mini Z8	574788 R	158,20
	TH 26 S (PR-2B)**	Mini Z8	574794 R	158,20
	TH 32 S (PR-2B)	Mini Z8	574798 R	158,20
	U 16		578374	171,70
	U 18		578376	171,70
	U 20		578378	171,70
	U 26[7]		578392	200,70
	U 32		578382	200,70
	U 16 S (PR-2B)**	Mini Z8	574860 R	148,20
	U 18 S (PR-2B)**	Mini Z8	574870 R	148,20
	U 20 S (PR-2B)**	Mini Z8	574862 R	148,20
	U 26 S (PR-2B)**	Mini Z8	574866 R	173,20
	U 32 S (PR-2B)	Mini Z8	574868 R	173,20
TUBIPLAST ITALY	TH 16		578352 R	183,30
MULTILAYER PIPE	TH 18		578356	183,30
GAS SYSTEM	TH 20		578358 R	183,30
	TH 26		578362 R	183,30
	TH 32		578364	183,30
	TH 16 S (PR-2B)**	Mini Z8	574782 R	158,20
	TH 18 S (PR-2B)**	Mini Z8	574786 R	158,20
	TH 20 S (PR-2B)**	Mini Z8	574788 R	158,20
	TH 26 S (PR-2B)**	Mini Z8	574794 R	158,20
	TH 32 S (PR-2B)	Mini Z8	574798 R	158,20
TWEETOP	U 16		578374	171,70
	U 18		578376	171,70
	U 20		578378	171,70
	U 25		578380	171,70
	U 32		578382	200,70
	U 40		578386	245,10
	U 16 S (PR-2B)**	Mini Z8	574860 R	148,20
	U 18 S (PR-2B)**	Mini Z8	574870 R	148,20
	U 20 S (PR-2B)**	Mini Z8	574862 R	148,20
	U 25 S (PR-2B)**	Mini Z8	574864 R	148,20
	U 32 S (PR-2B)	Mini Z8	574868 R	173,20
U				
UNICAL AG	U 16		578374	171,70
MAX-MULTIPEX	U 20		578378	171,70
	H 26		578410	165,00
	U 26[7]		578392	200,70
	U 32		578382	200,70
UNIDELTA	TH 16		578352 R	183,30
DELTAPRESS	TH 20		578358 R	183,30
	TH 26		578362 R	183,30
	TH 32		578364	183,30
	TH 40		578624	243,10
	TH 16 S (PR-2B)**	Mini Z8	574782 R	158,20
	TH 20 S (PR-2B)**	Mini Z8	574788 R	158,20
	TH 26 S (PR-2B)**	Mini Z8	574794 R	158,20
	TH 32 S (PR-2B)	Mini Z8	574798 R	158,20
	H 16		578400	165,00
	H 20		578406	165,00
	H 26		578410	165,00
	H 32		578412	165,00
	U 16		578374	171,70
	U 20		578378	171,70
	U 32		578382	200,70
	U 40		578386	245,10
	U 16 S (PR-2B)**	Mini Z8	574860 R	148,20
	U 20 S (PR-2B)**	Mini Z8	574862 R	148,20
	U 32 S (PR-2B)	Mini Z8	574868 R	173,20
Uponor	UP 14		578576	171,70
	UP 16		578578	171,70
	UP 20		578582	171,70
	UP 25		578584	171,70
	UP 32		578586	200,70
	U 40		578386	245,10
V				
Valsir Bravopress	B 16		578468	199,70
	B 20		578472	199,70
	B 26		578474	220,90
	B 32		578476	220,90
	F 16		578456	174,70
	F 20		578460	174,70
	F 26		578462	189,10
	F 16 S (PR-2B)**	Mini Z8	574728 R	150,80
	F 20 S (PR-2B)**	Mini Z8	574730 R	150,80
	F 26 S (PR-2B)**	Mini Z8	574732 R	163,20
	H 16		578400	165,00
	H 20		578406	165,00
	H 26		578410	165,00
	H 32		578412	165,00
	H 32 V		578602	214,40
	TH 16		578352 R	183,30
	TH 20		578358 R	183,30
	TH 26		578362 R	183,30
	TH 32		578364	183,30
	U 16		578374	171,70
	U 20		578378	171,70
	U 26[7]		578392	200,70
	U 32		578382	200,70

System	Presszange Mini/Pressring	Antrieb durch Zwischenzange	Art.-Nr.	€
Valsir PEXAL	H 14		578398	165,00
	H 16		578400	165,00
	H 20		578406	165,00
	H 26		578410	165,00
	H 32		578412	165,00
	H 32 V		578602	214,40
	TH 16		578352 R	183,30
	TH 20		578358 R	183,30
	TH 26		578362 R	183,30
	TH 32		578364	183,30
	U 16		578374	171,70
	U 20		578378	171,70
	U 26[7]		578392	200,70
	U 32		578382	200,70
Van Marcke NV SYSTEMPEX	TH 16		578352 R	183,30
	TH 20		578358 R	183,30
	TH 26		578362 R	183,30
	TH 32		578364	183,30
	TH 40		578624	243,10
	TH 16 S (PR-2B)**	Mini Z8	574782 R	158,20
	TH 20 S (PR-2B)**	Mini Z8	574788 R	158,20
	TH 26 S (PR-2B)**	Mini Z8	574794 R	158,20
	TH 32 S (PR-2B)	Mini Z8	574798 R	158,20
Van Marcke NV Tubipress	M 12		578310	152,00
	M 15		578312	152,00
	M 18		578314	152,00
	M 22		578316	152,00
	M 28		578318	152,00
	M 35		578390	159,90
	M 12 S (PR-2B)	Mini Z8	574736 R	131,20
	M 15 S (PR-2B)	Mini Z8	574738 R	131,20
	M 18 S (PR-2B)	Mini Z8	574740 R	131,20
	M 22 S (PR-2B)	Mini Z8	574742 R	131,20
	M 28 S (PR-2B)	Mini Z8	574744 R	131,20
	M 35 S (PR-2B)	Mini Z8	574746 R	131,20
Variotherm System TH	TH 11,6		578344	183,30
	TH 16		578352 R	183,30
	TH 20		578358 R	183,30
	TH 11,6 S (PR-2B)**	Mini Z8	574774 R	158,20
	TH 16 S (PR-2B)**	Mini Z8	574782 R	158,20
	TH 20 S (PR-2B)**	Mini Z8	574788 R	158,20
VESBO CARBON	M 15		578312	152,00
	M 18		578314	152,00
	M 22		578316	152,00
	M 28		578318	152,00
	M 35		578390	159,90
	M 15 S (PR-2B)	Mini Z8	574738 R	131,20
	M 18 S (PR-2B)	Mini Z8	574740 R	131,20
	M 22 S (PR-2B)	Mini Z8	574742 R	131,20
	M 28 S (PR-2B)	Mini Z8	574744 R	131,20
	M 35 S (PR-2B)	Mini Z8	574746 R	131,20
VESBO INOX	M 15		578312	152,00
	M 18		578314	152,00
	M 22		578316	152,00
	M 28		578318	152,00
	M 35		578390	159,90
	M 15 S (PR-2B)	Mini Z8	574738 R	131,20
	M 18 S (PR-2B)	Mini Z8	574740 R	131,20
	M 22 S (PR-2B)	Mini Z8	574742 R	131,20
	M 28 S (PR-2B)	Mini Z8	574744 R	131,20
	M 35 S (PR-2B)	Mini Z8	574746 R	131,20
VESBO MULTIPRESS TH-U	TH 16		578352 R	183,30
	TH 20		578358 R	183,30
	TH 26		578362 R	183,30
	TH 32		578364	183,30
	TH 16 S (PR-2B)**	Mini Z8	574782 R	158,20
	TH 20 S (PR-2B)**	Mini Z8	574788 R	158,20
	TH 26 S (PR-2B)**	Mini Z8	574794 R	158,20
	TH 32 S (PR-2B)	Mini Z8	574798 R	158,20
	U 16		578374	171,70
	U 20		578378	171,70
	U 26[7]		578392	200,70
	U 32		578382	200,70
	U 16 S (PR-2B)**	Mini Z8	574860 R	148,20
	U 20 S (PR-2B)**	Mini Z8	574862 R	148,20
	U 26 S (PR-2B)**	Mini Z8	574866 R	173,20
	U 32 S (PR-2B)	Mini Z8	574868 R	173,20

System	Presszange Mini/Pressring	Antrieb durch Zwischenzange	Art.-Nr.	€
VESBO VPREMIUM	U 16		578374	171,70
	U 20		578378	171,70
	U 25		578380	171,70
	U 32		578382	200,70
	U 40		578386	245,10
	U 16 S (PR-2B)**	Mini Z8	574860 R	148,20
	U 20 S (PR-2B)**	Mini Z8	574862 R	148,20
	U 25 S (PR-2B)**	Mini Z8	574864 R	148,20
	U 32 S (PR-2B)**	Mini Z8	574868 R	173,20
Viega Fonterra	VX 12		578550	211,20
	VP 14/15		578480	182,40
	VP 16/17		578482	182,40
	VP 20		578484	182,40
	VP 25		578486	182,40
Viega MegaPress (ASTM)[5]	VMP ½" G (OD 21,3 mm)		578666 R	211,20
	VMPz ¾" (OD 26,9 mm)		578664	211,20
Viega MegaPress 304 FKM (ASTM)[5]	VMP ½" G (OD 21,3 mm)		578666 R	211,20
	VMPz ¾" (OD 26,9 mm)		578664	211,20
Viega MegaPress 316 (ASTM)[5]	VMP ½" G (OD 21,3 mm)		578666 R	211,20
	VMPz ¾" (OD 26,9 mm)		578664	211,20
Viega MegaPress 316 FKM (ASTM)[5]	VMP ½" G (OD 21,3 mm)		578666 R	211,20
	VMPz ¾" (OD 26,9 mm)		578664	211,20
Viega MegaPress CuNi (ASTM)[5]	VMP ½" G (OD 21,3 mm)		578666 R	211,20
	VMPz ¾" (OD 26,9 mm)		578664	211,20
Viega MegaPress FKM (ASTM)[5]	VMP ½" G (OD 21,3 mm)		578666 R	211,20
	VMPz ¾" (OD 26,9 mm)		578664	211,20
Viega MegaPresG (ASTM)[5]	VMP ½" G (OD 21,3 mm)		578666 R	211,20
	VMPz ¾" (OD 26,9 mm)		578664	211,20
Viega Megapress (EN)[4]	VMP ⅜" (OD 17,2 mm)		578660	211,20
	VMP ½" G (OD 21,3 mm)		578666 R	211,20
	VMPz ¾" (OD 26,9 mm)		578664	211,20
Viega MegapressS (EN)[4]	VMP ⅜" (OD 17,2 mm)		578660	211,20
	VMP ½" G (OD 21,3 mm)		578666 R	211,20
	VMPz ¾" (OD 26,9 mm)		578664	211,20
Viega Pexfit	VX 16		578552	211,20
	VX 20		578554	211,20
	VX 25		578556	211,20
Viega Pexfit G	VX 16		578552	211,20
	VX 20		578554	211,20
	VX 25		578556	211,20
Viega Prestabo	V 12		578324	152,00
	V 15		578328	152,00
	V 18		578332	152,00
	V 22		578334	152,00
	V 28		578336	152,00
	V 12 S (PR-2B)	Mini Z8	574748 R	131,20
	V 15 S (PR-2B)	Mini Z8	574752 R	131,20
	V 18 S (PR-2B)	Mini Z8	574756 R	131,20
	V 22 S (PR-2B)	Mini Z8	574758 R	131,20
	V 28 S (PR-2B)	Mini Z8	574760 R	131,20
Viega Profipress	V 12		578324	152,00
	V 14[8]		578338	152,00
	V 15		578328	152,00
	V 16[8]		578340	152,00
	V 18		578332	152,00
	V 22		578334	152,00
	V 28		578336	152,00
	V 35		578604	159,90
	V 12 S (PR-2B)	Mini Z8	574748 R	131,20
	V 14 S (PR-2B)[8]	Mini Z8	574750 R	131,20
	V 15 S (PR-2B)	Mini Z8	574752 R	131,20
	V 16 S (PR-2B)[8]	Mini Z8	574754 R	131,20
	V 18 S (PR-2B)	Mini Z8	574756 R	131,20
	V 22 S (PR-2B)	Mini Z8	574758 R	131,20
	V 28 S (PR-2B)	Mini Z8	574760 R	131,20
	V 35 S (PR-2B)	Mini Z8	574762 R	131,20

Pressfitting-Systeme für Gasinstallationen dürfen nur mit den in der Tabelle gelb hinterlegten Presszangen Mini/Pressringen gepresst werden.

Nationale Vorschriften beachten. Verwendungshinweise und Montageanweisungen der Systemanbieter/-hersteller lesen und beachten.

** Antrieb auch durch Hand-Radialpresse REMS Eco-Press unter Verwendung der Zwischenzange Z8, siehe Seite 227. Nationale Vorschriften beachten.

1) Nur Presszangen ab Kennzeichnung „108" (1. Quartal 2008), „208" (2. Quartal 2008) usw. einsetzbar. Die Kennzeichnung ist auf jeder Pressbacke gestempelt.

2) Zur Aufnahme geeigneter Presseinsätze.

3) Nur Presszangen ab Kennzeichnung „117" (1. Quartal 2017), „217" (2. Quartal 2017) usw. einsetzbar. Die Kennzeichnung ist auf jeder Pressbacke gestempelt.

4) Für Rohre nach technischem Standard EN. Verwendungshinweise der Systemanbieter/-hersteller beachten.

5) Für Rohre nach technischem Standard ASTM. Verwendungshinweise der Systemanbieter/-hersteller beachten.

6) Für Gasinstallationen nur Presszangen Mini mit Kennzeichnung „VMP ½" G" auf den Pressbacken verwenden.

7) Bisherige Bezeichnung: Presszange Mini C 26

8) Nur Presszangen Mini/Pressringe S (PR-2B) ab Kennzeichnung „125" (1. Quartal 2025), „225" (2. Quartal 2025) usw. einsetzbar. Die Kennzeichnung ist auf jeder Pressbacke gestempelt.

Eignung der REMS Presswerkzeuge für Pressfitting-Systeme: Stand 13. Oktober 2025. Der jeweils aktuelle Stand ist im Internet abzurufen: www.rems.de > Downloads > Produktkataloge, -prospekte > REMS Katalog.

Zwischenzangen siehe Seite 223. Presszangen für weitere Pressfitting-Systeme auf Anfrage.

System	Presszange Mini/Pressring	Antrieb durch Zwischenzange	Art.-Nr.	€
Viega Profipress G	V 12		578324	152,00
	V 14[8]		578338	152,00
	V 15		578328	152,00
	V 16[8]		578340	152,00
	V 18		578332	152,00
	V 22		578334	152,00
	V 28		578336	152,00
	V 35		578604	159,90
	V 12 S (PR-2B)	Mini Z8	574748 R	131,20
	V 14 S (PR-2B)[8]	Mini Z8	574750 R	131,20
	V 15 S (PR-2B)	Mini Z8	574752 R	131,20
	V 16 S (PR-2B)[8]	Mini Z8	574754 R	131,20
	V 18 S (PR-2B)	Mini Z8	574756 R	131,20
	V 22 S (PR-2B)	Mini Z8	574758 R	131,20
	V 28 S (PR-2B)	Mini Z8	574760 R	131,20
	V 35 S (PR-2B)	Mini Z8	574762 R	131,20
Viega Profipress S	V 12		578324	152,00
	V 15		578328	152,00
	V 18		578332	152,00
	V 22		578334	152,00
	V 28		578336	152,00
	V 35		578604	159,90
	V 12 S (PR-2B)	Mini Z8	574748 R	131,20
	V 15 S (PR-2B)	Mini Z8	574752 R	131,20
	V 18 S (PR-2B)	Mini Z8	574756 R	131,20
	V 22 S (PR-2B)	Mini Z8	574758 R	131,20
	V 28 S (PR-2B)	Mini Z8	574760 R	131,20
	V 35 S (PR-2B)	Mini Z8	574762 R	131,20
Viega Profipress Therm	V 12		578324	152,00
	V 15		578328	152,00
	V 18		578332	152,00
	V 22		578334	152,00
	V 12 S (PR-2B)	Mini Z8	574748 R	131,20
	V 15 S (PR-2B)	Mini Z8	574752 R	131,20
	V 18 S (PR-2B)	Mini Z8	574756 R	131,20
	V 22 S (PR-2B)	Mini Z8	574758 R	131,20
Viega ProPress (ASTM)[5]	VUS ½" (OD 15,9 mm)		578566	183,30
	VUS ¾" (OD 22,2 mm)		578568	183,30
	VUS 1" (OD 28,6 mm)		578570	183,30
	VUS 1¼" (OD 34,9 mm)		578606	183,30
	VUS ½" S (PR-2B) (OD 15,9 mm)	Mini Z8	574764 R	158,20
	VUS ¾" S (PR-2B) (OD 22,2 mm)	Mini Z8	574766 R	158,20
	VUS 1" S (PR-2B) (OD 28,6 mm)	Mini Z8	574768 R	158,20
	VUS 1¼" S (PR-2B) (OD 34,9 mm)	Mini Z8	574770 R	158,20
Viega ProPress 304 FKM (ASTM)[5]	VUS ½" (OD 15,9 mm)		578566	183,30
	VUS ¾" (OD 22,2 mm)		578568	183,30
	VUS 1" (OD 28,6 mm)		578570	183,30
	VUS 1¼" (OD 34,9 mm)		578606	183,30
Viega ProPress 316 (ASTM)[5]	VUS ½" (OD 15,9 mm)		578566	183,30
	VUS ¾" (OD 22,2 mm)		578568	183,30
	VUS 1" (OD 28,6 mm)		578570	183,30
	VUS 1¼" (OD 34,9 mm)		578606	183,30
Viega Propress WATER System AUS	VAU 15 (OD 12,7 mm)		578630	156,70
	VAU 20 (OD 19,1 mm)		578632	156,70
	VAU 25 (OD 25,4 mm)		578634	156,70
	VAU 32 (OD 31,8 mm)		578636	165,30
	VAU 15 S (PR-2B) (OD 12,7 mm)	Mini Z8	574804 R	135,30
	VAU 20 S (PR-2B)** (OD 19,1 mm)	Mini Z8	574806 R	135,30
	VAU 25 S (PR-2B)** (OD 25,4 mm)	Mini Z8	574808 R	135,30
	VAU 32 S (PR-2B) (OD 31,8 mm)	Mini Z8	574856 R	142,70
Viega PropressG GAS System AUS	VAU 15 (OD 12,7 mm)		578630	156,70
	VAU 20 (OD 19,1 mm)		578632	156,70
	VAU 25 (OD 25,4 mm)		578634	156,70
	VAU 32 (OD 31,8 mm)		578636	165,30
Viega Raxinox	VRX 16		578640	191,90
	VRX 20		578642	191,90
Viega Raxofix	VRX 16		578640	191,90
	VRX 20		578642	191,90
	VRX 25		578644	211,20
	VRX 32		578646	211,20
Viega Sanfix	VP 16/17		578482	182,40
	VP 20		578484	182,40
	VP 25		578486	182,40
	VP 32		578488	201,60
Viega Sanfix Fosta	VP 16/17		578482	182,40
	VP 20		578484	182,40
	VP 25		578486	182,40
	VP 32		578488	201,60
Viega Sanpress	V 12		578324	152,00
	V 15		578328	152,00
	V 18		578332	152,00
	V 22		578334	152,00
	V 28		578336	152,00
	V 35		578604	159,90
	V 12 S (PR-2B)	Mini Z8	574748 R	131,20
	V 15 S (PR-2B)	Mini Z8	574752 R	131,20
	V 18 S (PR-2B)	Mini Z8	574756 R	131,20
	V 22 S (PR-2B)	Mini Z8	574758 R	131,20
	V 28 S (PR-2B)	Mini Z8	574760 R	131,20
	V 35 S (PR-2B)	Mini Z8	574762 R	131,20
Viega Sanpress Inox	V 15		578328	152,00
	V 18		578332	152,00
	V 22		578334	152,00
	V 28		578336	152,00
	V 35		578604	159,90
	V 15 S (PR-2B)	Mini Z8	574752 R	131,20
	V 18 S (PR-2B)	Mini Z8	574756 R	131,20
	V 22 S (PR-2B)	Mini Z8	574758 R	131,20
	V 28 S (PR-2B)	Mini Z8	574760 R	131,20
	V 35 S (PR-2B)	Mini Z8	574762 R	131,20

System	Presszange Mini/Pressring	Antrieb durch Zwischenzange	Art.-Nr.	€
Viega Sanpress Inox G	V 15		578328	152,00
	V 18		578332	152,00
	V 22		578334	152,00
	V 28		578336	152,00
	V 35		578604	159,90
	V 15 S (PR-2B)	Mini Z8	574752 R	131,20
	V 18 S (PR-2B)	Mini Z8	574756 R	131,20
	V 22 S (PR-2B)	Mini Z8	574758 R	131,20
	V 28 S (PR-2B)	Mini Z8	574760 R	131,20
	V 35 S (PR-2B)	Mini Z8	574762 R	131,20
Viega Smartpress	VX 16		578552	211,20
	VX 20		578554	211,20
	VX 25		578556	211,20
Viega Temponox	V 15		578328	152,00
	V 18		578332	152,00
	V 22		578334	152,00
	V 28		578336	152,00
	V 35		578604	159,90
	V 15 S (PR-2B)	Mini Z8	574752 R	131,20
	V 18 S (PR-2B)	Mini Z8	574756 R	131,20
	V 22 S (PR-2B)	Mini Z8	574758 R	131,20
	V 28 S (PR-2B)	Mini Z8	574760 R	131,20
	V 35 S (PR-2B)	Mini Z8	574762 R	131,20
Viessmann	TH 14		578348	183,30
	TH 16		578352 R	183,30
	TH 20		578358 R	183,30
	TH 26		578362 R	183,30
	TH 32		578364	183,30
Vogel & Noot EASYTEC	TH 16		578352 R	183,30
	TH 20		578358 R	183,30
	TH 26		578362 R	183,30
	TH 32		578364	183,30
	TH 40		578624	243,10
	TH 16 S (PR-2B)**	Mini Z8	574782 R	158,20
	TH 20 S (PR-2B)**	Mini Z8	574788 R	158,20
	TH 26 S (PR-2B)**	Mini Z8	574794 R	158,20
	TH 32 S (PR-2B)	Mini Z8	574798 R	158,20
VSH	> Aalberts integrated piping systems			

W

Watts MTR Art press	TH 16		578352 R	183,30
	TH 20		578358 R	183,30
	TH 26		578362 R	183,30
	TH 32		578364	183,30
WATTS RADIANT Watts WaterPEX	US ⅜"		578534	208,40
	US ½"		578536	208,40
	US ¾"		578538	208,40
	US 1"		578540	208,40
WATTS RADIANT Watts RadiantPEX	US ⅜"		578534	208,40
	US ½"		578536	208,40
	US ¾"		578538	208,40
	US 1"		578540	208,40
WATTS RADIANT Watts RadiantPEX-AL	U 16 (½")		578374	171,70
	U 20 (⅝")		578378	171,70
	U 25 (¾")		578380	171,70
	U 32 (1")		578382	200,70
Wavin Tigris K5/M5	B 16		578468	199,70
	B 20		578472	199,70
	B 32		578476	220,90
	H 16		578400	165,00
	H 20		578406	165,00
	H 25		578408	165,00
	H 32		578412	165,00
	TH 16		578352 R	183,30
	TH 20		578358 R	183,30
	TH 25		578360	183,30
	TH 32		578364	183,30
	TH 40		578624	243,10
	TH 16 S (PR-2B)**	Mini Z8	574782 R	158,20
	TH 20 S (PR-2B)**	Mini Z8	574788 R	158,20
	TH 25 S (PR-2B)**	Mini Z8	574792 R	158,20
	TH 32 S (PR-2B)	Mini Z8	574798 R	158,20
	U 16		578374	171,70
	U 20		578378	171,70
	U 25		578380	171,70
	U 32		578382	200,70
	U 40		578386	245,10
	U 16 S (PR-2B)**	Mini Z8	574860 R	148,20
	U 20 S (PR-2B)**	Mini Z8	574862 R	148,20
	U 25 S (PR-2B)**	Mini Z8	574864 R	148,20
	U 32 S (PR-2B)	Mini Z8	574868 R	173,20
	UP 16		578578	171,70
	UP 20		578582	171,70
	UP 25		578584	171,70
	UP 32		578586	200,70
WEECON PRESS-C-Stahl	M 15		578312	152,00
	M 18		578314	152,00
	M 22		578316	152,00
	M 28		578318	152,00
	M 35		578390	159,90
	M 15 S (PR-2B)	Mini Z8	574738 R	131,20
	M 18 S (PR-2B)	Mini Z8	574740 R	131,20
	M 22 S (PR-2B)	Mini Z8	574742 R	131,20
	M 28 S (PR-2B)	Mini Z8	574744 R	131,20
	M 35 S (PR-2B)	Mini Z8	574746 R	131,20
WEECON PRESS-Edelstahl	M 15		578312	152,00
	M 18		578314	152,00
	M 22		578316	152,00
	M 28		578318	152,00
	M 35		578390	159,90
	M 15 S (PR-2B)	Mini Z8	574738 R	131,20
	M 18 S (PR-2B)	Mini Z8	574740 R	131,20
	M 22 S (PR-2B)	Mini Z8	574742 R	131,20
	M 28 S (PR-2B)	Mini Z8	574744 R	131,20
	M 35 S (PR-2B)	Mini Z8	574746 R	131,20

System	Presszange Mini/Pressring	Antrieb durch Zwischenzange	Art.-Nr.	€
WEECON PRESS-Kupfer	V 15		578328	152,00
	V 18		578332	152,00
	V 22		578334	152,00
	V 28		578336	152,00
	V 35		578604	159,90
	V 15 S (PR-2B)	Mini Z8	574752 R	131,20
	V 18 S (PR-2B)	Mini Z8	574756 R	131,20
	V 22 S (PR-2B)	Mini Z8	574758 R	131,20
	V 28 S (PR-2B)	Mini Z8	574760 R	131,20
	V 35 S (PR-2B)	Mini Z8	574762 R	131,20
WEM	U 16		578374	171,70
WIELAND-WERKE cuprotherm CTX	TH 14		578348	183,30
	TH 16		578352 R	183,30
	TH 14 S (PR-2B)**	Mini Z8	574778 R	158,20
	TH 16 S (PR-2B)**	Mini Z8	574782 R	158,20
WKS-Press	TH 14		578348	183,30
	TH 16		578352 R	183,30
	TH 17		578354	183,30
	TH 20		578358 R	183,30
	TH 26		578362 R	183,30
	TH 32		578364	183,30
	TH 40		578624	243,10
WÜRTH Würth	TH 16		578352 R	183,30
	TH 20		578358 R	183,30
	TH 26		578362 R	183,30
	HE 32		578370 R	219,00
X				
XtraConnect	F 16		578456	174,70
	F 20		578460	174,70
	F 26		578462	189,10
	F 32		578464	189,10
	F 16 S (PR-2B)**	Mini Z8	574728 R	150,80
	F 20 S (PR-2B)**	Mini Z8	574730 R	150,80
	F 26 S (PR-2B)**	Mini Z8	574732 R	163,20
	F 32 S (PR-2B)	Mini Z8	574734 R	163,20
	H 16		578400	165,00
	H 20		578406	165,00
	H 26		578410	165,00
	H 32		578412	165,00
	TH 16		578352 R	183,30
	TH 20		578358 R	183,30
	TH 26		578362 R	183,30
	TH 32		578364	183,30
	TH 16 S (PR-2B)**	Mini Z8	574782 R	158,20
	TH 20 S (PR-2B)**	Mini Z8	574788 R	158,20
	TH 26 S (PR-2B)**	Mini Z8	574794 R	158,20
	TH 32 S (PR-2B)	Mini Z8	574798 R	158,20
	U 16		578374	171,70
	U 20		578378	171,70
(DN 26)	U 25		578380	171,70
	U 32		578382	200,70
	VP 16		578482	182,40
	VP 20		578484	182,40
	VP 32		578488	201,60

System	Presszange Mini/Pressring	Antrieb durch Zwischenzange	Art.-Nr.	€
Y				
YX COPPER UNIPEX Water & Gas (AUS)	Yz 16 UNI		578756 R	191,00
	Yz 20 UNI		578758 R	191,00
	Yz 25 UNI		578760 R	191,00
	Yz 32 UNI		578762 R	191,00
Z				
ZEWOTHERM Zewo Press Premium	TH 12		578346	183,30
	TH 16		578352 R	183,30
	TH 17		578354	183,30
	TH 18		578356	183,30
	TH 20		578358 R	183,30
	TH 26		578362 R	183,30
	TH 32		578364	183,30
	TH 40		578624	243,10
	TH 12 S (PR-2B)**	Mini Z8	574776 R	158,20
	TH 16 S (PR-2B)**		574782 R	158,20
	TH 17 S (PR-2B)**	Mini Z8	574784 R	158,20
	TH 18 S (PR-2B)**	Mini Z8	574786 R	158,20
	TH 20 S (PR-2B)**		574788 R	158,20
	TH 26 S (PR-2B)**		574794 R	158,20
	TH 32 S (PR-2B)		574798 R	158,20
ZEWOTHERM Zewo Press PPSU	TH 16		578352 R	183,30
	TH 20		578358 R	183,30
	TH 26		578362 R	183,30
	TH 32		578364	183,30
	TH 16 S (PR-2B)**	Mini Z8	574782 R	158,20
	TH 20 S (PR-2B)**	Mini Z8	574788 R	158,20
	TH 26 S (PR-2B)**	Mini Z8	574794 R	158,20
	TH 32 S (PR-2B)	Mini Z8	574798 R	158,20
ZURN INDUSTRIES ZURN PEX	US ⅜"		578534	208,40
	US ½"		578536	208,40
	US ¾"		578538	208,40
	US 1"		578540	208,40

Pressfitting-Systeme für Gasinstallationen dürfen nur mit den in der Tabelle gelb hinterlegten Presszangen Mini/Pressringen gepresst werden.

Nationale Vorschriften beachten. Verwendungshinweise und Montageanweisungen der Systemanbieter/-hersteller lesen und beachten.

** Antrieb auch durch Hand-Radialpresse REMS Eco-Press unter Verwendung der Zwischenzange Z8, siehe Seite 227. Nationale Vorschriften beachten.

1) Nur Presszangen ab Kennzeichnung „108" (1. Quartal 2008), „208" (2. Quartal 2008) usw. einsetzbar. Die Kennzeichnung ist auf jeder Pressbacke gestempelt.

2) Zur Aufnahme geeigneter Presseinsätze.

3) Nur Presszangen ab Kennzeichnung „117" (1. Quartal 2017), „217" (2. Quartal 2017) usw. einsetzbar. Die Kennzeichnung ist auf jeder Pressbacke gestempelt.

4) Für Rohre nach technischem Standard EN. Verwendungshinweise der Systemanbieter/-hersteller beachten.

5) Für Rohre nach technischem Standard ASTM. Verwendungshinweise der Systemanbieter/-hersteller beachten.

6) Für Gasinstallationen nur Presszangen Mini mit Kennzeichnung „VMP ½" G" auf den Pressbacken verwenden.

7) Bisherige Bezeichnung: Presszange Mini C 26

8) Nur Presszangen Mini/Pressringe S (PR-2B) ab Kennzeichnung „125" (1. Quartal 2025), „225" (2. Quartal 2025) usw. einsetzbar. Die Kennzeichnung ist auf jeder Pressbacke gestempelt.

Eignung der REMS Presswerkzeuge für Pressfitting-Systeme: Stand 13. Oktober 2025. Der jeweils aktuelle Stand ist im Internet abzurufen: www.rems.de > Downloads > Produktkataloge, -prospekte > REMS Katalog.
Zwischenzangen siehe Seite 223. Presszangen für weitere Pressfitting-Systeme auf Anfrage.

Zubehör

Bezeichnung	Art.-Nr.	€
Zwischenzange Mini Z8 zum Antrieb der REMS Pressringe S (PR-2B)	574700R	**153,00**
Stahlblechkasten mit Einlage für Zwischenzange Mini Z8 und Zwischenzange Z8 sowie 6 Stück REMS Pressringe S (PR-2B)	574516R	**103,00**
Systemkoffer L-Boxx mit Einlage für Zwischenzange Mini Z8 und Zwischenzange Z8 sowie 14 Stück REMS Pressringe S (PR-2B)	574704R	**149,00**
Stahlblechkasten mit Einlage für 8 Presszangen Mini/ Trennzangen Mini und Fach für Rohrabschneider bis 42 mm	578295R	**103,00**
Systemkoffer L-Boxx mit Einlage für 11 Presszangen Mini und für 6 Pressringe S (PR-2B)	578659R	**149,00**

REMS Presszangen Mini Set

Zubehör für REMS Radialpressen 22 kN

Info

Lieferumfang

REMS Presszangen Mini Set. REMS Presszangen Mini (PZ-2B) mit 2 schwenkbaren Monoblock-Pressbacken. Besonders kompakte Bauform und geringes Gewicht durch spezielle Anordnung des Presszangenanschlusses **(Patent EP 1 952 948)**. In die Pressbacken eingelassene Vertiefungen zur sicheren Führung der Verbindungslaschen für versatzfreies Pressen **(Patent EP 2 347 862)**. Hochbelastbar aus zähhartem, besonders gehärtetem Spezialstahl. Die Presskonturen sind systemspezifisch und entsprechen den Presskonturen der jeweiligen Pressfitting-Systeme. Dadurch einwandfrei systemkonformes, sicheres Pressen. Antrieb durch alle REMS Radialpressen 22 kN. Im Systemkoffer L-Boxx.

Bezeichnung	Art.-Nr.	€
Set ACz 12 + 16 + 20	578081 R	**722,00**
Set B 16 + 20 + 26	578074 R	**769,30**
Set BMP ¼ + ⅜ + ½ + ⅝"	578090 R	**874,60**
Set BMP ¼ + ⅜ + ½ + ⅝ + ¾ + ⅞ + 1 + 1⅛"	578091 R	**1.600,20**
Set F 16 + 20 + 26	578072 R	**687,50**
Set G 16 + 20 + 26	578073 R	**710,50**
Set H 16 + 20 + 26	578077 R	**644,00**
Set HA 16 + 20 + 26	578078 R	**792,20**
Set M 15 + 18 + 22 + 28	578059 R	**757,00**
Set M 15 + 18 + 22 + 28 + 35	578055 R	**916,90**
Set M 15 + 22 + 28 + 35	578057 R	**764,90**
Set RFz 12 + 16 + 20	578079 R	**722,00**
Set RFz 16 + 20 + 25	578075 R	**722,00**
Set RN 16 + 20 + 25	578076 R	**664,10**
Set TH 16 + 20 + 26	578069 R	**698,90**
Set U 16 + 20 + 25	578070 R	**664,10**
Set UP 16 + 20 + 25	578071 R	**664,10**
Set V 15 + 18 + 22 + 28	578060 R	**757,00**
Set V 15 + 18 + 22 + 28 + 35	578056 R	**916,90**
Set V 15 + 22 + 28 + 35	578058 R	**764,90**
Set V 14 + 16 + 22 + 28	578068 R	**757,00**
Set VMP ⅜ + ½ + ¾"	578901 R	**782,60**
Set VP 16 + 20 + 25	578095 R	**696,20**
Set VRX 16 + 20 + 25	578094 R	**744,00**

REMS Pressringe S Set

Zubehör für REMS Radialpressen 22 kN

Info

Lieferumfang

REMS Pressringe S Set Mini Z8. REMS Pressringe S (PR-2B), stufenlos schwenkbar, mit 2 Pressbacken, für sicheres Ansetzen der Pressbacken an schwer zugänglichen Stellen. Hochbelastbar aus zähhartem, besonders gehärtetem Spezialstahl. Die Presskonturen sind systemspezifisch und entsprechen den Presskonturen der jeweiligen Pressfitting-Systeme. Dadurch einwandfrei systemkonformes, sicheres Pressen. Zwischenzange Mini Z8 zum Antrieb durch alle REMS Radialpressen 22 kN.

Bezeichnung	Art.-Nr.	€
REMS Pressringe S Set Mini Z8 im stabilen Stahlblechkasten		
Set F 16 + 20 + 26	574620 R	**720,80**
Set M 15 + 18 + 22	574614 R	**649,60**
Set M 15 + 22 + 28	574618 R	**649,60**
Set TH 16 + 20 + 26	574622 R	**730,60**
Set U 16 + 20 + 25	574634 R	**700,60**
Set U 16 + 20 + 26	574636 R	**725,60**
Set V 15 + 18 + 22	574612 R	**649,60**
Set V 15 + 22 + 28	574616 R	**649,60**
REMS Pressringe S Set Mini Z8 im Systemkoffer L-Boxx		
Set BMP 6 + 8 + 10 + 12 + 15 + 16 + 18 + 22 + 28	574624 R	**1.711,40**
Set BMP ¼ + ⅜ + ½ + ⅝ + ¾ + ⅞	574632 R	**1.241,60**
Set M 12 + 15 + 18 + 22 + 28 + 35	574626 R	**1.089,20**
Set V 12 + 15 + 18 + 22 + 28 + 35	574628 R	**1.089,20**
Set V 12 + 14 + 15 + 16 + 18 + 22 + 28 + 35	574630 R	**1.351,60**

REMS Presszange Mini Basic E 01

Zubehör für REMS Radialpressen 22 kN

Robuste, universelle Presszange Mini Basic E 01 für wechselbare Presseinsätze, zum Pressen von Verbindungsmaterial für elektrische Leitungen.

Pressverbindungen	≤ 300 mm²
Für Klauke Presseinsätze Serie 22, Schmalpressung	



REMS Presszange Mini Basic E 01 – universell bis 300 mm².

Hochbelastbare Presszange aus zähhartem, besonders gehärtetem Spezialstahl. In der Pressbacke integrierter Arretierstift und zusätzliche Rastpositionierung für sicheren Sitz und einfaches, schnelles Wechseln der Presseinsätze.

Antrieb durch alle REMS Radialpressen 22 kN.

Zum Pressen von Verbindungsmaterial für elektrische Leitungen, in Verbindung mit geeigneten, wechselbaren Klauke Presseinsätzen Serie 22, Schmalpressung: R 22 (6 – 300 mm²), IS 22 (10 – 150 mm²), F 22 (10 – 70 mm²), M 22 (1,5 – 16 mm²), N 22 (10 – 50 mm²), D 22 (6 – 300 mm²), DP 22 (2 × 70 mm²), Q 22 (10 – 70 mm²), ISQ 22 (10 – 70 mm²), RU 22 (10 – 300 mm²), A 22 (10 – 300 mm²), C 22/MC 22 (16 – 70 mm²), H 22 (70 mm²), AE 2213 (25 – 240 mm²).

Verwendungshinweise und Montageanweisungen der Systemanbieter/-hersteller lesen und beachten.

Deutsches Qualitätsprodukt

Info

Lieferumfang

REMS Presszange Mini Basic E 01. Robuste, univerelle Presszange zum Pressen von Verbindungsmaterial für elektrische Leitungen. Für Klauke Presseinsätze Serie 22, Schmalpressung. Ohne Presseinsätze. Im Karton.

	Art.-Nr.	€
	578618	**321,00**

REMS Trennzangen Mini M

Zubehör für REMS Radialpressen 22 kN

Hochbelastbare Trennzangen Mini M aus geschmiedetem und besonders gehärtetem Spezialstahl zum Trennen von Gewindestangen.

Stahl, nichtrostender Stahl
bis Festigkeitsklasse 4.8 (400 N/mm²) M 6 – M 10

REMS Trennzange Mini M – Gewindestangen trennen in nur 2 Sekunden.

Aus geschmiedetem und besonders gehärtetem Spezialstahl.

Wendbare Trenneinsätze für doppelte Standzeit.

Trenneinsätze M mit auf CNC-Bearbeitungszentren hochpräzis eingearbeiteter Gewindekontur zur exakten Führung der Gewindestange beim Trennvorgang. Zangenteile, Trenneinsätze und speziell ausgebildete und gehärtete Scherkanten, passgenau gefertigt, für gratarme Trennstellen.

Gewindestange kann nach dem Trennen ohne Nacharbeit in Gewindeanschluss der Rohrschelle oder der Mutter geschraubt werden.

Trennvorrichtung als Presszange ausgebildet. Besonders kompakte Bauform und geringes Gewicht der REMS Trennzangen Mini durch spezielle Anordnung des Trennzangenanschlusses **(Patent EP 1 952 948)**. In die Pressbacken eingelassene Vertiefungen zur sicheren Führung der Verbindungslaschen für versatzfreies Pressen **(Patent EP 2 347 862)**.

Antrieb durch alle REMS Radialpressen 22 kN.



Deutsches Qualitätsprodukt

Info

Patent EP 1 952 948
Patent EP 2 347 862

Lieferumfang

REMS Trennzange Mini M. Trennzange mit 1 Paar wendbaren Trenneinsätzen für Stahl, nichtrostenden Stahl, M 6 – M 10. Im Karton.

Bezeichnung	für Gewindestangen	Art.-Nr.	€
REMS Trennzange Mini M 6	M 6	578620	**252,80**
REMS Trennzange Mini M 8	M 8	578621	**252,80**
REMS Trennzange Mini M 10	M 10	578622	**252,80**

Zubehör

Bezeichnung	für Gewindestangen	Art.-Nr.	€
Trenneinsätze M 6, Paar	M 6	571891	**119,00**
Trenneinsätze M 8, Paar	M 8	571896	**119,00**
Trenneinsätze M 10, Paar	M 10	571866	**119,00**
Stahlblechkasten mit Einlage für 8 Presszangen Mini/ Trennzangen Mini und Fach für Rohrabschneider bis 42 mm		578295R	**103,00**

Unverbindliche Preisempfehlung. Alle Preise zuzüglich MwSt.

REMS Eco-Press

Universelle Hand-Radialpresse zur Herstellung von Pressverbindungen gängiger Pressfitting-Systeme.

Pressverbindungen mit Kunststoff- und Verbundrohren Ø 10 – 40 mm
Ø ⅜ – 1"

Komplettes Sortiment REMS Presszangen/Pressringe für alle gängigen Pressfitting-Systeme, siehe Seite 240 – 288.

REMS Eco-Press – universell bis Ø 40 mm. Sekundenschnelles, sicheres Pressen.

Systemvorteil

Nur **eine** Sorte Presszangen/Pressringe für alle REMS Radialpressen 32 kN und geeignete Radialpressen anderer Fabrikate mit Schubkraft 32 kN.

Alle mit * gekennzeichneten Presszangen haben einen weiteren Anschluss und passen auch in die Hand-Radialpresse REMS Eco-Press. Alle mit ** gekennzeichneten Pressringe S (PR-2B) können auch mit der Hand-Radialpresse REMS Eco-Press unter Verwendung der Zwischenzange Z8 angetrieben werden. Deshalb einfache, kostengünstige Lagerhaltung.

Presszangen/Pressringe für alle gängigen Systeme

Komplettes Sortiment REMS Presszangen/Pressringe für alle gängigen Pressfitting-Systeme (Seite 240 – 288). Hochbelastbare Presszangen/Pressringe aus geschmiedetem und zähhartem, besonders gehärtetem Spezialstahl. Die Presskonturen der REMS Presszangen/Pressringe sind systemspezifisch und entsprechen den Presskonturen der jeweiligen Pressfitting-Systeme. Dadurch einwandfrei systemkonformes, sicheres Pressen. Zum Antrieb der REMS Pressringe S (PR-2B) Zwischenzange Z8 erforderlich, siehe Seite 288.

Bauweise

Kompakt, handlich, leicht. Antriebsvorrichtung mit kurzem Rohrarm nur 1,6 kg. Deshalb überall einsetzbar, frei Hand, über Kopf, an engen Stellen. Sicherer Sitz der Presszange durch Rastverriegelung. Teilbare Rohrarme zur individuellen Anpassung der Hebellänge an den unterschiedlichen Kraftbedarf der einzelnen Pressfitting-Systeme.

Pressvorgang

Mit dem völligen Schließen der Presszange ist die einwandfreie Pressung hergestellt. Arretierender Endanschlag, die Presszange bleibt bis zum Öffnen geschlossen. Die Sichtkontrolle der ordnungsgemäßen Pressung (völlig geschlossene Presszange) ist deshalb einwandfrei möglich.

Deutsches Qualitätsprodukt

Info

Lieferumfang

REMS Eco-Press Antriebsvorrichtung. Hand-Radialpresse mit arretierendem Endanschlag zur Herstellung von Pressverbindungen mit Kunststoff- und Verbundrohren Ø 10 – 40 mm, Ø ⅜ – 1". Zum Antrieb von REMS Presszangen/Pressringen. Mit teilbaren Rohrarmen. In Skinverpackung.

	Art.-Nr.	€
	574000R	**242,00**

Zubehör

Bezeichnung	Art.-Nr.	€
Presszangen/Pressringe siehe Seite 240 – 288.		
Zwischenzange Z8 zum Antrieb der REMS Pressringe S (PR-2B)	574702R	**153,00**
Trennzangen M für Gewindestangen siehe Seite 291.		
Tragetasche für Antriebsvorrichtung und für 3 Presszangen.	574436R	**41,00**
Stahlblechkasten mit Einlage für Antriebsvorrichtung und für 3 Presszangen.	574430R	**118,00**

REMS Power-Press SE

Elektrische Radialpresse 32 kN

Universelles, handliches Elektrowerkzeug zur Herstellung von Pressverbindungen aller gängigen Pressfitting-Systeme.

Pressverbindungen	Ø 10 – 108 (110) mm Ø ⅜ – 4"

Komplettes Sortiment REMS Presszangen/Pressringe für alle gängigen Pressfitting-Systeme, siehe Seite 240 – 288.

Zwei Anschlüsse für Hand-Radialpresse REMS Eco-Press und REMS Radialpressen 32 kN.

REMS Power-Press SE – universell bis Ø 110 mm. Sekundenschnelles, sicheres Pressen. Automatische Verriegelung der Presszange.

Systemvorteil

Nur **eine** Sorte Presszangen/Pressringe für alle REMS Radialpressen 32 kN und geeignete Radialpressen anderer Fabrikate mit Schubkraft 32 kN.

Alle mit * gekennzeichneten Presszangen haben einen weiteren Anschluss und passen auch in die Hand-Radialpresse REMS Eco-Press. Alle mit ** gekennzeichneten Pressringe S (PR-2B) können auch mit der Hand-Radialpresse REMS Eco-Press unter Verwendung der Zwischenzange Z8 angetrieben werden. Deshalb einfache, kostengünstige Lagerhaltung.

Presszangen/Pressringe für alle gängigen Systeme

Komplettes Sortiment REMS Presszangen/Pressringe für alle gängigen Pressfitting-Systeme (Seite 240 – 288). Hochbelastbare Presszangen/Pressringe aus zähhartem, besonders gehärtetem Spezialstahl. Die Presskonturen der REMS Presszangen/Pressringe sind systemspezifisch und entsprechen den Presskonturen der jeweiligen Pressfitting-Systeme. Dadurch einwandfrei systemkonformes, sicheres Pressen. Zum Antrieb der REMS Pressringe (PR) Zwischenzange erforderlich, siehe Seite 288.

Bauweise

Kompakt, robust, baustellengerecht. Kleine Maße, schlanke Form, Antriebsmaschine nur 4,7 kg. Deshalb überall einsetzbar, frei Hand, über Kopf, an engen Stellen. Sicherer Sitz der Presszange/Zwischenzange durch automatische Verriegelung. Auch für geeignete Presszangen/Pressringe anderer Fabrikate.-

Pressvorgang im Tippbetrieb

Für Arbeitssicherheit, Funktionssicherheit und Betriebssicherheit. Mit dem völligen Schließen der Presszange ist die einwandfreie Pressung hergestellt. Die Presszange bleibt bis zum Umschalten auf Rücklauf geschlossen. Die Sichtkontrolle der ordnungsgemäßen Pressung (völlig geschlossene Presszange) ist deshalb einwandfrei möglich.

Antrieb

Tonnenschwere Schub- und Presskraft für sekundenschnelles, einwandfreies Pressen. Schubkraft 32 kN. Leistungsstarker elektromechanischer Antrieb mit bewährtem Universalmotor, 450 W, wartungsfreiem Getriebe mit Sicherheits-Rutschkupplung und Vorschubsystem mit Trapezgewindespindel. Überlastschutz. Sicherheits-Tippschalter.

Deutsches Qualitätsprodukt

Info

Lieferumfang

REMS Power-Press SE Basic-Pack. Elektrische Radialpresse 32 kN zur Herstellung von Pressverbindungen Ø 10 – 108 (110) mm, Ø ⅜ – 4". Zum Antrieb von REMS Presszangen/Pressringen und von geeigneten Presszangen/Pressringen anderer Fabrikate. Presszangenaufnahme mit automatischer Verriegelung. Elektromechanischer Antrieb mit bewährtem Universalmotor 230 V, 50 – 60 Hz, 450 W, wartungsfreiem Getriebe mit Sicherheits-Rutschkupplung und Vorschubsystem mit Trapezgewindespindel, Überlastschutz, Sicherheits-Tippschalter. Im Systemkoffer XL-Boxx.

	Art.-Nr.	€
	572113 R220	**1.089,00**

Andere Netzspannungen auf Anfrage.

Zubehör

Bezeichnung	Art.-Nr.	€
Power-Press SE Antriebsmaschine	572101 R220	**890,00**
Presszangen/Pressringe siehe Seite 240 – 288.		
Zwischenzangen für REMS Pressringe siehe Seite 288.		
Presszange Basic E 01 zum Pressen von Verbindungsmaterial für elektrische Leitungen, siehe Seite 286.	571855	**321,00**
Trennzangen M für Gewindestangen siehe Seite 291.		
Kabelschere für elektrische Kabel siehe Seite 291.		
Systemkoffer XL-Boxx mit Einlage	579620 R	**199,00**

REMS Power-Press ACC

Elektrohydraulische Radialpresse 32 kN
mit Zwangsablauf

Universelles, handliches Elektrowerkzeug mit Zwangsablauf zur Herstellung von Pressverbindungen aller gängigen Pressfitting-Systeme.

Pressverbindungen	Ø 10 – 108 (110) mm Ø ⅜ – 4"

Komplettes Sortiment REMS Presszangen/Pressringe für alle gängigen Pressfitting-Systeme, siehe Seite 240 – 288.

REMS Power-Press ACC – universell bis Ø 110 mm. Sekundenschnelles, sicheres Pressen. Mit Zwangsablauf. Automatische Verriegelung der Presszange.

Systemvorteil

Nur **eine** Sorte Presszangen/Pressringe für alle REMS Radialpressen 32 kN und geeignete Radialpressen anderer Fabrikate mit Schubkraft 32 kN.

Alle mit * gekennzeichneten Presszangen haben einen weiteren Anschluss und passen auch in die Hand-Radialpresse REMS Eco-Press. Alle mit ** gekennzeichneten Pressringe S (PR-2B) können auch mit der Hand-Radialpresse REMS Eco-Press unter Verwendung der Zwischenzange Z8 angetrieben werden. Deshalb einfache, kostengünstige Lagerhaltung.

Presszangen/Pressringe für alle gängigen Systeme

Komplettes Sortiment REMS Presszangen/Pressringe für alle gängigen Pressfitting-Systeme (Seite 240 – 288). Hochbelastbare Presszangen/Pressringe aus zähhartem, besonders gehärtetem Spezialstahl. Die Presskonturen der REMS Presszangen/Pressringe sind systemspezifisch und entsprechen den Presskonturen der jeweiligen Pressfitting-Systeme. Dadurch einwandfrei systemkonformes, sicheres Pressen. Zum Antrieb der REMS Pressringe (PR) Zwischenzange erforderlich, siehe Seite 288.

Bauweise

Kompakt, robust, baustellengerecht. Kleine Maße, schlanke Form, Antriebsmaschine nur 4,7 kg. Deshalb überall einsetzbar, frei Hand, über Kopf, an engen Stellen. Optimale Gewichtsverteilung für Einhand-Bedienung. Ergonomisch gestaltetes Gehäuse mit Griffmulden. Drehbare Presszangenaufnahme. Sicherer Sitz der Presszange/Zwischenzange durch automatische Verriegelung. Auch für geeignete Presszangen/Pressringe anderer Fabrikate.

Pressvorgang im Tippbetrieb mit ACC

Für Arbeitssicherheit, Funktionssicherheit und Betriebssicherheit. Automatischer Rücklauf nach vollendetem Pressvorgang (Zwangsablauf).

Antrieb

Tonnenschwere Schub- und Presskraft für sekundenschnelles, einwandfreies Pressen. Schubkraft 32 kN. Leistungsstarker elektrohydraulischer Antrieb mit bewährtem Universalmotor, 450 W, robustem Planetengetriebe, Exzenterkolbenpumpe und kompaktem Hochleistungs-Hydrauliksystem. Sicherheits-Tippschalter.

Deutsches Qualitätsprodukt

Info

Lieferumfang

REMS Power-Press ACC Basic-Pack. Elektrohydraulische Radialpresse 32 kN mit Zwangsablauf zur Herstellung von Pressverbindungen Ø 10 – 108 (110) mm, Ø ⅜ – 4". Zum Antrieb von REMS Presszangen/Pressringen und von geeigneten Presszangen/Pressringen anderer Fabrikate. Drehbare Presszangenaufnahme mit automatischer Verriegelung. Elektrohydraulischer Antrieb mit bewährtem Universalmotor 230 V, 50 – 60 Hz, 450 W, robustem Planetengetriebe, Exzenterkolbenpumpe und kompaktem Hochleistungs-Hydrauliksystem, Sicherheits-Tippschalter. Im Systemkoffer L-Boxx.

	Art.-Nr.	€
	577013R220	**1.584,00**

Andere Netzspannungen auf Anfrage.

Zubehör

Bezeichnung	Art.-Nr.	€
Power-Press ACC Antriebsmaschine	577000R220	**1.435,00**
Presszangen/Pressringe siehe Seite 240 – 288.		
Zwischenzangen für REMS Pressringe siehe Seite 288.		
Presszange Basic E 01 zum Pressen von Verbindungsmaterial für elektrische Leitungen, siehe Seite 286.	571855	**321,00**
Trennzangen M für Gewindestangen siehe Seite 291.		
Kabelschere für elektrische Kabel siehe Seite 291.		
Systemkoffer L-Boxx mit Einlage	571283R	**149,00**

REMS Power-Press XL ACC

Elektrohydraulische Radialpresse XL 32 kN
mit Zwangsablauf

Universelles, kraftvolles Elektrowerkzeug mit Zwangsablauf zur Herstellung von Pressverbindungen aller gängigen Pressfitting-Systeme.

Pressverbindungen	Ø 10 – 108 (110) mm Ø ⅜ – 4"

Komplettes Sortiment REMS Presszangen/Pressringe/Pressringe XL für alle gängigen Pressfitting-Systeme, siehe Seite 240 – 288.

REMS Power-Press XL ACC – universell bis Ø 110 mm. Pressen von Ø 10 – 108 mm in nur einem Arbeitsgang. Superschnell, z. B. Geberit Mapress Edelstahl Ø 108 mm in nur 15 s. Mit Zwangsablauf. Automatische Verriegelung der Presszange.

Systemvorteil

Nur **eine** Sorte Presszangen/Pressringe für alle REMS Radialpressen 32 kN und geeignete Radialpressen anderer Fabrikate mit Schubkraft 32 kN.

Alle mit * gekennzeichneten Presszangen haben einen weiteren Anschluss und passen auch in die Hand-Radialpresse REMS Eco-Press. Alle mit ** gekennzeichneten Pressringe S (PR-2B) können auch mit der Hand-Radialpresse REMS Eco-Press unter Verwendung der Zwischenzange Z8 angetrieben werden. Deshalb einfache, kostengünstige Lagerhaltung.

Presszangen/Pressringe für alle gängigen Systeme

Komplettes Sortiment REMS Presszangen/Pressringe/Pressringe XL für alle gängigen Pressfitting-Systeme (Seite 240 – 288). Hochbelastbare Presszangen/Pressringe/Pressringe XL aus zähhartem, besonders gehärtetem Spezialstahl. Die Presskonturen der REMS Presszangen/Pressringe/Pressringe XL sind systemspezifisch und entsprechen den Presskonturen der jeweiligen Pressfitting-Systeme. Dadurch einwandfrei systemkonformes, sicheres Pressen. Zum Antrieb der REMS Pressringe (PR) Zwischenzange erforderlich, als Zubehör.

Bauweise

Kompakt, robust, baustellengerecht. Kleine Maße, schlanke Form, Antriebsmaschine nur 5,5 kg. Langer Arbeitshub für Pressungen in nur einem Arbeitsgang, ideal für große Dimensionen. Superschnell, z. B. Geberit Mapress Edelstahl Ø 108 mm in nur 15 s. Ergonomisch gestaltetes Gehäuse mit Softgrip und Griffmulde. Drehbare Presszangenaufnahme. Sicherer Sitz der Presszange/Zwischenzange durch automatische Verriegelung. Auch für geeignete Presszangen/Pressringe anderer Fabrikate. Verstellbarer Eingreifschutz.

Pressvorgang im Tippbetrieb mit ACC

Für Arbeitssicherheit, Funktionssicherheit und Betriebssicherheit. Automatischer Rücklauf nach vollendetem Pressvorgang (Zwangsablauf).

Antrieb

Tonnenschwere Schub- und Presskraft für sekundenschnelles, einwandfreies Pressen. Schubkraft 32 kN. Leistungsstarker elektrohydraulischer Antrieb mit bewährtem Universalmotor, 450 W, robustem Planetengetriebe, Exzenterkolbenpumpe und kompaktem Hochleistungs-Hydrauliksystem. Sicherheits-Tippschalter.

Deutsches Qualitätsprodukt

Info

Lieferumfang

REMS Power-Press XL ACC Basic-Pack. Elektrohydraulische Radialpresse 32 kN mit Zwangsablauf zur Herstellung von Pressverbindungen Ø 10 – 108 (110) mm, Ø ⅜ – 4". Zum Antrieb von REMS Presszangen/Pressringen/Pressringen XL und von geeigneten Presszangen/Pressringen anderer Fabrikate. Drehbare Presszangenaufnahme mit automatischer Verriegelung. Elektrohydraulischer Antrieb mit bewährtem Universalmotor 230 V, 50 – 60 Hz, 450 W, robustem Planetengetriebe, Exzenterkolbenpumpe und kompaktem Hochleistungs-Hydrauliksystem, Sicherheits-Tippschalter. Im Systemkoffer XL-Boxx.

Ausführung	Art.-Nr.	€
	579012R220	**2.539,00**

Andere Netzspannungen auf Anfrage.

Zubehör

Bezeichnung	Art.-Nr.	€
Power-Press XL ACC Antriebsmaschine	579000R220	**2.340,00**
Zwischenzange Z6 XL zum Antrieb der REMS Pressringe 64,0 – 108,0 XL (PR-3S), 2½ – 4" XL (PR-3S) mit REMS Power-Press XL ACC	579120R	**397,00**
Zwischenzangen für andere REMS Pressringe siehe Seite 288.		
Presszangen/Pressringe/Pressringe XL siehe Seite 240 – 288.		
Trennzangen M für Gewindestangen siehe Seite 291.		
Kabelschere für elektrische Kabel siehe Seite 291.		
Systemkoffer XL-Boxx mit Einlage	579601R	**199,00**

XL
REMS
REMS
REMS

REMS Akku-Press E 22 V ACC

Akku-Radialpresse 32 kN mit Zwangsablauf

Universelles, handliches Akkuwerkzeug mit Zwangsablauf zur Herstellung von Pressverbindungen aller gängigen Pressfitting-Systeme. Li-Ion 22 V Technology. Für Akku- und Netzbetrieb.

Pressverbindungen	Ø 10 – 108 (110) mm Ø ⅜ – 4"

Komplettes Sortiment REMS Presszangen/Pressringe für alle gängigen Pressfitting-Systeme, siehe Seite 240 – 288.

REMS Akku-Press E 22 V ACC – universell bis Ø 110 mm. Sekundenschnelles, sicheres Pressen. Mit Zwangsablauf. Anti-Vibrations-System. Automatische Verriegelung der Presszange. Akku Li-Ion 22 V, 2,5 Ah, 54 Wh, für ca. 200 Pressungen Viega Profipress DN 15 mit einer Akkuladung*.

Systemvorteil

Nur **eine** Sorte Presszangen/Pressringe für alle REMS Radialpressen 32 kN und geeignete Radialpressen anderer Fabrikate mit Schubkraft 32 kN.

Alle mit * gekennzeichneten Presszangen haben einen weiteren Anschluss und passen auch in die Hand-Radialpresse REMS Eco-Press. Alle mit ** gekennzeichneten Pressringe S (PR-2B) können auch mit der Hand-Radialpresse REMS Eco-Press unter Verwendung der Zwischenzange Z8 angetrieben werden. Deshalb einfache, kostengünstige Lagerhaltung.

Presszangen/Pressringe für alle gängigen Systeme

Komplettes Sortiment REMS Presszangen/Pressringe für alle gängigen Pressfitting-Systeme (Seite 240 – 288). Hochbelastbare Presszangen/Pressringe aus zähhartem, besonders gehärtetem Spezialstahl. Die Presskonturen der REMS Presszangen/Pressringe sind systemspezifisch und entsprechen den Presskonturen der jeweiligen Pressfitting-Systeme. Dadurch einwandfrei systemkonformes, sicheres Pressen. Zum Antrieb der REMS Pressringe (PR) Zwischenzange erforderlich, siehe Seite 288.

Bauweise

Kompakt, handlich, superleicht. Antriebsmaschine mit Akku nur 3,3 kg. Antriebsmaschine mit Presszange V 15 nur 35,5 cm lang. Deshalb überall einsetzbar, frei Hand, über Kopf, an engen Stellen. Optimale Gewichtsverteilung für Einhand-Bedienung. Antriebsmaschine mit eingesetzter Presszange kann griffbereit auf dem Akku abgestellt werden. Ergonomisch gestaltetes Gehäuse und Griffflächen mit Softgrip. LED-Arbeitsleuchte zur Beleuchtung der Arbeitsstelle. Maschinenzustandskontrolle. Drehbare Presszangenaufnahme, Drehwinkel > 360 °. Sicherer Sitz der Presszange/Zwischenzange durch automatische Verriegelung. Auch für geeignete Presszangen/Pressringe anderer Fabrikate.

Anti-Vibrations-System

Spezielle Antriebstechnik mit Massenausgleich und Griffflächen mit Softgrip, für vibrationsarmes, ermüdungsfreies Pressen.

Pressvorgang im Tippbetrieb mit ACC

Für Arbeitssicherheit, Funktionssicherheit und Betriebssicherheit. Automatischer Rücklauf nach vollendetem Pressvorgang (Zwangsablauf).

Antrieb

Tonnenschwere Schub- und Presskraft für sekundenschnelles, einwandfreies Pressen. Schubkraft 32 kN. Leistungsstarker elektrohydraulischer Antrieb mit durchzugstarkem Akku-Motor 22 V, 380 W Abgabe, robustem Planetengetriebe, Exzenterkolbenpumpe und kompaktem Hochleistungs-Hydrauliksystem. Sicherheits-Tippschalter.

Akku- oder Netzbetrieb

REMS Li-Ion 22 V Technology, siehe Seite 20 – 25. Hochbelastbare Akkus Li-Ion 22 V mit 2,5, 4,4, 5,0 oder 9,0 Ah Kapazität, für lange Laufzeit. Leicht und leistungsstark. Akku Li-Ion 22 V, 2,5 Ah, 54 Wh für ca. 200 Pressungen, 4,4 Ah, 95 Wh für ca. 350 Pressungen, 5,0 Ah, 108 Wh für ca. 400 Pressungen, 9,0 Ah, 194 Wh für ca. 720 Pressungen Viega Profipress DN 15 mit einer Akkuladung*. Gestufte Ladezustandsanzeige durch farbige LEDs. Arbeitstemperaturbereich – 10 bis + 60 °C. Kein Memoryeffekt für maximale Akkuleistung. Schnellladegerät 100 – 240 V, 90 W, 22 V oder 290 W, 22 V für kürzere Ladezeiten, als Zubehör. Spannungsversorgung 220 – 240 V, 22 V, 15 A Abgabe, für Netzbetrieb anstelle Akku Li-Ion 22 V, als Zubehör.

Deutsches Qualitätsprodukt

Info

LED

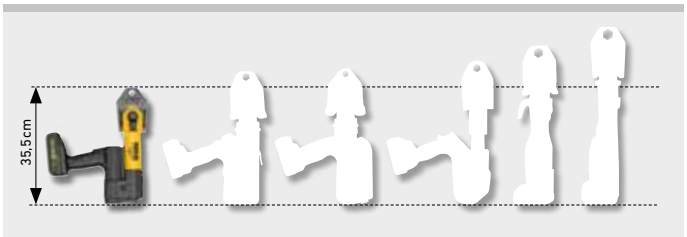

Die Kleine unter den Großen. Nur 3,3 kg.

REMS Akku-Press E 22 V ACC

Akku-Radialpresse 32 kN mit Zwangsablauf

Lieferumfang

REMS Akku-Press E 22 V ACC. Akku-Radialpresse 32 kN mit Zwangsablauf, zur Herstellung von Pressverbindungen Ø 10 – 108 (110) mm, Ø ⅜ – 4". Zum Antrieb von REMS Presszangen/Pressringen und von geeigneten Presszangen/Pressringen anderer Fabrikate. Drehbare Presszangenaufnahme mit automatischer Verriegelung. Elektrohydraulischer Antrieb mit durchzugstarkem Akku-Motor 22 V, 380 W, robustem Planetengetriebe, Exzenterkolbenpumpe und kompaktem Hochleistungs-Hydrauliksystem. Anti-Vibrations-System, Sicherheits-Tippschalter. LED-Arbeitsleuchte. Im Systemkoffer L-Boxx.

Bezeichnung	Ausführung	Art.-Nr.	€
Basic-Pack\P	Ohne Akku, ohne Schnellladegerät	576019 R22	**1.492,00**
Basic-Pack	Mit Akku Li-Ion 22 V, 2,5 Ah, 54 Wh, Schnellladegerät 220 – 240 V, 50 – 60 Hz, 70 W, 22 V	576017 R220	**1.885,00**

Andere Netzspannungen auf Anfrage.

Zubehör

Bezeichnung	Art.-Nr.	€
Presszangen/Pressringe siehe Seite 240 – 288.		
Zwischenzangen für REMS Pressringe siehe Seite 288.		
Presszange Basic E 01 zum Pressen von Verbindungsmaterial für elektrische Leitungen, siehe Seite 286.	571855	**321,00**
Trennzangen M für Gewindestangen siehe Seite 291.		
Kabelschere für elektrische Kabel siehe Seite 291.		
Akku-Press E 22 V ACC Antriebsmaschine, ohne Akku	576006 R22	**1.352,00**
Power-Pack 22 V 2,5 Ah + 2,5 Ah + 90 W, 108 Wh, bestehend aus 2 Stück Akku Li-Ion 22 V, 2,5 Ah, 54 Wh, Schnellladegerät 100 – 240 V, 50 – 60 Hz, 90 W, 22 V	571590 R220	**603,00**
Akku Li-Ion 22 V, 2,5 Ah, 54 Wh	571571 R22	**199,00**
Weitere Akkus Li-Ion 22 V/Power-Packs 22 V siehe Seite 20 – 25		
Schnellladegerät 100 – 240 V, 50 – 60 Hz, 90 W, 22 V	571585 R220	**205,00**
Schnellladegerät 100 – 240 V, 50 – 60 Hz, 290 W, 22 V	571587 R220	**442,00**
Spannungsversorgung 220 – 240 V, 50 – 60 Hz, 350 W, 22 V, 15 A, für Netzbetrieb anstelle Akku Li-Ion 22 V	571567 R220	**442,00**
Systemkoffer L-Boxx mit Einlage	576345 R	**149,00**
REMS Lumen 2800 22 V, Akku-LED-Baustrahler, siehe Seite 119.		

REMS Akku-Press 22 V ACC

Akku-Radialpresse 32 kN mit Zwangsablauf, Pressdruck-Monitoring und Ergebnisanzeige

Universelles, handliches Akkuwerkzeug mit Zwangsablauf, Pressdruck-Monitoring und Ergebnisanzeige, zur Herstellung von Pressverbindungen aller gängigen Pressfitting-Systeme. Li-Ion 22 V Technology. Für Akku- und Netzbetrieb.

Pressverbindungen	Ø 10 – 108 (110) mm Ø ⅜ – 4"

Komplettes Sortiment REMS Presszangen/Pressringe für alle gängigen Pressfitting-Systeme, siehe Seite 240 – 288.

REMS Akku-Press 22 V ACC – universell bis Ø 110 mm. Sekundenschnelles, sicheres Pressen. Mit Zwangsablauf, Pressdruck-Monitoring und Ergebnisanzeige. Anti-Vibrations-System. Automatische Verriegelung der Presszange. Akku Li-Ion 22 V, 2,5 Ah, 54 Wh, für ca. 200 Pressungen Viega Profipress DN 15 mit einer Akkuladung*.

Systemvorteil

Nur **eine** Sorte Presszangen/Pressringe für alle REMS Radialpressen 32 kN und geeignete Radialpressen anderer Fabrikate mit Schubkraft 32 kN.

Alle mit * gekennzeichneten Presszangen haben einen weiteren Anschluss und passen auch in die Hand-Radialpresse REMS Eco-Press. Alle mit ** gekennzeichneten Pressringe S (PR-2B) können auch mit der Hand-Radialpresse REMS Eco-Press unter Verwendung der Zwischenzange Z8 angetrieben werden. Deshalb einfache, kostengünstige Lagerhaltung.

Presszangen/Pressringe für alle gängigen Systeme

Komplettes Sortiment REMS Presszangen/Pressringe für alle gängigen Pressfitting-Systeme (Seite 240 – 288). Hochbelastbare Presszangen/Pressringe aus zähhartem, besonders gehärtetem Spezialstahl. Die Presskonturen der REMS Presszangen/Pressringe sind systemspezifisch und entsprechen den Presskonturen der jeweiligen Pressfitting-Systeme. Dadurch einwandfrei systemkonformes, sicheres Pressen. Zum Antrieb der REMS Pressringe (PR) Zwischenzange erforderlich, siehe Seite 288.

Bauweise

Kompakt, handlich, superleicht. Antriebsmaschine mit Akku nur 3,3 kg. Antriebsmaschine mit Presszange V 15 nur 35,5 cm lang. Deshalb überall einsetzbar, frei Hand, über Kopf, an engen Stellen. Optimale Gewichtsverteilung für Einhand-Bedienung. Antriebsmaschine mit eingesetzter Presszange kann griffbereit auf dem Akku abgestellt werden. Ergonomisch gestaltetes Gehäuse und Griffflächen mit Softgrip. LED-Arbeitsleuchte zur Beleuchtung der Arbeitsstelle. Maschinenzustandskontrolle. Drehbare Presszangenaufnahme, Drehwinkel > 360 °. Sicherer Sitz der Presszange/Zwischenzange durch automatische Verriegelung. Auch für geeignete Presszangen/Pressringe anderer Fabrikate.

Pressdruck-Monitoring und Ergebnisanzeige

Elektronischer Drucksensor zur Schubkraftüberwachung. Pressdruckbewertung nach dem Pressvorgang. Ergebnisanzeige mit 2-farbiger weißer/roter LED.

Anti-Vibrations-System

Spezielle Antriebstechnik mit Massenausgleich und Griffflächen mit Softgrip, für vibrationsarmes, ermüdungsfreies Pressen.

Pressvorgang im Tippbetrieb mit ACC

Für Arbeitssicherheit, Funktionssicherheit und Betriebssicherheit. Automatischer Rücklauf nach vollendetem Pressvorgang (Zwangsablauf).

Antrieb

Tonnenschwere Schub- und Presskraft für sekundenschnelles, einwandfreies Pressen. Schubkraft 32 kN. Leistungsstarker elektrohydraulischer Antrieb mit durchzugstarkem Akku-Motor 22 V, 380 W Abgabe, robustem Planetengetriebe, Exzenterkolbenpumpe und kompaktem Hochleistungs-Hydrauliksystem. Sicherheits-Tippschalter.

Akku- oder Netzbetrieb

REMS Li-Ion 22 V Technology, siehe Seite 20 – 25. Hochbelastbare Akkus Li-Ion 22 V mit 2,5, 4,4, 5,0 oder 9,0 Ah Kapazität, für lange Laufzeit. Leicht und leistungsstark. Akku Li-Ion 22 V, 2,5 Ah, 54 Wh für ca. 200 Pressungen, 4,4 Ah, 95 Wh für ca. 350 Pressungen, 5,0 Ah, 108 Wh für ca. 400 Pressungen, 9,0 Ah, 194 Wh für ca. 720 Pressungen Viega Profipress DN 15 mit einer Akkuladung*. Gestufte Ladezustandsanzeige durch farbige LEDs. Arbeitstemperaturbereich – 10 bis + 60 °C. Kein Memoryeffekt für maximale Akkuleistung. Schnellladegerät 100 – 240 V, 90 W, 22 V oder 290 W, 22 V für kürzere Ladezeiten, als Zubehör. Spannungsversorgung 220 – 240 V, 22 V, 15 A Abgabe, für Netzbetrieb anstelle Akku Li-Ion 22 V, als Zubehör.

Deutsches Qualitätsprodukt

Info

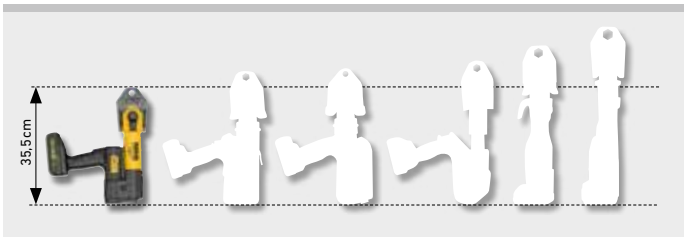

Die Kleine unter den Großen. Nur 3,3 kg.

REMS Akku-Press 22 V ACC

Akku-Radialpresse 32 kN mit Zwangsablauf, Pressdruck-Monitoring und Ergebnisanzeige

Lieferumfang

RREMS Akku-Press 22 V ACC. Akku-Radialpresse 32 kN mit Zwangsablauf, Pressdruck-Monitoring und Ergebnisanzeige, zur Herstellung von Pressverbindungen Ø 10 – 108 (110) mm, Ø ⅜ – 4". Zum Antrieb von REMS Presszangen/Pressringen und von geeigneten Presszangen/Pressringen anderer Fabrikate. Drehbare Presszangenaufnahme mit automatischer Verriegelung. Elektrohydraulischer Antrieb mit durchzugstarkem Akku-Motor 22 V, 380 W, robustem Planetengetriebe, Exzenterkolbenpumpe und kompaktem Hochleistungs-Hydraulik-system. Anti-Vibrations-System, Sicherheits-Tippschalter. LED-Arbeitsleuchte. Im Systemkoffer L-Boxx.

Bezeichnung	Ausführung	Art.-Nr.	€
Basic-Pack\P	Ohne Akku, ohne Schnellladegerät	576002 R22	**1.781,00**
Basic-Pack	Mit Akku Li-Ion 22 V, 2,5 Ah, 54 Wh, Schnellladegerät 220 – 240 V, 50 – 60 Hz, 90 W, 22 V	576011 R220	**2.185,00**

Andere Netzspannungen auf Anfrage.

Zubehör

Bezeichnung	Art.-Nr.	€
Presszangen/Pressringe siehe Seite 240 – 288.		
Zwischenzangen für REMS Pressringe siehe Seite 288.		
Presszange Basic E 01 zum Pressen von Verbindungsmaterial für elektrische Leitungen, siehe Seite 286.	571855	**321,00**
Trennzangen M für Gewindestangen siehe Seite 291.		
Kabelschere für elektrische Kabel siehe Seite 291.		
Akku-Press 22 V ACC Antriebsmaschine, ohne Akku	576000 R22	**1.632,00**
Power-Pack 22 V 2,5 Ah + 2,5 Ah + 90 W, 108 Wh, bestehend aus 2 Stück Akku Li-Ion 22 V, 2,5 Ah, 54 Wh, Schnellladegerät 100 – 240 V, 50 – 60 Hz, 90 W, 22 V	571590 R220	**603,00**
Akku Li-Ion 22 V, 2,5 Ah, 54 Wh	571571 R22	**199,00**
Weitere Akkus Li-Ion 22 V/Power-Packs 22 V siehe Seite 20 – 25		
Schnellladegerät 100 – 240 V, 50 – 60 Hz, 90 W, 22 V	571585 R220	**205,00**
Schnellladegerät 100 – 240 V, 50 – 60 Hz, 290 W, 22 V	571587 R220	**442,00**
Spannungsversorgung 220 – 240 V, 50 – 60 Hz, 350 W, 22 V, 15 A, für Netzbetrieb anstelle Akku Li-Ion 22 V	571567 R220	**442,00**
Systemkoffer L-Boxx mit Einlage	576345 R	**149,00**
REMS Lumen 2800 22 V, Akku-LED-Baustrahler, siehe Seite 119.		

REMS Akku-Press 22 V Connected

Akku-Radialpresse 32 kN mit Connected-Funktionalität über Wi-Fi-Funkstandard und OLED-Display

Universelles, handliches Akkuwerkzeug mit Connected-Funktionalität über Wi-Fi-Funkstandard und OLED-Display, zur Herstellung von Pressverbindungen aller gängigen Pressfitting-Systeme. Li-Ion 22 V Technology. Für Akku- und Netzbetrieb.

Pressverbindungen	Ø 10 – 108 (110) mm Ø ⅜ – 4"

Komplettes Sortiment REMS Presszangen/Pressringe für alle gängigen Pressfitting-Systeme, siehe Seite 240 – 288.

REMS Akku-Press 22 V Connected – universell bis Ø 110 mm. Sekundenschnelles, sicheres Pressen. Mit wählbarem ACC-Fahrmodus. Connected-Funktionalität über Wi-Fi-Funkstandard. OLED-Display. Pressdruck-Monitoring und Ergebnisanzeige. Anti-Vibrations-System. Automatische Verriegelung der Presszange. Schließstellung des Zangenhaltebolzens elektrisch überwacht. Sprachaufnahmen mit Spracherkennung. Erstellung von Protokollen mit Texten und Bildern. Geolokalisierung der Pressorte. Akku Li-Ion 22 V, 2,5 Ah, 54 Wh, für ca. 210 Pressungen Viega Profipress DN 15 mit einer Akkuladung*.

Systemvorteil

Nur **eine** Sorte Presszangen/Pressringe für alle REMS Radialpressen 32 kN und geeignete Radialpressen anderer Fabrikate mit Schubkraft 32 kN.

Alle mit * gekennzeichneten Presszangen haben einen weiteren Anschluss und passen auch in die Hand-Radialpresse REMS Eco-Press. Alle mit ** gekennzeichneten Pressringe S (PR-2B) können auch mit der Hand-Radialpresse REMS Eco-Press unter Verwendung der Zwischenzange Z8 angetrieben werden. Deshalb einfache, kostengünstige Lagerhaltung.

Presszangen/Pressringe für alle gängigen Systeme

Komplettes Sortiment REMS Presszangen/Pressringe für alle gängigen Pressfitting-Systeme (Seite 240 – 288). Hochbelastbare Presszangen/Pressringe aus zähhartem, besonders gehärtetem Spezialstahl. Die Presskonturen der REMS Presszangen/Pressringe sind systemspezifisch und entsprechen den Presskonturen der jeweiligen Pressfitting-Systeme. Dadurch einwandfrei systemkonformes, sicheres Pressen. Zum Antrieb der REMS Pressringe (PR) Zwischenzange erforderlich, siehe Seite 288.

Bauweise

Kompakt, handlich, superleicht. Antriebsmaschine mit Akku nur 3,4 kg. Antriebsmaschine mit Presszange V 15 nur 36,3 cm lang. Deshalb überall einsetzbar, frei Hand, über Kopf, an engen Stellen. Optimale Gewichtsverteilung für Einhand-Bedienung. Antriebsmaschine mit eingesetzter Presszange kann griffbereit auf dem Akku abgestellt werden. Ergonomisch gestaltetes Gehäuse mit stabiler Tragöse für Schultergurt. Griffflächen mit Softgrip. Zwei Reihen LED-Arbeitsleuchten zur bedarfsgerechten Beleuchtung der Arbeitsstelle, Helligkeit in 4 Stufen und Beleuchtungsdauer einstellbar. Maschinenzustandskontrolle mit Ladezustandsanzeige durch 2-farbige grüne/rote LED. Drehbare Presszangenaufnahme, Drehwinkel > 360 °. Sicherer Sitz der Presszange/Zwischenzange durch automatische Verriegelung. Schließstellung des Zangenhaltebolzens elektrisch überwacht. Auch für geeignete Presszangen/Pressringe anderer Fabrikate.

Connected-Funktionalität

REMS Akku-Press 22 V Connected bietet verschiedene zusätzliche Funktionalitäten wie zum Beispiel: Protokollierung von Mess-/Pressdaten, Erstellung von Protokollen mit eigenem Firmenlogo, Anzeige von Fehlermeldungen, Konfiguration des Produkts (Sprache, Datum, Uhrzeit, Zeitzone, Druckeinheit, LED-Beleuchtungsdauer und LED-Helligkeit, Standby-Zeit, ACC-Fahrmodus, Hinweistöne, u. a.), Einrichtung von Nutzungssperren (Sofortsperre oder Rückmeldeintervall als Diebstahlschutz, Zeit- und Datumsbereiche für Sperrzeiten, Begrenzung der Anzahl durchführbarer Pressungen), Geolokalisierung der Pressorte, Umwandlung von Sprachaufnahmen in editierbaren Text, Bilder zu Pressungen hochladen und speichern, Anzeige von Hinweisen (jährliche Inspektion und Wiederholungsprüfung, neue Firmware-Version, Batteriezustand, u. a.), Download und Installation neuer Firmware-Versionen.

Pressdruck-Monitoring und Ergebnisanzeige

Elektronischer Drucksensor zur Schubkraftüberwachung. Überwachung und Anzeige des Pressdrucks und des maximalen Pressdrucks während des Pressvorgangs. Pressdruckbewertung nach dem Pressvorgang. Ergebnisanzeige im OLED-Display und mit farbigen LEDs. Anzeige des Druck-Zeit-Diagramms der Pressung direkt auf dem OLED-Display. Speicherung der Mess-/Pressdaten.

Sprachaufnahmen mit Spracherkennung

Zu jeder Pressung kann über das integrierte Mikrofon der Antriebsmaschine eine Sprachaufnahme erstellt und gespeichert werden. Im Service-Portal können diese durch Spracherkennung in editierbaren Text umgewandelt und in Protokolle übernommen werden.



Deutsches Qualitätsprodukt

CONNECTED LED

Info

REMS Akku-Press 22 V Connected

Akku-Radialpresse 32 kN mit Connected-Funktionalität über Wi-Fi-Funkstandard und OLED-Display

Wi-Fi-Verbindung zur Cloud

REMS Akku-Press 22V Connected sendet nach der Registrierung und bei bestehender Internetverbindung gesammelte Daten (Mess- und Pressdaten, Fehlermeldungen, Konfiguration des Produkts, Sprachaufnahmen, u. a.) an die Cloud. Dort werden die Daten verarbeitet und gespeichert. Über das REMS Service-Portal kann der Benutzer auf diese Daten zugreifen, Bilder zu Pressungen hochladen und speichern, Protokolle mit Texten und Bildern erstellen und Einstellungen der Antriebsmaschine verändern. Die Änderungen werden bei bestehender Internetverbindung wieder an die Antriebsmaschine übertragen.

Wählbarer ACC-Fahrmodus

Bei eingeschaltetem ACC-Fahrmodus beendet die Antriebsmaschine den Pressvorgang automatisch unter Abgabe eines akustischen Signales (Knacken) und läuft automatisch zurück (Zwangsablauf). Bei ausgeschaltetem ACC-Fahrmodus stoppt die Antriebsmaschine kurz vor Erreichen des erforderlichen Pressdrucks, um das völlige Schließen der Presszange, des Pressrings, der Presssegmente am Ende des Pressvorganges besser beobachten zu können. Der Pressvorgang muss durch erneutes Betätigen des Sicherheits-Tippschalters fortgesetzt werden. Die Antriebsmaschine beendet den Pressvorgang automatisch unter Abgabe eines akustischen Signales (Knacken) und läuft automatisch zurück (Zwangsablauf).

Antrieb

Tonnenschwere Schub- und Presskraft für sekundenschnelles, einwandfreies Pressen. Schubkraft 32 kN. Leistungsstarker elektrohydraulischer Antrieb mit durchzugstarkem, bürstenlosem, wartungsfreiem Akku-Motor 22 V, 400 W Abgabe, robustem Planetengetriebe, Exzenterkolbenpumpe und kompaktem Hochleistungs-Hydrauliksystem. Sicherheits-Tippschalter.

Anti-Vibrations-System

Spezielle Antriebstechnik mit Massenausgleich und Griffflächen mit Softgrip, für vibrationsarmes, ermüdungsfreies Pressen.

Akku- oder Netzbetrieb

REMS Li-Ion 22 V Technology, siehe Seite 20 – 25. Hochbelastbare Akkus Li-Ion 22 V mit 2,5, 4,4, 5,0 oder 9,0 Ah Kapazität, für lange Laufzeit. Leicht und leistungsstark. Akku Li-Ion 22 V, 2,5 Ah, 54 Wh für ca. 210 Pressungen, 4,4 Ah, 95 Wh für
ca. 370 Pressungen, 5,0 Ah, 108 Wh für ca. 420 Pressungen, 9,0 Ah, 194 Wh für ca. 750 Pressungen Viega Profipress DN 15 mit einer Akkuladung*. Gestufte Ladezustandsanzeige mit farbigen LED. Arbeitstemperaturbereich – 10 bis + 60 °C. Kein Memoryeffekt für maximale Akkuleistung. Schnellladegerät 100 – 240 V, 90 W, 22 V oder 290 W, 22 V für kürzere Ladezeiten, als Zubehör. Spannungsversorgung 220 – 240 V, 22 V, 15 A Abgabe, für Netzbetrieb anstelle Akku Li-Ion 22 V, als Zubehör.

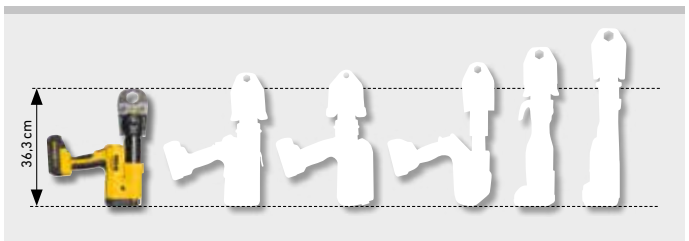

Die Kleine unter den Großen. Nur 3,4 kg.

Schließstellung des Zangenhaltebolzens elektrisch überwacht.

Lieferumfang

REMS Akku-Press 22 V Connected. Akku-Radialpresse 32 kN mit wählbarem ACC-Fahrmodus, Connected-Funktionalität über Wi-Fi-Funkstandard und OLED-Display, Pressdruck-Monitoring und Ergebnisanzeige, zur Herstellung von Pressverbindungen Ø 10 – 108 (110) mm, Ø ⅜ – 4". Zum Antrieb von REMS Presszangen/Pressringen und von geeigneten Presszangen/Pressringen anderer Fabrikate. Drehbare Presszangenaufnahme mit automatischer Verriegelung. Schließstellung des Zangenhaltebolzens elektrisch überwacht. Elektrohydraulischer Antrieb mit durchzugstarkem, bürstenlosem, wartungsfreiem Akku-Motor 22 V, 400 W, robustem Planetengetriebe, Exzenterkolbenpumpe und kompaktem Hochleistungs-Hydrauliksystem. Anti-Vibrations-System, Sicherheits-Tippschalter. LED-Arbeitsleuchten. Im Systemkoffer L-Boxx.

Bezeichnung	Ausführung	Art.-Nr.	€
Basic-Pack\P	Ohne Akku, ohne Schnellladegerät	576005R22	**2.272,00**
Basic-Pack	Mit Akku Li-Ion 22 V, 2,5 Ah, 54 Wh, Schnellladegerät 220 – 240 V, 50 – 60 Hz, 90 W, 22 V	576015R220	**2.685,00**

Andere Netzspannungen auf Anfrage.

Zubehör

Bezeichnung	Art.-Nr.	€
Presszangen/Pressringe siehe Seite 240 – 288.		
Zwischenzangen für REMS Pressringe siehe Seite 288.		
Presszange Basic E 01 zum Pressen von Verbindungsmaterial für elektrische Leitungen, siehe Seite 286.	571855	**321,00**
Trennzangen M für Gewindestangen siehe Seite 291.		
Kabelschere für elektrische Kabel siehe Seite 291.		
Akku-Press 22 V Connected Antriebsmaschine, ohne Akku	576003R22	**2.132,00**
Power-Pack 22 V 2,5 Ah + 2,5 Ah + 90 W, 108 Wh, bestehend aus 2 Stück Akku Li-Ion 22 V, 2,5 Ah, 54 Wh, Schnellladegerät 100 – 240 V, 50 – 60 Hz, 90 W, 22 V	571590R220	**603,00**
Akku Li-Ion 22 V, 2,5 Ah, 54 Wh	571571R22	**199,00**
Weitere Akkus Li-Ion 22 V/Power-Packs 22 V siehe Seite 20 – 25		
Schnellladegerät 100 – 240 V, 50 – 60 Hz, 90 W, 22 V	571585R220	**205,00**
Schnellladegerät 100 – 240 V, 50 – 60 Hz, 290 W, 22 V	571587R220	**442,00**
Spannungsversorgung 220 – 240 V, 50 – 60 Hz, 350 W, 22 V, 15 A, für Netzbetrieb anstelle Akku Li-Ion 22 V	571567R220	**442,00**
Systemkoffer L-Boxx mit Einlage	576345R	**149,00**
REMS Lumen 2800 22 V, Akku-LED-Baustrahler, siehe Seite 119.		

Unverbindliche Preisempfehlung. Alle Preise zuzüglich MwSt.

* Umgebungstemperatur ca. 20 °C. Wi-Fi deaktiviert. LED-Arbeitsleuchten ausgeschaltet.

REMS Akku-Press XL 45 kN 22 V ACC

Akku-Radialpresse XL 45 kN mit Zwangsablauf

Universelles, kraftvolles Akkuwerkzeug mit Zwangsablauf zur Herstellung von Pressverbindungen XL. Schubkraft 45 kN. Li-Ion 22 V Technology. Für Akku- und Netzbetrieb.

Pressverbindungen XL	Ø 64 – 108 mm Ø 2½ – 4"

Komplettes Sortiment REMS Pressringe XL für alle gängigen Pressfitting-Systeme, siehe Seite 240 – 288.

REMS Akku-Press XL 45 kN 22 V ACC – die Kraftvolle mit Schubkraft 45 kN. Pressen von Ø 64 – 108 mm in nur einem Arbeitsgang. Anti-Vibrations-System. Superschnell, z. B. Geberit Mapress Edelstahl Ø 108 mm in nur 15 s. Mit Zwangsablauf. Sicherer Sitz der Zwischenzange durch automatische Verriegelung. Akku Li-Ion 22 V, 5,0 Ah, 108 Wh, für ca. 150 Pressungen Geberit Mapress Edelstahl Ø 108,0 mm mit einer Akkuladung*.

Pressringe XL für alle gängigen Systeme

Komplettes Sortiment REMS Pressringe XL zum Antrieb durch REMS Akku-Press XL 45 kN 22 V ACC (Seite 240 – 288). Hochbelastbare Pressringe XL aus zähhartem, besonders gehärtetem Spezialstahl. Die Presskonturen der REMS Pressringe XL sind systemspezifisch und entsprechen den Presskonturen der jeweiligen Pressfitting-Systeme. Dadurch einwandfrei systemkonformes, sicheres Pressen.

Zwischenzange Z7 XL 45 kN

Zum Antrieb der REMS Pressringe XL durch REMS Akku-Press XL 45 kN 22 V ACC Zwischenzange Z7 XL 45 kN erforderlich.

Bauweise

Kompakt, robust, baustellengerecht. Kleine Maße, schlanke Form, Antriebsmaschine mit Akku nur 6,5 kg. Langer Arbeitshub für Pressungen in nur einem Arbeitsgang. Superschnell, z. B. Geberit Mapress Edelstahl Ø 108 mm in nur 15 s. Antriebsmaschine kann griffbereit auf dem Akku abgestellt werden. Ergonomisch gestaltetes Gehäuse mit Softgrip. LED-Arbeitsleuchte zur Beleuchtung der Arbeitsstelle. Maschinenzustandskontrolle. Drehbare Pressringaufnahme, Drehwinkel > 360 °. Sicherer Sitz der Zwischenzange durch automatische Verriegelung.

Anti-Vibrations-System

Spezielle Antriebstechnik mit Massenausgleich und Griffflächen mit Softgrip, für vibrationsarmes, ermüdungsfreies Pressen.

Pressvorgang im Tippbetrieb mit ACC

Für Arbeitssicherheit, Funktionssicherheit und Betriebssicherheit. Automatischer Rücklauf nach vollendetem Pressvorgang (Zwangsablauf).

Antrieb

Tonnenschwere Schub- und Presskraft für sekundenschnelles, einwandfreies Pressen. Schubkraft 45 kN. Leistungsstarker elektrohydraulischer Antrieb mit durchzugstarkem Akku-Motor 22 V, 380 W Abgabe, robustem Planetengetriebe, Exzenter-Doppelkolbenpumpe und kompaktem Hochleistungs-Hydrauliksystem. Sicherheits-Tippschalter.

Akku- oder Netzbetrieb

REMS Li-Ion 22 V Technology, siehe Seite 20 – 25. Hochbelastbare Akkus Li-Ion 22 V mit 4,4, 5,0 oder 9,0 Ah Kapazität, für lange Laufzeit. Leicht und leistungsstark. Akku Li-Ion 22 V, 4,4 Ah, 95 Wh für ca. 130 Pressungen, 5,0 Ah, 108 Wh für ca. 150 Pressungen, 9,0 Ah, 194 Wh für ca. 270 Pressungen Geberit Mapress Edelstahl Ø 108,0 mm mit einer Akkuladung*. Gestufte Ladezustandsanzeige durch farbige LEDs. Arbeitstemperaturbereich – 10 bis + 60 °C. Kein Memoryeffekt für maximale Akkuleistung. Schnellladegerät 100 – 240 V, 90 W, 22 V oder 290 W, 22 V für kürzere Ladezeiten, als Zubehör. Spannungsversorgung 220 – 240 V, 22 V, 40 A Abgabe, für Netzbetrieb anstelle Akku Li-Ion 22 V, als Zubehör.

Deutsches Qualitätsprodukt

Info

LED

Lieferumfang

REMS Akku-Press XL 45 kN 22 V ACC Basic-Pack Z7. Akku-Radialpresse 45 kN mit Zwangsablauf zur Herstellung von Pressverbindungen XL Ø 64 – 108 mm, Ø 2½ – 4". Zum Antrieb von REMS Pressringen XL. Drehbare Pressringaufnahme mit automatischer Verriegelung. Elektrohydraulischer Antrieb mit durchzugstarkem Akku-Motor 22 V, 380 W, robustem Planetengetriebe, Exzenter-Doppelkolbenpumpe und kompaktem Hochleistungs-Hydrauliksystem. Anti-Vibrations-System, Sicherheits-Tippschalter. LED-Arbeitsleuchte. Akku Li-Ion 22 V, 5,0 Ah, 108 Wh, Schnellladegerät 100 – 240 V, 50 – 60 Hz, 90 W, 22 V. Zwischenzange Z7 XL 45 kN. Im Systemkoffer XL-Boxx.

	Art.-Nr.	€
	579014 R220	**3.330,00**

Andere Netzspannungen auf Anfrage.

Zubehör

Bezeichnung	Art.-Nr.	€
Akku-Press XL 45 kN 22 V ACC Antriebsmaschine, ohne Akku	579001 R22	**2.210,00**
Zwischenzange Z7 XL 45 kN zum Antrieb der REMS Pressringe 64,0 – 108,0 XL (PR-3S), 2½ – 4" XL (PR-3S), 2½ – 4" XL (PR-3B) mit REMS Akku-Press XL 45 kN 22 V ACC	579123 R	**417,00**

Pressringe XL siehe Seite 240 – 288.		
Power-Pack 22 V 5,0 Ah + 5,0 Ah + 90 W, 216 Wh, bestehend aus 2 Stück Akku Li-Ion 22 V, 5,0 Ah, 108 Wh, Schnellladegerät 100 – 240 V, 50 – 60 Hz, 90 W, 22 V	571591 R220	**803,00**
Akku Li-Ion 22 V, 5,0 Ah, 108 Wh	571581 R22	**299,00**
Weitere Akkus Li-Ion 22 V/Power-Packs 22 V siehe Seite 20 – 25.		
Schnellladegerät 100 – 240 V, 50 – 60 Hz, 90 W, 22 V	571585 R220	**205,00**
Schnellladegerät 100 – 240 V, 50 – 60 Hz, 290 W, 22 V	571587 R220	**442,00**
Spannungsversorgung 220 – 240 V, 50 – 60 Hz, 900 W, 22 V, 40 A, für Netzbetrieb anstelle Akku Li-Ion 22 V	571578 R220	**553,00**
Systemkoffer XL-Boxx mit Einlage	579601 R	**199,00**
REMS Lumen 2800 22 V, Akku-LED-Baustrahler, siehe Seite 119.		

für alle gängigen Pressfitting-Systeme

Wählen Sie Ihre REMS Presszangen/REMS Pressringe selbst aus!

Suchen Sie dazu das gewünschte Pressfitting-System in der nachfolgenden Tabelle und wählen Sie die von Ihnen benötigte Presszangengröße/Pressringgröße aus. Beachten Sie, dass Pressfitting-Systeme für Gasinstallationen nur mit den in der Tabelle gelb hinterlegten Presszangen/Pressringen gepresst werden dürfen.

Hochbelastbare Presszangen/Pressringe aus zähhartem, besonders gehärtetem Spezialstahl. Die Presskonturen der REMS Presszangen/Pressringe sind systemspezifisch und entsprechen den Presskonturen der jeweiligen Pressfitting-Systeme. Dadurch einwandfrei systemkonformes, sicheres Pressen. Pressbacken der Presszangen/Pressringe mit auf CNC-Bearbeitungszentren hochpräzis eingearbeiteter und maschinell exakt ausgerundeter Presskontur. Dadurch geringe Fertigungstoleranzen.

Antrieb durch REMS Radialpressen 32 kN und geeignete Radialpressen anderer Fabrikate mit Schubkraft 32 kN oder, falls systembedingt erforderlich, durch REMS Akku-Press XL 45 kN 22 V ACC mit Schubkraft 45 kN, siehe nachfolgende Tabelle. Zum Antrieb der REMS Pressringe (PR) Zwischenzange (Seite 288) erforderlich. Alle mit * gekennzeichneten Presszangen haben einen weiteren Anschluss für manuellen Antrieb durch die Hand-Radialpresse REMS Eco-Press. Alle mit ** gekennzeichneten Pressringe S (PR-2B) können auch mit der Hand-Radialpresse REMS Eco-Press (Seite 227) unter Verwendung der Zwischenzange Z8 angetrieben werden.

Verwendungshinweise und Montageanweisungen der Systemanbieter/-hersteller lesen und beachten.

REMS Presszange (PZ-2B)

REMS Presszange (PZ-2B) mit 2 schwenkbaren Monoblock-Pressbacken. Meistverkaufte Standardausführung. REMS Presszangen ACz, Fz, RFz, RFlz, VMPz mit Verzahnung verhindern Gratbildung am Pressfitting **(Patent EP 2 027 971)**.

REMS Presszange (PZ-4G)

REMS Presszange (PZ-4G) mit 2 gelenkigen, parallel geführten Presssegmenten für geradlinige Pressung mittelgroßer Dimensionen.

REMS Presszange (PZ-S)

REMS Presszange (PZ-S) mit einem feststehenden und zwei gelenkig schwenkbaren Presssegmenten, für mittelgroße Dimensionen. REMS Presszangen VMPz mit Verzahnung verhindern Gratbildung am Pressfitting.

REMS Presszange GFF

REMS Presszange GFF, speziell für das Pressfitting-System Geberit FlowFit. Nur je eine Presszange für die Größen Ø 16, 20, 25, 32, 40 mm bzw. für Ø 50, 63, 75 mm. Mit Farbkodierung zur einfachen, schnellen Auswahl der passenden Presszange für den entsprechenden Pressfitting.

REMS Pressring (PR-3S)

REMS Pressring (PR-3S) mit 3 Presssegmenten, 2 schwenkbar geführt, für anspruchsvolle Pressungen großer Dimensionen. Optimale Pressung durch radial gesteuerte Bewegung der Presssegmente. Zwischenzange erforderlich, siehe Seite 288.

REMS Pressring (PR-3B)

REMS Pressring (PR-3B) mit 3 Pressbacken für anspruchsvolle Pressungen großer Dimensionen. Optimale Pressung durch radial gesteuerte Bewegung der Pressbacken. Zwischenzange erforderlich, siehe Seite 288. REMS Pressringe VAUFz, VFz, VMPz, VUSFz mit Verzahnung verhindern Gratbildung am Pressfitting.

REMS Pressring (PR-2B)

REMS Pressring (PR-2B) mit 2 Pressbacken, für sicheres Ansetzen der Pressbacken an engen Stellen, für mittelgroße Dimensionen. Zum Antrieb der REMS Pressringe (PR-2B) Zwischenzange erforderlich, siehe Seite 288.

REMS Pressring S (PR-2B)

REMS Pressring S (PR-2B), stufenlos schwenkbar, mit 2 Pressbacken, für sicheres Ansetzen der Pressbacken an schwer zugänglichen Stellen. Zum Antrieb der REMS Pressringe S (PR-2B) Zwischenzange erforderlich, siehe Seite 288.

Rückverfolgbarkeit gemäß EN 1775:2007

REMS Presszangen/Pressringe mit Presskontur F, M, V, SA, B, RN und UP haben jeweils eine spezifische Markierung in die Presskontur eingearbeitet, welche nach dem Pressvorgang einen bleibenden Abdruck direkt auf dem gepressten Fitting hinterlässt. Dies ermöglicht dem Anwender auch nach dem Pressvorgang noch eine Überprüfung, ob die geeignete Presszange bzw. der geeignete Pressring zur Herstellung der Pressverbindung verwendet wurde.

Mit dieser Rückverfolgbarkeit erfüllt REMS die Empfehlungen der Europäischen Norm EN 1775:2007 bei der Installation von Pressfitting-Systemen für Gas.

Eignungsbestätigungen

Siehe Seite 289.

Haftungsübernahmevereinbarungen

Siehe Seite 290.

Zwei Anschlüsse für Hand-Radialpresse REMS Eco-Press und REMS Radialpressen 32 kN.

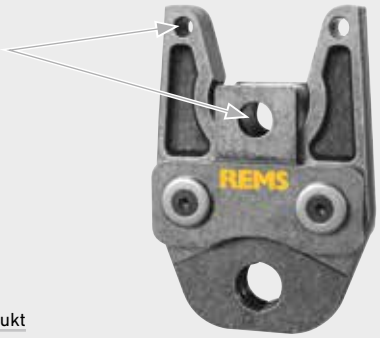

Info

Deutsches Qualitätsprodukt

REMS Presszange (PZ-2B)

REMS Presszange (PZ-4G)

REMS Presszange (PZ-S)

REMS Presszange GFF

REMS Pressring (PR-3S)

REMS Pressring (PR-3B)

REMS Pressring (PR-2B)

REMS Pressring S (PR-2B), stufenlos schwenkbar

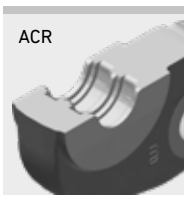



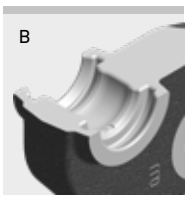









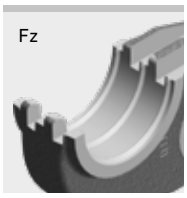



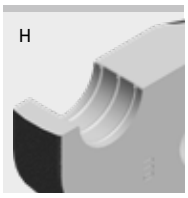





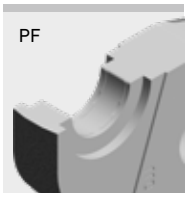



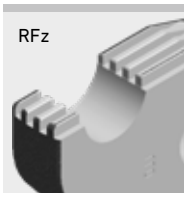



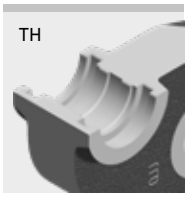



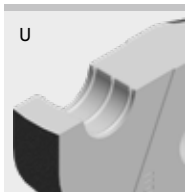

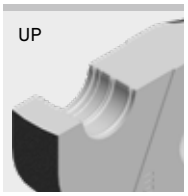





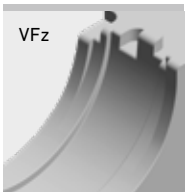













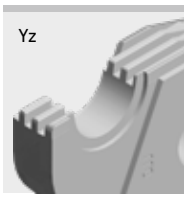

Presszangen mit Verzahnung verhindern Gratbildung am Pressfitting
Patent EP 2 027 971



Beispiel REMS Presszange M: Abdruck "M" auf gepresstem Fitting zur Rückverfolgbarkeit gemäß EN 1775:2007

System	Presszange/Pressring	Antrieb durch Zwischenzange	Art.-Nr.	€
	A			
Aalberts integrated piping systems VSH MultiPress	U 14*		570760	180,70
	U 16*		570765	180,70
	U 20*		570775	180,70
	U 25*		570780	180,70
	U 32		570785	211,20
	U 40		570790	257,90
	U 14 S (PR-2B)**	Z8	574858 R	148,20
	U 16 S (PR-2B)**	Z8	574860 R	148,20
	U 20 S (PR-2B)**	Z8	574862 R	148,20
	U 25 S (PR-2B)**	Z8	574864 R	148,20
	U 32 S (PR-2B)	Z8	574868 R	173,20
	TH 14*		570455	192,90
	TH 16*		570460	192,90
	TH 20*		570470	192,90
	TH 25*		570495	192,90
	TH 32		570480	192,90
	TH 40		570485	255,80
	TH 50 (PZ-S)		572400	669,00
	TH 63 (PZ-S)		572405	669,00
	TH 14 S (PR-2B)**	Z8	574778 R	158,20
	TH 16 S (PR-2B)**	Z8	574782 R	158,20
	TH 20 S (PR-2B)**	Z8	574788 R	158,20
	TH 25 S (PR-2B)**	Z8	574792 R	158,20
	TH 32 S (PR-2B)	Z8	574798 R	158,20
Aalberts integrated piping systems VSH MultiPress Gas[2]	U 16[2]		570765	180,70
	U 20[2]		570775	180,70
	U 25[2]		570780	180,70
	U 16 S (PR-2B)[2]	Z8	574860 R	148,20
	U 20 S (PR-2B)[2]	Z8	574862 R	148,20
	U 25 S (PR-2B)[2]	Z8	574864 R	148,20
	TH 16[2]		570460	192,90
	TH 20[2]		570470	192,90
	TH 16 S (PR-2B)[2]	Z8	574782 R	158,20
	TH 20 S (PR-2B)[2]	Z8	574788 R	158,20
Aalberts integrated piping systems VSH PowerPress	VMP ½" G (OD 21,3 mm)		571766 R	222,30
	VMPz ¾" (OD 26,9 mm)		571764	222,30
	VSHVMPz 1" (PR-3B) (OD 33,7 mm)	Z5	572848 R	505,00
	VMPz 1¼" (PZ-S) (OD 42,4 mm)		572413	730,00
	VMPz 1½" (PR-3B) (OD 48,3 mm)	Z5	572844 R	505,00
	VMPz 2" (PR-3B) (OD 60,3 mm)	Z5	572845 R	505,00
Aalberts integrated piping systems VSH SudoPress Carbon	V 12		570107	159,90
	V 15		570115	159,90
	V 18		570125	159,90
	V 22		570135	159,90
	V 28		570145	159,90
	V 35		570155	159,90
	V 42		570165	373,00
	V 42 (PR-2B)	Z2	572850 R	334,00
	V 54		570175	383,00
	V 54 (PR-2B)	Z2	572851 R	361,00
	XP 66,7 XL (PR-3S)	Z6 XL[3] / Z7 XL 45 kN[4]	579108 R	1.213,00
	M 76,1 XL (PR-3S)	Z6 XL[3] / Z7 XL 45 kN[4]	579101 R	1.213,00
	M 88,9 G XL (PR-3S)	Z6 XL[3] / Z7 XL 45 kN[4]	579110 R	1.416,00
	M 108,0 G XL (PR-3S)	Z6 XL[3] / Z7 XL 45 kN[4]	579111 R	1.416,00
	V 12 S (PR-2B)	Z8	574748 R	131,20
	V 15 S (PR-2B)	Z8	574752 R	131,20
	V 18 S (PR-2B)	Z8	574756 R	131,20
	V 22 S (PR-2B)	Z8	574758 R	131,20
	V 28 S (PR-2B)	Z8	574760 R	131,20
	V 35 S (PR-2B)	Z8	574762 R	131,20
Aalberts integrated piping systems VSH SudoPress Copper	V 12		570107	159,90
	V 14		570132	159,90
	V 15		570115	159,90
	V 16		570137	159,90
	V 18		570125	159,90
	V 22		570135	159,90
	V 28		570145	159,90
	V 35		570155	159,90
	V 42		570165	373,00
	V 42 (PR-2B)	Z2	572850 R	334,00
	V 54		570175	383,00
	V 54 (PR-2B)	Z2	572851 R	361,00
	V 12 S (PR-2B)	Z8	574748 R	131,20
	V 14 S (PR-2B)	Z8	574750 R	131,20
	V 15 S (PR-2B)	Z8	574752 R	131,20
	V 16 S (PR-2B)	Z8	574754 R	131,20
	V 18 S (PR-2B)	Z8	574756 R	131,20
	V 22 S (PR-2B)	Z8	574758 R	131,20
	V 28 S (PR-2B)	Z8	574760 R	131,20
	V 35 S (PR-2B)	Z8	574762 R	131,20
Aalberts integrated piping systems VSH SudoPress Copper Gas	V 12		570107	159,90
	V 14		570132	159,90
	V 15		570115	159,90
	V 16		570137	159,90
	V 18		570125	159,90
	V 22		570135	159,90
	V 28		570145	159,90
	V 35		570155	159,90
	V 42		570165	373,00
	V 42 (PR-2B)	Z2	572850 R	334,00
	V 54		570175	383,00
	V 54 (PR-2B)	Z2	572851 R	361,00
	V 12 S (PR-2B)	Z8	574748 R	131,20
	V 14 S (PR-2B)	Z8	574750 R	131,20
	V 15 S (PR-2B)	Z8	574752 R	131,20
	V 16 S (PR-2B)	Z8	574754 R	131,20
	V 18 S (PR-2B)	Z8	574756 R	131,20
	V 22 S (PR-2B)	Z8	574758 R	131,20
	V 28 S (PR-2B)	Z8	574760 R	131,20
	V 35 S (PR-2B)	Z8	574762 R	131,20

System	Presszange/Pressring	Antrieb durch Zwischenzange	Art.-Nr.	€
Aalberts integrated piping systems VSH SuoPress Stainless	V 15		570115	159,90
	V 18		570125	159,90
	V 22		570135	159,90
	V 28		570145	159,90
	V 35		570155	159,90
	V 42		570165	373,00
	V 42 (PR-2B)	Z2	572850 R	334,00
	V 54		570175	383,00
	V 54 (PR-2B)	Z2	572851 R	361,00
	M 76,1 XL (PR-3S)	Z6 XL[3] / Z7 XL 45 kN[4]	579101 R	1.213,00
	M 88,9 G XL (PR-3S)	Z6 XL[3] / Z7 XL 45 kN[4]	579110 R	1.416,00
	M 108,0 G XL (PR-3S)	Z6 XL[3] / Z7 XL 45 kN[4]	579111 R	1.416,00
	V 15 S (PR-2B)	Z8	574752 R	131,20
	V 18 S (PR-2B)	Z8	574756 R	131,20
	V 22 S (PR-2B)	Z8	574758 R	131,20
	V 28 S (PR-2B)	Z8	574760 R	131,20
	V 35 S (PR-2B)	Z8	574762 R	131,20
Aalberts integrated piping systems VSH XPress Carbon	M 12		570100	159,90
	M 15		570110	159,90
	M 18[1]		570120	159,90
	M 22		570130	159,90
	M 28[1]		570140	159,90
	M 35		570150	159,90
	M 42 (PZ-4G)		570160	515,00
	M 54 (PZ-4G)		570170	515,00
	M 42 (PR-3S)	Z2	572706 R	696,00
	M 54 (PR-3S)	Z2	572708 R	696,00
	XP 66,7 XL (PR-3S)	Z6 XL[3] / Z7 XL 45 kN[4]	579108 R	1.213,00
	M 76,1 XL (PR-3S)	Z6 XL[3] / Z7 XL 45 kN[4]	579101 R	1.213,00
	M 88,9 G XL (PR-3S)	Z6 XL[3] / Z7 XL 45 kN[4]	579110 R	1.416,00
	M 108,0 G XL (PR-3S)	Z6 XL[3] / Z7 XL 45 kN[4]	579111 R	1.416,00
	M 12 S (PR-2B)	Z8	574736 R	131,20
	M 15 S (PR-2B)	Z8	574738 R	131,20
	M 18 S (PR-2B)	Z8	574740 R	131,20
	M 22 S (PR-2B)	Z8	574742 R	131,20
	M 28 S (PR-2B)	Z8	574744 R	131,20
	M 35 S (PR-2B)	Z8	574746 R	131,20
Aalberts integrated piping systems VSH XPress Copper	M 12		570100	159,90
	M 15		570110	159,90
	M 18[1]		570120	159,90
	M 22		570130	159,90
	M 28[1]		570140	159,90
	M 35		570150	159,90
	M 42 (PR-3S)	Z2	572706 R	696,00
	M 54 (PR-3S)	Z2	572708 R	696,00
	XP 64,0 XL (PR-3S)	Z6 XL[3] / Z7 XL 45 kN[4]	579100 R	1.107,00
	XP 66,7 XL (PR-3S)	Z6 XL[3] / Z7 XL 45 kN[4]	579108 R	1.213,00
	M 76,1 XL (PR-3S)	Z6 XL[3] / Z7 XL 45 kN[4]	579101 R	1.213,00
	M 88,9 G XL (PR-3S)	Z6 XL[3] / Z7 XL 45 kN[4]	579110 R	1.416,00
	XP 108,0 XL (PR-3S)	Z6 XL[3] / Z7 XL 45 kN[4]	579109 R	1.416,00
	M 12 S (PR-2B)	Z8	574736 R	131,20
	M 15 S (PR-2B)	Z8	574738 R	131,20
	M 18 S (PR-2B)	Z8	574740 R	131,20
	M 22 S (PR-2B)	Z8	574742 R	131,20
	M 28 S (PR-2B)	Z8	574744 R	131,20
	M 35 S (PR-2B)	Z8	574746 R	131,20
Aalberts integrated piping systems VSH XPress Copper Gas	M 15		570110	159,90
	M 18[1]		570120	159,90
	M 22		570130	159,90
	M 28[1]		570140	159,90
	M 35		570150	159,90
	M 42 (PR-3S)	Z2	572706 R	696,00
	M 54 (PR-3S)	Z2	572708 R	696,00
	M 15 S (PR-2B)	Z8	574738 R	131,20
	M 18 S (PR-2B)	Z8	574740 R	131,20
	M 22 S (PR-2B)	Z8	574742 R	131,20
	M 28 S (PR-2B)	Z8	574744 R	131,20
	M 35 S (PR-2B)	Z8	574746 R	131,20
Aalberts integrated piping systems VSH XPress Stainless	M 15		570110	159,90
	M 18[1]		570120	159,90
	M 22		570130	159,90
	M 28[1]		570140	159,90
	M 35		570150	159,90
	M 42 (PZ-4G)		570160	515,00
	M 54 (PZ-4G)		570170	515,00
	M 42 (PR-3S)	Z2	572706 R	696,00
	M 54 (PR-3S)	Z2	572708 R	696,00
	M 76,1 XL (PR-3S)	Z6 XL[3] / Z7 XL 45 kN[4]	579101 R	1.213,00
	M 88,9 G XL (PR-3S)	Z6 XL[3] / Z7 XL 45 kN[4]	579110 R	1.416,00
	M 108,0 G XL (PR-3S)	Z6 XL[3] / Z7 XL 45 kN[4]	579111 R	1.416,00
	M 15 S (PR-2B)	Z8	574738 R	131,20
	M 18 S (PR-2B)	Z8	574740 R	131,20
	M 22 S (PR-2B)	Z8	574742 R	131,20
	M 28 S (PR-2B)	Z8	574744 R	131,20
	M 35 S (PR-2B)	Z8	574746 R	131,20
Aalberts integrated piping systems VSH XPress Stainless Gas	M 15		570110	159,90
	M 18[1]		570120	159,90
	M 22		570130	159,90
	M 28[1]		570140	159,90
	M 35		570150	159,90
	M 42 (PR-3S)	Z2	572706 R	696,00
	M 54 (PR-3S)	Z2	572708 R	696,00
	M 15 S (PR-2B)	Z8	574738 R	131,20
	M 18 S (PR-2B)	Z8	574740 R	131,20
	M 22 S (PR-2B)	Z8	574742 R	131,20
	M 28 S (PR-2B)	Z8	574744 R	131,20
	M 35 S (PR-2B)	Z8	574746 R	131,20

System	Presszange/Pressring	Antrieb durch Zwischenzange	Art.-Nr.	€
AC-FIX PRESS (Global Piping Systems)	H 12*		570300	173,60
	H 16*		570320	173,60
	H 20*		570350	173,60
	H 25*		570360	173,60
	H 32		570380	173,60
	RFz 12*		571320	201,00
	RFz 16*		571325	201,00
	RFz 20*		571330	201,00
	RFz 25		571335	201,00
	RFz 32		571340	201,00
	U 16*		570765	180,70
	U 20*		570775	180,70
	U 25*		570780	180,70
	U 32		570785	211,20
	U 16 S (PR-2B)**	Z8	574860 R	148,20
	U 20 S (PR-2B)**	Z8	574862 R	148,20
	U 25 S (PR-2B)**	Z8	574864 R	148,20
	U 32 S (PR-2B)	Z8	574868 R	173,20
	VX 16*		571635	222,30
	VX 20*		571640	222,30
AC-FIX PRESS DUO (Global Piping Systems)	RFz 16*		571325	201,00
	RFz 20*		571330	201,00
	RFz 25		571335	201,00
	RFz 32		571340	201,00
	TH 16*		570460	192,90
	TH 20*		570470	192,90
	TH 25*		570495	192,90
	TH 26*		570475	192,90
	TH 32		570480	192,90
	TH 16 S (PR-2B)**	Z8	574782 R	158,20
	TH 20 S (PR-2B)**	Z8	574788 R	158,20
	TH 25 S (PR-2B)**	Z8	574792 R	158,20
	TH 26 S (PR-2B)**	Z8	574794 R	158,20
	TH 32 S (PR-2B)	Z8	574798 R	158,20
	U 16*		570765	180,70
	U 20*		570775	180,70
	U 25*		570780	180,70
	U 26* [12]		570750	211,20
	U 32		570785	211,20
	U 16 S (PR-2B)**	Z8	574860 R	148,20
	U 20 S (PR-2B)**	Z8	574862 R	148,20
	U 25 S (PR-2B)**	Z8	574864 R	148,20
	U 26 S (PR-2B)**	Z8	574866 R	173,20
	U 32 S (PR-2B)	Z8	574868 R	173,20
AC-FIX PRESS-MULTI (Global Piping Systems)	H 16*		570320	173,60
	H 18*		570340	173,60
	H 20*		570350	173,60
	H 25*		570360	173,60
	H 32		570380	173,60
	RFz 16*		571325	201,00
	RFz 20*		571330	201,00
	RFz 25		571335	201,00
	RFz 32		571340	201,00
	U 16*		570765	180,70
	U 18*		570770	180,70
	U 20*		570775	180,70
	U 25*		570780	180,70
	U 32		570785	211,20
	U 16 S (PR-2B)**	Z8	574860 R	148,20
	U 18 S (PR-2B)**	Z8	574870 R	148,20
	U 20 S (PR-2B)**	Z8	574862 R	148,20
	U 25 S (PR-2B)**	Z8	574864 R	148,20
	U 32 S (PR-2B)	Z8	574868 R	173,20
ACOME MT	ACz 12*		572642	201,00
	ACz 16*		572644	201,00
	ACz 20*		572646	201,00
	ACz 25		572648	201,00

System	Presszange/Pressring	Antrieb durch Zwischenzange	Art.-Nr.	€
AHLSELL A-press elförzinkad M	M 12		570100	159,90
	M 15		570110	159,90
	M 18		570120	159,90
	M 22		570130	159,90
	M 28		570140	159,90
	M 35		570150	159,90
	M 42 (PR-3S)	Z2	572706 R	696,00
	M 54 (PR-3S)	Z2	572708 R	696,00
	M 76,1 XL (PR-3S)	Z6 XL[3] / Z7 XL 45 kN[4]	579101 R	1.213,00
	M 88,9 G XL (PR-3S)	Z6 XL[3] / Z7 XL 45 kN[4]	579110 R	1.416,00
	M 108,0 G XL (PR-3S)	Z6 XL[3] / Z7 XL 45 kN[4]	579111 R	1.416,00
	M 12 S (PR-2B)	Z8	574736 R	131,20
	M 15 S (PR-2B)	Z8	574738 R	131,20
	M 18 S (PR-2B)	Z8	574740 R	131,20
	M 22 S (PR-2B)	Z8	574742 R	131,20
	M 28 S (PR-2B)	Z8	574744 R	131,20
	M 35 S (PR-2B)	Z8	574746 R	131,20
AHLSELL A-press elförzinkad V	V 12		570107	159,90
	V 15		570115	159,90
	V 18		570125	159,90
	V 22		570135	159,90
	V 28		570145	159,90
	V 35		570155	159,90
	V 42		570165	373,00
	V 54		570175	383,00
	V 12 S (PR-2B)	Z8	574748 R	131,20
	V 15 S (PR-2B)	Z8	574752 R	131,20
	V 18 S (PR-2B)	Z8	574756 R	131,20
	V 22 S (PR-2B)	Z8	574758 R	131,20
	V 28 S (PR-2B)	Z8	574760 R	131,20
	V 35 S (PR-2B)	Z8	574762 R	131,20
AHLSELL A-press koppar M	M 12		570100	159,90
	M 15		570110	159,90
	M 18		570120	159,90
	M 22		570130	159,90
	M 28		570140	159,90
	M 35		570150	159,90
	M 42 (PR-3S)	Z2	572706 R	696,00
	M 54 (PR-3S)	Z2	572708 R	696,00
	M 76,1 XL (PR-3S)	Z6 XL[3] / Z7 XL 45 kN[4]	579101 R	1.213,00
	M 88,9 G XL (PR-3S)	Z6 XL[3] / Z7 XL 45 kN[4]	579110 R	1.416,00
	M 108,0 G XL (PR-3S)	Z6 XL[3] / Z7 XL 45 kN[4]	579111 R	1.416,00
	M 15 S (PR-2B)	Z8	574738 R	131,20
	M 18 S (PR-2B)	Z8	574740 R	131,20
	M 22 S (PR-2B)	Z8	574742 R	131,20
	M 28 S (PR-2B)	Z8	574744 R	131,20
	M 35 S (PR-2B)	Z8	574746 R	131,20
AHLSELL A-press koppar V	V 12		570107	159,90
	V 15		570115	159,90
	V 18		570125	159,90
	V 22		570135	159,90
	V 28		570145	159,90
	V 35		570155	159,90
	V 42		570165	373,00
	V 54		570175	383,00
	V 12 S (PR-2B)	Z8	574748 R	131,20
	V 15 S (PR-2B)	Z8	574752 R	131,20
	V 18 S (PR-2B)	Z8	574756 R	131,20
	V 22 S (PR-2B)	Z8	574758 R	131,20
	V 28 S (PR-2B)	Z8	574760 R	131,20
	V 35 S (PR-2B)	Z8	574762 R	131,20
AHLSELL A-press rostfritt	M 15		570110	159,90
	M 18		570120	159,90
	M 22		570130	159,90
	M 28		570140	159,90
	M 35		570150	159,90
	M 42 (PR-3S)	Z2	572706 R	696,00
	M 54 (PR-3S)	Z2	572708 R	696,00
	M 76,1 XL (PR-3S)	Z6 XL[3] / Z7 XL 45 kN[4]	579101 R	1.213,00
	M 88,9 G XL (PR-3S)	Z6 XL[3] / Z7 XL 45 kN[4]	579110 R	1.416,00
	M 108,0 G XL (PR-3S)	Z6 XL[3] / Z7 XL 45 kN[4]	579111 R	1.416,00
	M 15 S (PR-2B)	Z8	574738 R	131,20
	M 18 S (PR-2B)	Z8	574740 R	131,20
	M 22 S (PR-2B)	Z8	574742 R	131,20
	M 28 S (PR-2B)	Z8	574744 R	131,20
	M 35 S (PR-2B)	Z8	574746 R	131,20

Pressfitting-Systeme für Gasinstallationen dürfen nur mit den in der Tabelle gelb hinterlegten Presszangen/Pressringen gepresst werden.

Nationale Vorschriften beachten. Verwendungshinweise und Montageanweisungen der Systemanbieter/-hersteller lesen und beachten.

* Antrieb auch durch Hand-Radialpresse REMS Eco-Press, siehe Seite 227. Nationale Vorschriften beachten.

** Antrieb auch durch Hand-Radialpresse REMS Eco-Press unter Verwendung der Zwischenzange Z8, siehe Seite 227. Nationale Vorschriften beachten.

1) Nur Presszangen ab Kennzeichnung „108" (1. Quartal 2008), „208" (2. Quartal 2008) usw. einsetzbar. Die Kennzeichnung ist auf jeder Pressbacke gestempelt.

2) Für dieses Pressfitting-System ist die Herstellung der Pressverbindung mit Hand-Radialpressen nicht zugelassen.

3) Antrieb durch REMS Power-Press XL ACC, siehe Seite 230.

4) Antrieb durch REMS Akku-Press XL 45 kN 22 V ACC, siehe Seite 238.

5) Zur Aufnahme geeigneter Presseinsätze.

6) Pressfittings aus Rotguss (Sanpress XL) müssen mit Pressringen mit Presskontur VR, Pressfittings aus Kupfer (Profipress XL, Profipress G XL), C-Stahl (Prestabo XL) und aus nichtrostendem Stahl (Sanpress Inox XL, Sanpress Inox G XL) müssen mit Pressringen mit Presskontur VF gepresst werden.

7) Für Gasinstallationen nur Pressringe mit Kennzeichnung „M 88,9 G" bzw. „M 108 G" auf den 3 Presssegmenten verwenden.

8) Zur Herstellung von Pressverbindungen für Betriebsdruck ≤ PN 10.

9) Für Rohre nach technischem Standard EN. Verwendungshinweise der Systemanbieter/-hersteller beachten.

10) Für Rohre nach technischem Standard ASTM. Verwendungshinweise der Systemanbieter/-hersteller beachten.

11) Für Gasinstallationen nur Presszangen mit Kennzeichnung „VMP ½" G" auf den Pressbacken verwenden.

12) Bisherige Bezeichnung: Presszange C 26

13) Nur Presszangen/Pressringe S (PR-2B) ab Kennzeichnung „125" (1. Quartal 2025), „225" (2. Quartal 2025) usw. einsetzbar. Die Kennzeichnung ist auf jeder Pressbacke gestempelt.

Eignung der REMS Presswerkzeuge für Pressfitting-Systeme: Stand 13. Oktober 2025. Der jeweils aktuelle Stand ist im Internet abzurufen: www.rems.de > Downloads > Produktkataloge, -prospekte > REMS Katalog.
Zwischenzangen siehe Seite 288. Presszangen für weitere Pressfitting-Systeme auf Anfrage.

System	Presszange/Pressring	Antrieb durch Zwischenzange	Art.-Nr.	€
AIRBEL PRESSCLIM	M 15		570110	159,90
	M 18		570120	159,90
	M 22		570130	159,90
	M 28		570140	159,90
	M 35		570150	159,90
	M 42 (PR-3S)	Z2	572706 R	696,00
	M 54 (PR-3S)	Z2	572708 R	696,00
	M 76,1 XL (PR-3S)	Z6 XL[3] / Z7 XL 45 kN[4]	579101 R	1.213,00
	M 88,9 G XL (PR-3S)	Z6 XL[3] / Z7 XL 45 kN[4]	579110 R	1.416,00
	M 108,0 G XL (PR-3S)	Z6 XL[3] / Z7 XL 45 kN[4]	579111 R	1.416,00
	M 15 S (PR-2B)	Z8	574738 R	131,20
	M 18 S (PR-2B)	Z8	574740 R	131,20
	M 22 S (PR-2B)	Z8	574742 R	131,20
	M 28 S (PR-2B)	Z8	574744 R	131,20
	M 35 S (PR-2B)	Z8	574746 R	131,20
AIRBEL SERTINOX	M 15		570110	159,90
	M 18		570120	159,90
	M 22		570130	159,90
	M 28		570140	159,90
	M 35		570150	159,90
	M 42 (PR-3S)	Z2	572706 R	696,00
	M 54 (PR-3S)	Z2	572708 R	696,00
	M 76,1 XL (PR-3S)	Z6 XL[3] / Z7 XL 45 kN[4]	579101 R	1.213,00
	M 88,9 G XL (PR-3S)	Z6 XL[3] / Z7 XL 45 kN[4]	579110 R	1.416,00
	M 108,0 G XL (PR-3S)	Z6 XL[3] / Z7 XL 45 kN[4]	579111 R	1.416,00
	M 15 S (PR-2B)	Z8	574738 R	131,20
	M 18 S (PR-2B)	Z8	574740 R	131,20
	M 22 S (PR-2B)	Z8	574742 R	131,20
	M 28 S (PR-2B)	Z8	574744 R	131,20
	M 35 S (PR-2B)	Z8	574746 R	131,20
ALB Sistema Multicapa para calefacción y sanitario	TH 16*		570460	192,90
	TH 18*		570465	192,90
	TH 20*		570470	192,90
	TH 26*		570475	192,90
	TH 32		570480	192,90
	TH 40		570485	255,80
	TH 50 (PZ-S)		572400	669,00
	TH 63 (PZ-S)		572405	669,00
	TH 16 S (PR-2B)**	Z8	574782 R	158,20
	TH 18 S (PR-2B)**	Z8	574786 R	158,20
	TH 20 S (PR-2B)**	Z8	574788 R	158,20
	TH 26 S (PR-2B)**	Z8	574794 R	158,20
	TH 32 S (PR-2B)**	Z8	574798 R	158,20
	H 16*		570320	173,60
	H 18*		570340	173,60
	H 20*		570350	173,60
	H 26*		570370	173,60
	H 32		570380	173,60
	H 40 (PZ-4G)		570390	586,00
	U 16*		570765	180,70
	U 18*		570770	180,70
	U 20*		570775	180,70
	U 26* [12]		570750	211,20
	U 32		570785	211,20
	U 40		570790	257,90
	U 16 S (PR-2B)**	Z8	574860 R	148,20
	U 18 S (PR-2B)**	Z8	574870 R	148,20
	U 20 S (PR-2B)**	Z8	574862 R	148,20
	U 26 S (PR-2B)**	Z8	574866 R	173,20
	U 32 S (PR-2B)	Z8	574868 R	173,20
ALB Sistema Multicapa para Gas	TH 16*		570460	192,90
	TH 20*		570470	192,90
	TH 26*		570475	192,90
	TH 32		570480	192,90
	TH 16 S (PR-2B)**	Z8	574782 R	158,20
	TH 20 S (PR-2B)**	Z8	574788 R	158,20
	TH 26 S (PR-2B)**	Z8	574794 R	158,20
	TH 32 S (PR-2B)	Z8	574798 R	158,20
	H 16*		570320	173,60
	H 20*		570350	173,60
	H 26*		570370	173,60
	H 32		570380	173,60
	U 16*		570765	180,70
	U 20*		570775	180,70
	U 26* [12]		570750	211,20
	U 32		570785	211,20
	U 16 S (PR-2B)**	Z8	574860 R	148,20
	U 20 S (PR-2B)**	Z8	574862 R	148,20
	U 26 S (PR-2B)**	Z8	574866 R	173,20
	U 32 S (PR-2B)	Z8	574868 R	173,20
ALTECH Altech	RFz 12*		571320	201,00
	RFz 16*		571325	201,00
	RFz 20*		571330	201,00
	RFz 25		571335	201,00
APE MULTYGAS Serie AP Gas	TH 16*		570460	192,90
	TH 20*		570470	192,90
	TH 26*		570475	192,90
	TH 32		570480	192,90
	TH 16 S (PR-2B)**	Z8	574782 R	158,20
	TH 20 S (PR-2B)**	Z8	574788 R	158,20
	TH 26 S (PR-2B)**	Z8	574794 R	158,20
	TH 32 S (PR-2B)	Z8	574798 R	158,20

System	Presszange/Pressring	Antrieb durch Zwischenzange	Art.-Nr.	€
APE Serie AP	B 16*		570850	210,20
	B 20*		570860	210,20
	B 26		570870	232,50
	B 32		570880	232,50
	H 16*		570320	173,60
	H 20*		570350	173,60
	H 26*		570370	173,60
	H 32		570380	173,60
	TH 16*		570460	192,90
	TH 18*		570465	192,90
	TH 20*		570470	192,90
	TH 26*		570475	192,90
	TH 32		570480	192,90
	TH 16 S (PR-2B)**	Z8	574782 R	158,20
	TH 18 S (PR-2B)**	Z8	574786 R	158,20
	TH 20 S (PR-2B)**	Z8	574788 R	158,20
	TH 26 S (PR-2B)**	Z8	574794 R	158,20
	TH 32 S (PR-2B)	Z8	574798 R	158,20
	U 16*		570765	180,70
	U 20*		570775	180,70
	U 16 S (PR-2B)**	Z8	574860 R	148,20
	U 20 S (PR-2B)**	Z8	574862 R	148,20
APE Serie APL	H 16*		570320	173,60
	H 18*		570340	173,60
	H 20*		570350	173,60
	H 25*		570360	173,60
	H 26*		570370	173,60
	H 32		570380	173,60
	TH 16*		570460	192,90
	TH 18*		570465	192,90
	TH 20*		570470	192,90
	TH 25*		570495	192,90
	TH 26*		570475	192,90
	TH 32		570480	192,90
	TH 16 S (PR-2B)**	Z8	574782 R	158,20
	TH 18 S (PR-2B)**	Z8	574786 R	158,20
	TH 20 S (PR-2B)**	Z8	574788 R	158,20
	TH 25 S (PR-2B)**	Z8	574792 R	158,20
	TH 26 S (PR-2B)**	Z8	574794 R	158,20
	TH 32 S (PR-2B)	Z8	574798 R	158,20
	U 16*		570765	180,70
	U 18*		570770	180,70
	U 20*		570775	180,70
	U 16 S (PR-2B)**	Z8	574860 R	148,20
	U 18 S (PR-2B)**	Z8	574870 R	148,20
	U 20 S (PR-2B)**	Z8	574862 R	148,20
AQUATECHNIK Press-fitting metal	H 16*		570320	173,60
	H 20*		570350	173,60
	H 26*		570370	173,60
	H 32		570380	173,60
	TH 16*		570460	192,90
	TH 20*		570470	192,90
	TH 26*		570475	192,90
	TH 32		570480	192,90
	TH 40		570485	255,80
	TH 50 (PZ-S)		572400	669,00
	TH 63 (PZ-S)		572405	669,00
	TH 16 S (PR-2B)**	Z8	574782 R	158,20
	TH 20 S (PR-2B)**	Z8	574788 R	158,20
	TH 26 S (PR-2B)**	Z8	574794 R	158,20
	TH 32 S (PR-2B)**	Z8	574798 R	158,20
	U 16*		570765	180,70
	U 20*		570775	180,70
	U 26* [12]		570750	211,20
	U 32		570785	211,20
	U 16 S (PR-2B)**	Z8	574860 R	148,20
	U 20 S (PR-2B)**	Z8	574862 R	148,20
	U 26 S (PR-2B)**	Z8	574866 R	173,20
	U 32 S (PR-2B)	Z8	574868 R	173,20
AQUATECHNIK Universal	B 16*		570850	210,20
	B 20*		570860	210,20
	B 26		570870	232,50
	B 32		570880	232,50
	F 16*		570717	183,80
	F 20*		570727	183,80
	F 26*		570730	199,00
	F 32		570735	199,00
	F 16 S (PR-2B)**	Z8	574728 R	150,80
	F 20 S (PR-2B)**	Z8	574730 R	150,80
	F 26 S (PR-2B)**	Z8	574732 R	163,20
	F 32 S (PR-2B)**	Z8	574734 R	163,20
	H 16*		570320	173,60
	H 20*		570350	173,60
	H 26*		570370	173,60
	H 32		570380	173,60
	TH 16*		570460	192,90
	TH 20*		570470	192,90
	TH 26*		570475	192,90
	TH 32		570480	192,90
	TH 16 S (PR-2B)**	Z8	574782 R	158,20
	TH 20 S (PR-2B)**	Z8	574788 R	158,20
	TH 26 S (PR-2B)**	Z8	574794 R	158,20
	TH 32 S (PR-2B)**	Z8	574798 R	158,20
	U 16*		570765	180,70
	U 20*		570775	180,70
	U 26* [12]		570750	211,20
	U 32		570785	211,20
	U 16 S (PR-2B)**	Z8	574860 R	148,20
	U 20 S (PR-2B)**	Z8	574862 R	148,20
	U 26 S (PR-2B)**	Z8	574866 R	173,20
	U 32 S (PR-2B)**	Z8	574868 R	173,20

System	Presszange/Pressring	Antrieb durch Zwischenzange	Art.-Nr.	€
ARKA DUROsystem	H 16*		570320	173,60
	H 20*		570350	173,60
	H 25*		570360	173,60
	H 26*		570370	173,60
	H 32		570380	173,60
	TH 16*		570460	192,90
	TH 20*		570470	192,90
	TH 25*		570495	192,90
	TH 26*		570475	192,90
	TH 32		570480	192,90
	TH 16 S (PR-2B)**	Z8	574782 R	158,20
	TH 20 S (PR-2B)**	Z8	574788 R	158,20
	TH 25 S (PR-2B)**	Z8	574792 R	158,20
	TH 26 S (PR-2B)**	Z8	574794 R	158,20
	TH 32 S (PR-2B)	Z8	574798 R	158,20
	U 16*		570765	180,70
	U 20*		570775	180,70
	U 16 S (PR-2B)**	Z8	574860 R	148,20
	U 20 S (PR-2B)**	Z8	574862 R	148,20
ARKA System Calido	M 15		570110	159,90
	M 18		570120	159,90
	M 22		570130	159,90
	M 28		570140	159,90
	M 35		570150	159,90
	M 15 S (PR-2B)	Z8	574738 R	131,20
	M 18 S (PR-2B)	Z8	574740 R	131,20
	M 22 S (PR-2B)	Z8	574742 R	131,20
	M 28 S (PR-2B)	Z8	574744 R	131,20
	M 35 S (PR-2B)	Z8	574746 R	131,20
	V 15		570115	159,90
	V 18		570125	159,90
	V 22		570135	159,90
	V 28		570145	159,90
	V 35		570155	159,90
	V 15 S (PR-2B)	Z8	574752 R	131,20
	V 18 S (PR-2B)	Z8	574756 R	131,20
	V 22 S (PR-2B)	Z8	574758 R	131,20
	V 28 S (PR-2B)	Z8	574760 R	131,20
	V 35 S (PR-2B)	Z8	574762 R	131,20
ARKA System Calido Gas	M 15		570110	159,90
	M 18		570120	159,90
	M 22		570130	159,90
	M 28		570140	159,90
	M 15 S (PR-2B)	Z8	574738 R	131,20
	M 18 S (PR-2B)	Z8	574740 R	131,20
	M 22 S (PR-2B)	Z8	574742 R	131,20
	M 28 S (PR-2B)	Z8	574744 R	131,20
	V 15		570115	159,90
	V 18		570125	159,90
	V 22		570135	159,90
	V 28		570145	159,90
	V 15 S (PR-2B)	Z8	574752 R	131,20
	V 18 S (PR-2B)	Z8	574756 R	131,20
	V 22 S (PR-2B)	Z8	574758 R	131,20
	V 28 S (PR-2B)	Z8	574760 R	131,20
Aschl NIR	M 15		570110	159,90
	M 18		570120	159,90
	M 22		570130	159,90
	M 28		570140	159,90
	M 35		570150	159,90
	M 42 (PR-3S)	Z2	572706 R	696,00
	M 54 (PR-3S)	Z2	572708 R	696,00
	M 76,1 XL (PR-3S)	Z6 XL[3] / Z7 XL 45 kN[4]	579101 R	1.213,00
	M 88,9 G XL (PR-3S)	Z6 XL[3] / Z7 XL 45 kN[4]	579110 R	1.416,00
	M 108,0 G XL (PR-3S)	Z6 XL[3] / Z7 XL 45 kN[4]	579111 R	1.416,00
	M 15 S (PR-2B)	Z8	574738 R	131,20
	M 18 S (PR-2B)	Z8	574740 R	131,20
	M 22 S (PR-2B)	Z8	574742 R	131,20
	M 28 S (PR-2B)	Z8	574744 R	131,20
	M 35 S (PR-2B)	Z8	574746 R	131,20

System	Presszange/Pressring	Antrieb durch Zwischenzange	Art.-Nr.	€
ASSOTHERM IPC-RAC Carbon Steel	M 15		570110	159,90
	M 18		570120	159,90
	M 22		570130	159,90
	M 28		570140	159,90
	M 35		570150	159,90
	M 42 (PZ-4G)		570160	515,00
	M 54 (PZ-4G)		570170	515,00
	M 42 (PR-3S)	Z2	572706 R	696,00
	M 54 (PR-3S)	Z2	572708 R	696,00
	M 76,1 XL (PR-3S)	Z6 XL[3] / Z7 XL 45 kN[4]	579101 R	1.213,00
	M 88,9 G XL (PR-3S)	Z6 XL[3] / Z7 XL 45 kN[4]	579110 R	1.416,00
	M 108,0 G XL (PR-3S)	Z6 XL[3] / Z7 XL 45 kN[4]	579111 R	1.416,00
	M 15 S (PR-2B)	Z8	574738 R	131,20
	M 18 S (PR-2B)	Z8	574740 R	131,20
	M 22 S (PR-2B)	Z8	574742 R	131,20
	M 28 S (PR-2B)	Z8	574744 R	131,20
	M 35 S (PR-2B)	Z8	574746 R	131,20
ASSOTHERM IPI-RAX Inox	M 15		570110	159,90
	M 18		570120	159,90
	M 22		570130	159,90
	M 28		570140	159,90
	M 35		570150	159,90
	M 42 (PZ-4G)		570160	515,00
	M 54 (PZ-4G)		570170	515,00
	M 42 (PR-3S)	Z2	572706 R	696,00
	M 54 (PR-3S)	Z2	572708 R	696,00
	M 76,1 XL (PR-3S)	Z6 XL[3] / Z7 XL 45 kN[4]	579101 R	1.213,00
	M 88,9 G XL (PR-3S)	Z6 XL[3] / Z7 XL 45 kN[4]	579110 R	1.416,00
	M 108,0 G XL (PR-3S)	Z6 XL[3] / Z7 XL 45 kN[4]	579111 R	1.416,00
	M 15 S (PR-2B)	Z8	574738 R	131,20
	M 18 S (PR-2B)	Z8	574740 R	131,20
	M 22 S (PR-2B)	Z8	574742 R	131,20
	M 28 S (PR-2B)	Z8	574744 R	131,20
	M 35 S (PR-2B)	Z8	574746 R	131,20
ASSOTHERM IPI-RAX Inox Gas	M 15		570110	159,90
	M 18		570120	159,90
	M 22		570130	159,90
	M 28		570140	159,90
	M 35		570150	159,90
	M 42 (PZ-4G)		570160	515,00
	M 54 (PZ-4G)		570170	515,00
	M 42 (PR-3S)	Z2	572706 R	696,00
	M 54 (PR-3S)	Z2	572708 R	696,00
	M 76,1 XL (PR-3S)	Z7 XL 45 kN[4]	579101 R	1.213,00
	M 88,9 G XL (PR-3S)[7]	Z7 XL 45 kN[4]	579110 R	1.416,00
	M 108,0 G XL (PR-3S)[7]	Z7 XL 45 kN[4]	579111 R	1.416,00
	M 15 S (PR-2B)	Z8	574738 R	131,20
	M 18 S (PR-2B)	Z8	574740 R	131,20
	M 22 S (PR-2B)	Z8	574742 R	131,20
	M 28 S (PR-2B)	Z8	574744 R	131,20
	M 35 S (PR-2B)	Z8	574746 R	131,20
ASSOTHERM IPM-Multistrato	H 16*		570320	173,60
	H 20*		570350	173,60
	H 26*		570370	173,60
	H 32		570380	173,60
	TH 16*		570460	192,90
	TH 20*		570470	192,90
	TH 26*		570475	192,90
	TH 32		570480	192,90
	THL 32		570487	192,90
	TH 40		570485	255,80
	TH 50 (PZ-S)		572400	669,00
	TH 63 (PZ-S)		572405	669,00
	TH 16 S (PR-2B)**	Z8	574782 R	158,20
	TH 20 S (PR-2B)**	Z8	574788 R	158,20
	TH 26 S (PR-2B)**	Z8	574794 R	158,20
	TH 32 S (PR-2B)	Z8	574798 R	158,20
	U 16*		570765	180,70
	U 20*		570775	180,70
	U 26*[12]		570750	211,20
	U 32		570785	211,20
	U 16 S (PR-2B)**	Z8	574860 R	148,20
	U 20 S (PR-2B)**	Z8	574862 R	148,20
	U 26 S (PR-2B)**	Z8	574866 R	173,20
	U 32 S (PR-2B)	Z8	574868 R	173,20

Pressfitting-Systeme für Gasinstallationen dürfen nur mit den in der Tabelle gelb hinterlegten Presszangen/Pressringen gepresst werden.

Nationale Vorschriften beachten. Verwendungshinweise und Montageanweisungen der Systemanbieter/-hersteller lesen und beachten.

* Antrieb auch durch Hand-Radialpresse REMS Eco-Press, siehe Seite 227. Nationale Vorschriften beachten.

** Antrieb auch durch Hand-Radialpresse REMS Eco-Press unter Verwendung der Zwischenzange Z8, siehe Seite 227. Nationale Vorschriften beachten.

1) Nur Presszangen ab Kennzeichnung „108“ (1. Quartal 2008), „208“ (2. Quartal 2008) usw. einsetzbar. Die Kennzeichnung ist auf jeder Pressbacke gestempelt.

2) Für dieses Pressfitting-System ist die Herstellung der Pressverbindung mit Hand-Radialpressen nicht zugelassen.

3) Antrieb durch REMS Power-Press XL ACC, siehe Seite 230.

4) Antrieb durch REMS Akku-Press XL 45 kN 22 V ACC, siehe Seite 238.

5) Zur Aufnahme geeigneter Presseinsätze.

6) Pressfittings aus Rotguss (Sanpress XL) müssen mit Pressringen mit Presskontur VR, Pressfittings aus Kupfer (Profipress XL, Profipress G XL), C-Stahl (Prestabo XL) und aus nichtrostendem Stahl (Sanpress Inox XL, Sanpress Inox G XL) müssen mit Pressringen mit Presskontur VF gepresst werden.

7) Für Gasinstallationen nur Pressringe mit Kennzeichnung „M 88,9 G“ bzw. „M 108 G“ auf den 3 Presssegmenten verwenden.

8) Zur Herstellung von Pressverbindungen für Betriebsdruck ≤ PN 10.

9) Für Rohre nach technischem Standard EN. Verwendungshinweise der Systemanbieter/-hersteller beachten.

10) Für Rohre nach technischem Standard ASTM. Verwendungshinweise der Systemanbieter/-hersteller beachten.

11) Für Gasinstallationen nur Presszangen mit Kennzeichnung „VMP ½“ G“ auf den Pressbacken verwenden.

12) Bisherige Bezeichnung: Presszange C 26

13) Nur Presszangen/Pressringe S (PR-2B) ab Kennzeichnung „125“ (1. Quartal 2025), „225“ (2. Quartal 2025) usw. einsetzbar. Die Kennzeichnung ist auf jeder Pressbacke gestempelt.

Eignung der REMS Presswerkzeuge für Pressfitting-Systeme: Stand 13. Oktober 2025. Der jeweils aktuelle Stand ist im Internet abzurufen: www.rems.de > Downloads > Produktkataloge, -prospekte > REMS Katalog.
Zwischenzangen siehe Seite 288. Presszangen für weitere Pressfitting-Systeme auf Anfrage.

System	Presszange/Pressring	Antrieb durch Zwischenzange	Art.-Nr.	€
ASSOTHERM IPR-RRA Copper	M 15		570110	159,90
	M 18		570120	159,90
	M 22		570130	159,90
	M 28		570140	159,90
	M 35		570150	159,90
	M 42 (PZ-4G)		570160	515,00
	M 54 (PZ-4G)		570170	515,00
	M 42 (PR-3S)	Z2	572706 R	696,00
	M 54 (PR-3S)	Z2	572708 R	696,00
	M 76,1 XL (PR-3S)	Z6 XL[3] / Z7 XL 45 kN[4]	579101 R	1.213,00
	M 88,9 G XL (PR-3S)	Z6 XL[3] / Z7 XL 45 kN[4]	579110 R	1.416,00
	M 108,0 G XL (PR-3S)	Z6 XL[3] / Z7 XL 45 kN[4]	579111 R	1.416,00
	M 15 S (PR-2B)	Z8	574738 R	131,20
	M 18 S (PR-2B)	Z8	574740 R	131,20
	M 22 S (PR-2B)	Z8	574742 R	131,20
	M 28 S (PR-2B)	Z8	574744 R	131,20
	M 35 S (PR-2B)	Z8	574746 R	131,20
ASSOTHERM IPR-RRA Copper Gas	M 15		570110	159,90
	M 18		570120	159,90
	M 22		570130	159,90
	M 28		570140	159,90
	M 35		570150	159,90
	M 15 S (PR-2B)	Z8	574738 R	131,20
	M 18 S (PR-2B)	Z8	574740 R	131,20
	M 22 S (PR-2B)	Z8	574742 R	131,20
	M 28 S (PR-2B)	Z8	574744 R	131,20
	M 35 S (PR-2B)	Z8	574746 R	131,20
ASTM F 1807 (Fittings with Copper Crimp Ring for PEX tubing)	US ⅜"*		571450	219,30
	US ½"*		571455	219,30
	US ¾"*		571460	219,30
	US 1"*		571465	219,30
	US 1 ¼"		571470	219,30
	US 1 ½"		571475	219,30
	US 2"		571477	295,40
ATUSA ITALIA INSTALPRESS CARBON STEEL PRESS FITTINGS	M 15		570110	159,90
	M 18		570120	159,90
	M 22		570130	159,90
	M 28		570140	159,90
	M 35		570150	159,90
	M 42 (PR-3S)	Z2	572706 R	696,00
	M 54 (PR-3S)	Z2	572708 R	696,00
	M 76,1 XL (PR-3S)	Z6 XL[3] / Z7 XL 45 kN[4]	579101 R	1.213,00
	M 88,9 G XL (PR-3S)	Z6 XL[3] / Z7 XL 45 kN[4]	579110 R	1.416,00
	M 108,0 G XL (PR-3S)	Z6 XL[3] / Z7 XL 45 kN[4]	579111 R	1.416,00
	M 15 S (PR-2B)	Z8	574738 R	131,20
	M 18 S (PR-2B)	Z8	574740 R	131,20
	M 22 S (PR-2B)	Z8	574742 R	131,20
	M 28 S (PR-2B)	Z8	574744 R	131,20
	M 35 S (PR-2B)	Z8	574746 R	131,20
ATUSA ITALIA INSTALPRESS STAINLESS STEEL PRESS FITTINGS	M 15		570110	159,90
	M 18		570120	159,90
	M 22		570130	159,90
	M 28		570140	159,90
	M 35		570150	159,90
	M 42 (PR-3S)	Z2	572706 R	696,00
	M 54 (PR-3S)	Z2	572708 R	696,00
	M 76,1 XL (PR-3S)	Z6 XL[3] / Z7 XL 45 kN[4]	579101 R	1.213,00
	M 88,9 G XL (PR-3S)	Z6 XL[3] / Z7 XL 45 kN[4]	579110 R	1.416,00
	M 108,0 G XL (PR-3S)	Z6 XL[3] / Z7 XL 45 kN[4]	579111 R	1.416,00
	M 15 S (PR-2B)	Z8	574738 R	131,20
	M 18 S (PR-2B)	Z8	574740 R	131,20
	M 22 S (PR-2B)	Z8	574742 R	131,20
	M 28 S (PR-2B)	Z8	574744 R	131,20
	M 35 S (PR-2B)	Z8	574746 R	131,20
AUSTEC PEX-B, PEX-AL-PEX (AUS)	TH 16*		570460	192,90
	TH 20*		570470	192,90
	TH 25*		570495	192,90
	TH 32		570480	192,90
	U 16*		570765	180,70
	U 20*		570775	180,70
	U 25*		570780	180,70
	U 32		570785	211,20
AUSTEC PEX-AL-PEX GAS (AUS)	TH 16*		570460	192,90
	TH 20*		570470	192,90
	TH 25*		570495	192,90
	TH 32		570480	192,90
	U 16*		570765	180,70
	U 20*		570775	180,70
	U 25*		570780	180,70
	U 32		570785	211,20
AYOR FIXOCONNECT Press	H 12*		570300	173,60
	H 16*		570320	173,60
	H 20*		570350	173,60
	H 25*		570360	173,60
	RFz 12*		571320	201,00
	RFz 16*		571325	201,00
	RFz 20*		571330	201,00
	RFz 25		571335	201,00
	U 16*		570765	180,70
	U 20*		570775	180,70
	U 25*		570780	180,70

System	Presszange/Pressring	Antrieb durch Zwischenzange	Art.-Nr.	€
AYOR FIXOMULTIX	H 16*		570320	173,60
	H 20*		570350	173,60
	H 26*		570370	173,60
	H 32		570380	173,60
	TH 16*		570460	192,90
	TH 20*		570470	192,90
	TH 26*		570475	192,90
	TH 32		570480	192,90
	TH 16 S (PR-2B)**	Z8	574782 R	158,20
	TH 20 S (PR-2B)**	Z8	574788 R	158,20
	TH 26 S (PR-2B)**	Z8	574794 R	158,20
	TH 32 S (PR-2B)	Z8	574798 R	158,20
	U 16*		570765	180,70
	U 20*		570775	180,70
	U 26*[12]		570750	211,20
	U 32		570785	211,20
	U 40		570790	257,90
	U 50		570795	310,00
	U 63 (PR-3B)	Z4	572837 R	772,00
	U 63 (PZ-S)		572365	669,00
	U 75 (PR-3B)	Z4	572828 R	680,00
AYOR SOMATHERM FOR YOU -1	H 16*		570320	173,60
	H 20*		570350	173,60
	H 26*		570370	173,60
	TH 16*		570460	192,90
	TH 20*		570470	192,90
	TH 26*		570475	192,90
	TH 16 S (PR-2B)**	Z8	574782 R	158,20
	TH 20 S (PR-2B)**	Z8	574788 R	158,20
	TH 26 S (PR-2B)**	Z8	574794 R	158,20
	U 16*		570765	180,70
	U 20*		570775	180,70
	U 26*[12]		570750	211,20
AYOR SOMATHERM FOR YOU -2	H 12*		570300	173,60
	H 16*		570320	173,60
	H 20*		570350	173,60
	H 25*		570360	173,60
	RFz 12*		571320	201,00
	RFz 16*		571325	201,00
	RFz 20*		571330	201,00
	RFz 25		571335	201,00
	U 16*		570765	180,70
	U 20*		570775	180,70
	U 25*		570780	180,70

B

Bampi BALPEX serie LP	TH 16*		570460	192,90
	TH 18*		570465	192,90
	TH 20*		570470	192,90
	TH 26*		570475	192,90
	TH 32		570480	192,90
	TH 40		570485	255,80
	TH 50 (PZ-S)		572400	669,00
	TH 63 (PZ-S)		572405	669,00
	TH 16 S (PR-2B)**	Z8	574782 R	158,20
	TH 18 S (PR-2B)**	Z8	574786 R	158,20
	TH 20 S (PR-2B)**	Z8	574788 R	158,20
	TH 26 S (PR-2B)**	Z8	574794 R	158,20
	TH 32 S (PR-2B)	Z8	574798 R	158,20
	U 16*		570765	180,70
	U 18*		570770	180,70
	U 20*		570775	180,70
	U 26*[12]		570750	211,20
	U 32		570785	211,20
	U 40		570790	257,90
	U 50		570795	310,00
	U 63 (PR-3B)	Z4	572837 R	772,00
	U 63 (PZ-S)		572365	669,00
	U 16 S (PR-2B)**	Z8	574860 R	148,20
	U 18 S (PR-2B)**	Z8	574870 R	148,20
	U 20 S (PR-2B)**	Z8	574862 R	148,20
	U 26 S (PR-2B)**	Z8	574866 R	173,20
	U 32 S (PR-2B)	Z8	574868 R	173,20
Bampi BALPEX serie MP	TH 16*		570460	192,90
	TH 18*		570465	192,90
	TH 20*		570470	192,90
	TH 26*		570475	192,90
	TH 32		570480	192,90
	TH 40		570485	255,80
	TH 50 (PZ-S)		572400	669,00
	TH 63 (PZ-S)		572405	669,00
	TH 16 S (PR-2B)**	Z8	574782 R	158,20
	TH 18 S (PR-2B)**	Z8	574786 R	158,20
	TH 20 S (PR-2B)**	Z8	574788 R	158,20
	TH 26 S (PR-2B)**	Z8	574794 R	158,20
	TH 32 S (PR-2B)	Z8	574798 R	158,20
Bampi BALPEX Gas	TH 16*		570460	192,90
	TH 20*		570470	192,90
	TH 26*		570475	192,90
	TH 16 S (PR-2B)**	Z8	574782 R	158,20
	TH 20 S (PR-2B)**	Z8	574788 R	158,20
	TH 26 S (PR-2B)**	Z8	574794 R	158,20

System	Presszange/Pressring	Antrieb durch Zwischenzange	Art.-Nr.	€
BARBI EASYPRESS (Industrial Blansol)	H 12*		570300	173,60
	H 16*		570320	173,60
	H 20*		570350	173,60
	H 25*		570360	173,60
	H 32		570380	173,60
	RFz 12*		571320	201,00
	RFz 16*		571325	201,00
	RFz 20*		571330	201,00
	RFz 25		571335	201,00
	RFz 32		571340	201,00
	U 16*		570765	180,70
	U 20*		570775	180,70
	U 25*		570780	180,70
	U 32		570785	211,20
	U 16 S (PR-2B)**	Z8	574860 R	148,20
	U 20 S (PR-2B)**	Z8	574862 R	148,20
	U 25 S (PR-2B)**	Z8	574864 R	148,20
	U 32 S (PR-2B)	Z8	574868 R	173,20
BARBI MULTIPEX (Industrial Blansol)	H 14*		570310	173,60
	H 16*		570320	173,60
	H 18*		570340	173,60
	H 20*		570350	173,60
	H 25*		570360	173,60
	H 26*		570370	173,60
	H 32		570380	173,60
	RFz 16*		571325	201,00
	RFz 18*		571327	201,00
	RFz 20*		571330	201,00
	RFz 25		571335	201,00
	RFz 32		571340	201,00
	TH 16*		570460	192,90
	TH 20*		570470	192,90
	TH 26*		570475	192,90
	TH 32		570480	192,90
	TH 16 S (PR-2B)**	Z8	574782 R	158,20
	TH 20 S (PR-2B)**	Z8	574788 R	158,20
	TH 26 S (PR-2B)**	Z8	574794 R	158,20
	TH 32 S (PR-2B)**	Z8	574798 R	158,20
	U 16*		570765	180,70
	U 18*		570770	180,70
	U 20*		570775	180,70
	U 25*		570780	180,70
	U 26* [12]		570750	211,20
	U 32		570785	211,20
	U 40		570790	257,90
	U 50		570795	310,00
	U 63 (PR-3B)	Z4	572837 R	772,00
	U 63 (PZ-S)		572365	669,00
	U 16 S (PR-2B)**	Z8	574860 R	148,20
	U 18 S (PR-2B)**	Z8	574870 R	148,20
	U 20 S (PR-2B)**	Z8	574862 R	148,20
	U 25 S (PR-2B)**	Z8	574864 R	148,20
	U 26 S (PR-2B)**	Z8	574866 R	173,20
	U 32 S (PR-2B)	Z8	574868 R	173,20
BEGETUBE/ IVAR	B 14*		570845	210,20
	B 16*		570850	210,20
	B 18*		570855	210,20
	B 20*		570860	210,20
	B 26		570870	232,50
	B 32		570880	232,50
	Fz 40		570742	212,20
	Fz 50		570747	322,00
	F 63 (PZ-S)		572385	669,00
	Fz 75 (PR-3B)	Z4	572830 R	641,00
Béné inox Série 41	M 15		570110	159,90
	M 18		570120	159,90
	M 22		570130	159,90
	M 28		570140	159,90
	M 35		570150	159,90
	M 42 (PR-3S)	Z2	572706 R	696,00
	M 54 (PR-3S)	Z2	572708 R	696,00
	M 76,1 XL (PR-3S)	Z6 XL [3] / Z7 XL 45 kN [4]	579101 R	1.213,00
	M 88,9 G XL (PR-3S)	Z6 XL [3] / Z7 XL 45 kN [4]	579110 R	1.416,00
	M 108,0 G XL (PR-3S)	Z6 XL [3] / Z7 XL 45 kN [4]	579111 R	1.416,00
	M 15 S (PR-2B)	Z8	574738 R	131,20
	M 18 S (PR-2B)	Z8	574740 R	131,20
	M 22 S (PR-2B)	Z8	574742 R	131,20
	M 28 S (PR-2B)	Z8	574744 R	131,20
	M 35 S (PR-2B)	Z8	574746 R	131,20

System	Presszange/Pressring	Antrieb durch Zwischenzange	Art.-Nr.	€
Brass Form Master-Al-Pex	H 16*		570320	173,60
	H 18*		570340	173,60
	H 20*		570350	173,60
	TH 16*		570460	192,90
	TH 18*		570465	192,90
	TH 20*		570470	192,90
	TH 26*		570475	192,90
	TH 32		570480	192,90
	TH 16 S (PR-2B)**	Z8	574782 R	158,20
	TH 18 S (PR-2B)**	Z8	574786 R	158,20
	TH 20 S (PR-2B)**	Z8	574788 R	158,20
	TH 26 S (PR-2B)**	Z8	574794 R	158,20
	TH 32 S (PR-2B)	Z8	574798 R	158,20
	U 16*		570765	180,70
	U 18*		570770	180,70
	U 20*		570775	180,70
	U 16 S (PR-2B)**	Z8	574860 R	148,20
	U 18 S (PR-2B)**	Z8	574870 R	148,20
	U 20 S (PR-2B)**	Z8	574862 R	148,20
Brass & Fittings PRESSMAN MultiPress	RFz 16*		571325	201,00
	RFz 18*		571327	201,00
	ACz 20*		572646	201,00
	RFz 25		571335	201,00
	RFz 32		571340	201,00
Brass & Fittings PRESSMAN RetiPress	RFz 16*		571325	201,00
	RFz 18*		571327	201,00
	ACz 20*		572646	201,00
	RFz 25		571335	201,00
	RFz 32		571340	201,00
BRASSTECH MULTItermoSAN Brasspress	B 16*		570850	210,20
	B 20*		570860	210,20
	B 26		570870	232,50
	B 32		570880	232,50
	F 16*		570717	183,80
	F 20*		570727	183,80
	F 26*		570730	199,00
	F 16 S (PR-2B)**	Z8	574728 R	150,80
	F 20 S (PR-2B)**	Z8	574730 R	150,80
	F 26 S (PR-2B)**	Z8	574732 R	163,20
	H 16*		570320	173,60
	H 18*		570340	173,60
	H 20*		570350	173,60
	H 26*		570370	173,60
	TH 16*		570460	192,90
	TH 18*		570465	192,90
	TH 20*		570470	192,90
	TH 26*		570475	192,90
	TH 32		570480	192,90
	TH 40		570485	255,80
	TH 50 (PZ-S)		572400	669,00
	TH 63 (PZ-S)		572405	669,00
	TH 16 S (PR-2B)**	Z8	574782 R	158,20
	TH 18 S (PR-2B)**	Z8	574786 R	158,20
	TH 20 S (PR-2B)**	Z8	574788 R	158,20
	TH 26 S (PR-2B)**	Z8	574794 R	158,20
	TH 32 S (PR-2B)	Z8	574798 R	158,20
	U 16*		570765	180,70
	U 18*		570770	180,70
	U 20*		570775	180,70
	U 32		570785	211,20
	U 16 S (PR-2B)**	Z8	574860 R	148,20
	U 18 S (PR-2B)**	Z8	574870 R	148,20
	U 20 S (PR-2B)**	Z8	574862 R	148,20
	U 32 S (PR-2B)	Z8	574868 R	173,20

Pressfitting-Systeme für Gasinstallationen dürfen nur mit den in der Tabelle gelb hinterlegten Presszangen/Pressringen gepresst werden.

Nationale Vorschriften beachten. Verwendungshinweise und Montageanweisungen der Systemanbieter/-hersteller lesen und beachten.

* Antrieb auch durch Hand-Radialpresse REMS Eco-Press, siehe Seite 227. Nationale Vorschriften beachten.

** Antrieb auch durch Hand-Radialpresse REMS Eco-Press unter Verwendung der Zwischenzange Z8, siehe Seite 227. Nationale Vorschriften beachten.

1) Nur Presszangen ab Kennzeichnung „108“ (1. Quartal 2008), „208“ (2. Quartal 2008) usw. einsetzbar. Die Kennzeichnung ist auf jeder Pressbacke gestempelt.

2) Für dieses Pressfitting-System ist die Herstellung der Pressverbindung mit Hand-Radialpressen nicht zugelassen.

3) Antrieb durch REMS Power-Press XL ACC, siehe Seite 230.

4) Antrieb durch REMS Akku-Press XL 45 kN 22 V ACC, siehe Seite 238.

5) Zur Aufnahme geeigneter Presseinsätze.

6) Pressfittings aus Rotguss (Sanpress XL) müssen mit Pressringen mit Presskontur VR, Pressfittings aus Kupfer (Profipress XL, Profipress G XL), C-Stahl (Prestabo XL) und aus nichtrostendem Stahl (Sanpress Inox XL, Sanpress Inox G XL) müssen mit Pressringen mit Presskontur VF gepresst werden.

7) Für Gasinstallationen nur Pressringe mit Kennzeichnung „M 88,9 G“ bzw. „M 108 G“ auf den 3 Presssegmenten verwenden.

8) Zur Herstellung von Pressverbindungen für Betriebsdruck ≤ PN 10.

9) Für Rohre nach technischem Standard EN. Verwendungshinweise der Systemanbieter/-hersteller beachten.

10) Für Rohre nach technischem Standard ASTM. Verwendungshinweise der Systemanbieter/-hersteller beachten.

11) Für Gasinstallationen nur Presszangen mit Kennzeichnung „VMP ½“ G“ auf den Pressbacken verwenden.

12) Bisherige Bezeichnung: Presszange C 26

13) Nur Presszangen/Pressringe S (PR-2B) ab Kennzeichnung „125“ (1. Quartal 2025), „225“ (2. Quartal 2025) usw. einsetzbar. Die Kennzeichnung ist auf jeder Pressbacke gestempelt.

Eignung der REMS Presswerkzeuge für Pressfitting-Systeme: Stand 13. Oktober 2025. Der jeweils aktuelle Stand ist im Internet abzurufen: www.rems.de > Downloads > Produktkataloge, -prospekte > REMS Katalog.
Zwischenzangen siehe Seite 288. Presszangen für weitere Pressfitting-Systeme auf Anfrage.

System	Presszange/Pressring	Antrieb durch Zwischenzange	Art.-Nr.	€
	C			
Cello Products >B< Press	VUS ½" (OD 15,9 mm)		571770	192,90
	VUS ¾" (OD 22,2 mm)		571775	192,90
	VUS 1" (OD 28,6 mm)		571780	192,90
	VUS 1¼" (OD 34,9 mm)		571785	192,90
	VUS 1½" (OD 41,3 mm)		571790	373,00
	VUS 2" (OD 54,0 mm)		571795	383,00
CGR DYNAFLU multicouche	H 16*		570320	173,60
	H 20*		570350	173,60
	H 26*		570370	173,60
	H 32		570380	173,60
	TH 16*		570460	192,90
	TH 20*		570470	192,90
	TH 26*		570475	192,90
	TH 32		570480	192,90
	TH 40		570485	255,80
	TH 50 (PZ-S)		572400	669,00
	TH 63 (PZ-S)		572405	669,00
	TH 16 S (PR-2B)**	Z8	574782 R	158,20
	TH 20 S (PR-2B)**	Z8	574788 R	158,20
	TH 26 S (PR-2B)**	Z8	574794 R	158,20
	TH 32 S (PR-2B)	Z8	574798 R	158,20
	U 16*		570765	180,70
	U 20*		570775	180,70
	U 26* [12)]		570750	211,20
	U 32		570785	211,20
	U 40		570790	257,90
	U 50		570795	310,00
	U 63 (PR-3B)	Z4	572837 R	772,00
	U 63 (PZ-S)		572365	669,00
CGR DYNAFLU PER	H 12*		570300	173,60
	H 16*		570320	173,60
	H 20*		570350	173,60
	H 25*		570360	173,60
	RFz 12*		571320	201,00
	RFz 16*		571325	201,00
	RFz 20*		571330	201,00
	RFz 25		571335	201,00
CHIALI CHIALIPEX	TH 16*		570460	192,90
	TH 20*		570470	192,90
	TH 26*		570475	192,90
	TH 32		570480	192,90
	TH 40		570485	255,80
	TH 50 (PZ-S)		572400	669,00
	TH 63 (PZ-S)		572405	669,00
CHIBRO Pressfitting Cuni	M 15		570110	159,90
	M 18		570120	159,90
	M 22		570130	159,90
	M 28		570140	159,90
	M 35		570150	159,90
	M 42 (PR-3S)	Z2	572706 R	696,00
	M 54 (PR-3S)	Z2	572708 R	696,00
	M 76,1 XL (PR-3S)	Z6 XL[3)] / Z7 XL 45 kN[4)]	579101 R	1.213,00
	M 88,9 G XL (PR-3S)	Z6 XL[3)] / Z7 XL 45 kN[4)]	579110 R	1.416,00
	M 108,0 G XL (PR-3S)	Z6 XL[3)] / Z7 XL 45 kN[4)]	579111 R	1.416,00
	M 15 S (PR-2B)	Z8	574738 R	131,20
	M 18 S (PR-2B)	Z8	574740 R	131,20
	M 22 S (PR-2B)	Z8	574742 R	131,20
	M 28 S (PR-2B)	Z8	574744 R	131,20
	M 35 S (PR-2B)	Z8	574746 R	131,20
CHIBRO Pressfitting Inox	M 15		570110	159,90
	M 18		570120	159,90
	M 22		570130	159,90
	M 28		570140	159,90
	M 35		570150	159,90
	M 42 (PR-3S)	Z2	572706 R	696,00
	M 54 (PR-3S)	Z2	572708 R	696,00
	M 76,1 XL (PR-3S)	Z6 XL[3)] / Z7 XL 45 kN[4)]	579101 R	1.213,00
	M 88,9 G XL (PR-3S)	Z6 XL[3)] / Z7 XL 45 kN[4)]	579110 R	1.416,00
	M 108,0 G XL (PR-3S)	Z6 XL[3)] / Z7 XL 45 kN[4)]	579111 R	1.416,00
	M 15 S (PR-2B)	Z8	574738 R	131,20
	M 18 S (PR-2B)	Z8	574740 R	131,20
	M 22 S (PR-2B)	Z8	574742 R	131,20
	M 28 S (PR-2B)	Z8	574744 R	131,20
	M 35 S (PR-2B)	Z8	574746 R	131,20
Climatrix Climatrix Rhinopex	H 16*		570320	173,60
	H 20*		570350	173,60
	U 16*		570765	180,70
	U 20*		570775	180,70
	U 26* [12)]		570750	211,20
	TH 14*		570455	192,90
	TH 16*		570460	192,90
	TH 18*		570465	192,90
	TH 20*		570470	192,90
	TH 26*		570475	192,90
	TH 32		570480	192,90
	TH 14 S (PR-2B)**	Mini Z8	574778 R	158,20
	TH 16 S (PR-2B)**	Z8	574782 R	158,20
	TH 18 S (PR-2B)**	Z8	574786 R	158,20
	TH 20 S (PR-2B)**	Z8	574788 R	158,20
	TH 26 S (PR-2B)**	Z8	574794 R	158,20
	TH 32 S (PR-2B)	Z8	574798 R	158,20
Climatrix Variotherm System TH	TH 11,6*		570482	192,90
	TH 16*		570460	192,90
	TH 16 S (PR-2B)**	Z8	574782 R	158,20
ClouSet	TH 16*		570460	192,90
	TH 18*		570465	192,90
	TH 20*		570470	192,90
	TH 16 S (PR-2B)**	Z8	574782 R	158,20
	TH 18 S (PR-2B)**	Z8	574786 R	158,20
	TH 20 S (PR-2B)**	Z8	574788 R	158,20

System	Presszange/Pressring	Antrieb durch Zwischenzange	Art.-Nr.	€
Comap PEX Press	RFz 12*		571320	201,00
	RFz 16*		571325	201,00
	RFz 20*		571330	201,00
	RFz 25		571335	201,00
Comap Multiskin	TH 14*		570455	192,90
	TH 16*		570460	192,90
	TH 18*		570465	192,90
	TH 20*		570470	192,90
	TH 26*		570475	192,90
	TH 32		570480	192,90
	THL 32		570487	192,90
	TH 40		570485	255,80
	TH 50 (PZ-S)		572400	669,00
	TH 63 (PZ-S)		572405	669,00
	THz 75 (PR-3B)	Z4	572829 R	641,00
	TH 16 S (PR-2B)**	Z8	574782 R	158,20
	TH 20 S (PR-2B)**	Z8	574788 R	158,20
	TH 26 S (PR-2B)**	Z8	574794 R	158,20
	TH 32 S (PR-2B)	Z8	574798 R	158,20
	U 14*		570760	180,70
	U 16*		570765	180,70
	U 18*		570770	180,70
	U 20*		570775	180,70
	U 32		570785	211,20
	U 40		570790	257,90
	U 50		570795	310,00
	U 63 (PR-3B)	Z4	572837 R	772,00
	U 63 (PZ-S)		572365	669,00
	U 75 (PR-3B)	Z4	572828 R	680,00
	H 14*		570310	173,60
	H 16*		570320	173,60
	H 18*		570340	173,60
	H 20*		570350	173,60
	H 26*		570370	173,60
	H 32		570380	173,60
	H 40 (PZ-4G)		570390	586,00
Comap Multiskin Gas	TH 16*		570460	192,90
	TH 20*		570470	192,90
	TH 26*		570475	192,90
	TH 32		570480	192,90
	THL 32		570487	192,90
	TH 16 S (PR-2B)**	Z8	574782 R	158,20
	TH 20 S (PR-2B)**	Z8	574788 R	158,20
	TH 26 S (PR-2B)**	Z8	574794 R	158,20
	TH 32 S (PR-2B)	Z8	574798 R	158,20
	U 16*		570765	180,70
	U 20*		570775	180,70
	U 32		570785	211,20
	H 16*		570320	173,60
	H 20*		570350	173,60
	H 26*		570370	173,60
	H 32		570380	173,60
COMISA Press System	TH 14*		570455	192,90
	TH 16*		570460	192,90
	TH 18*		570465	192,90
	TH 20*		570470	192,90
	TH 25*		570495	192,90
	TH 26*		570475	192,90
	TH 32		570480	192,90
	TH 40		570485	255,80
	TH 50 (PZ-S)		572400	669,00
	TH 63 (PZ-S)		572405	669,00
	TH 14 S (PR-2B)**	Z8	574778 R	158,20
	TH 16 S (PR-2B)**	Z8	574782 R	158,20
	TH 18 S (PR-2B)**	Z8	574786 R	158,20
	TH 20 S (PR-2B)**	Z8	574788 R	158,20
	TH 25 S (PR-2B)**	Z8	574792 R	158,20
	TH 26 S (PR-2B)**	Z8	574794 R	158,20
	TH 32 S (PR-2B)**	Z8	574798 R	158,20
	H 14*		570310	173,60
	H 16*		570320	173,60
	H 18*		570340	173,60
	H 20*		570350	173,60
	H 26*		570370	173,60
	H 32		570380	173,60
	B 14*		570845	210,20
	B 16*		570850	210,20
	B 18*		570855	210,20
	B 20*		570860	210,20
	B 26		570870	232,50
	B 32		570880	232,50
COMISA Press System Gas	TH 16*		570460	192,90
	TH 20*		570470	192,90
	TH 26*		570475	192,90
	TH 32		570480	192,90
	TH 16 S (PR-2B)**	Z8	574782 R	158,20
	TH 20 S (PR-2B)**	Z8	574788 R	158,20
	TH 26 S (PR-2B)**	Z8	574794 R	158,20
	TH 32 S (PR-2B)	Z8	574798 R	158,20
CONEL CONNECT INOX	M 15		570110	159,90
	M 18		570120	159,90
	M 22		570130	159,90
	M 42 (PR-3S)	Z2	572706 R	696,00
	M 54 (PR-3S)	Z2	572708 R	696,00
	V 15		570115	159,90
	V 18		570125	159,90
	V 22		570135	159,90
	V 42 (PR-2B)	Z2	572850 R	334,00
	V 54 (PR-2B)	Z2	572851 R	361,00

System	Presszange/Pressring	Antrieb durch Zwischenzange	Art.-Nr.	€
CONEL CONNECT MULTI	F 16*		570717	183,80
	F 20*		570727	183,80
	F 26*		570730	199,00
	F 32		570735	199,00
	F 16 S (PR-2B)**	Z8	574728 R	150,80
	F 20 S (PR-2B)**	Z8	574730 R	150,80
	F 26 S (PR-2B)**	Z8	574732 R	163,20
	F 32 S (PR-2B)**	Z8	574734 R	163,20
	H 16*		570320	173,60
	H 20*		570350	173,60
	H 26*		570370	173,60
	H 32		570380	173,60
	TH 16*		570460	192,90
	TH 20*		570470	192,90
	TH 26*		570475	192,90
	TH 32		570480	192,90
	TH 16 S (PR-2B)**	Z8	574782 R	158,20
	TH 20 S (PR-2B)**	Z8	574788 R	158,20
	TH 26 S (PR-2B)**	Z8	574794 R	158,20
	TH 32 S (PR-2B)**	Z8	574798 R	158,20
	U 16*		570765	180,70
	U 20*		570775	180,70
(DN 26)	U 25*		570780	180,70
	U 32		570785	211,20
	VP 16*		570910	191,90
	VP 20*		570915	191,90
	VP 32		570925	212,20
CONEL CONNECT MV2	F 16*		570717	183,80
	F 20*		570727	183,80
	F 26*		570730	199,00
	F 32		570735	199,00
	F 16 S (PR-2B)**	Z8	574728 R	150,80
	F 20 S (PR-2B)**	Z8	574730 R	150,80
	F 26 S (PR-2B)**	Z8	574732 R	163,20
	F 32 S (PR-2B)**	Z8	574734 R	163,20
	TH 16*		570460	192,90
	TH 20*		570470	192,90
	TH 26*		570475	192,90
	TH 32		570480	192,90
	TH 16 S (PR-2B)**	Z8	574782 R	158,20
	TH 20 S (PR-2B)**	Z8	574788 R	158,20
	TH 26 S (PR-2B)**	Z8	574794 R	158,20
	TH 32 S (PR-2B)**	Z8	574798 R	158,20
Conex Bänninger <A> Press Inox (304)	M 15		570110	159,90
	M 18		570120	159,90
	M 22		570130	159,90
	M 28		570140	159,90
	M 35		570150	159,90
	M 42 (PZ-4G)		570160	515,00
	M 54 (PZ-4G)		570170	515,00
	M 35 (PR-3S)	Z2	572727 R	696,00
	M 42 (PR-3S)	Z2	572706 R	696,00
	M 54 (PR-3S)	Z2	572708 R	696,00
	M 15 S (PR-2B)	Z8	574738 R	131,20
	M 18 S (PR-2B)	Z8	574740 R	131,20
	M 22 S (PR-2B)	Z8	574742 R	131,20
	M 28 S (PR-2B)	Z8	574744 R	131,20
	M 35 S (PR-2B)	Z8	574746 R	131,20
Conex Bänninger <A> Press Inox (316L)	M 15		570110	159,90
	M 18		570120	159,90
	M 22		570130	159,90
	M 28		570140	159,90
	M 35		570150	159,90
	M 42 (PZ-4G)		570160	515,00
	M 54 (PZ-4G)		570170	515,00
	M 42 (PR-3S)	Z2	572706 R	696,00
	M 35 (PR-3S)	Z2	572727 R	696,00
	M 54 (PR-3S)	Z2	572708 R	696,00
	M 15 S (PR-2B)	Z8	574738 R	131,20
	M 18 S (PR-2B)	Z8	574740 R	131,20
	M 22 S (PR-2B)	Z8	574742 R	131,20
	M 28 S (PR-2B)	Z8	574744 R	131,20
	M 35 S (PR-2B)	Z8	574746 R	131,20

System	Presszange/Pressring	Antrieb durch Zwischenzange	Art.-Nr.	€
Conex Bänninger >B< Flex	F 16*		570717	183,80
	F 18*		570720	183,80
	F 20*		570727	183,80
	F 32		570735	199,00
	F 16 S (PR-2B)**	Z8	574728 R	150,80
	F 20 S (PR-2B)**	Z8	574730 R	150,80
	F 32 S (PR-2B)	Z8	574734 R	163,20
	H 16*		570320	173,60
	H 18*		570340	173,60
	H 20*		570350	173,60
	H 25*		570360	173,60
	H 32		570380	173,60
	RFz 16*		571325	201,00
	RFz 18*		571327	201,00
	RFz 20*		571330	201,00
	RFz 25		571335	201,00
	RFz 32		571340	201,00
	TH 16*		570460	192,90
	TH 18*		570465	192,90
	TH 20*		570470	192,90
	TH 25*		570495	192,90
	TH 32		570480	192,90
	TH 16 S (PR-2B)**	Z8	574782 R	158,20
	TH 18 S (PR-2B)**	Z8	574786 R	158,20
	TH 20 S (PR-2B)**	Z8	574788 R	158,20
	TH 25 S (PR-2B)**	Z8	574792 R	158,20
	TH 32 S (PR-2B)	Z8	574798 R	158,20
	U 16*		570765	180,70
	U 18*		570770	180,70
	U 20*		570775	180,70
	U 25*		570780	180,70
	U 32		570785	211,20
	U 40		570790	257,90
	U 50		570795	310,00
	U 63 (PZ-S)		572365	669,00
	U 63 (PR-3B)	Z4	572837 R	772,00
	U 75 (PR-3B)	Z4	572828 R	680,00
	U 16 S (PR-2B)**	Z8	574860 R	148,20
	U 18 S (PR-2B)**	Z8	574870 R	148,20
	U 20 S (PR-2B)**	Z8	574862 R	148,20
	U 25 S (PR-2B)**	Z8	574864 R	148,20
	U 32 S (PR-2B)	Z8	574868 R	173,20
Conex Bänninger >B< Flex Gas	F 16*		570717	183,80
	F 18*		570720	183,80
	F 20*		570727	183,80
	F 32		570735	199,00
	F 16 S (PR-2B)**	Z8	574728 R	150,80
	F 20 S (PR-2B)**	Z8	574730 R	150,80
	F 32 S (PR-2B)	Z8	574734 R	163,20
	H 16*		570320	173,60
	H 18*		570340	173,60
	H 20*		570350	173,60
	H 25*		570360	173,60
	H 32		570380	173,60
	RFz 16*		571325	201,00
	RFz 18*		571327	201,00
	RFz 20*		571330	201,00
	RFz 25		571335	201,00
	RFz 32		571340	201,00
	TH 16*		570460	192,90
	TH 18*		570465	192,90
	TH 20*		570470	192,90
	TH 25*		570495	192,90
	TH 32		570480	192,90
	TH 16 S (PR-2B)**	Z8	574782 R	158,20
	TH 18 S (PR-2B)**	Z8	574786 R	158,20
	TH 20 S (PR-2B)**	Z8	574788 R	158,20
	TH 25 S (PR-2B)**	Z8	574792 R	158,20
	TH 32 S (PR-2B)	Z8	574798 R	158,20
	U 16*		570765	180,70
	U 18*		570770	180,70
	U 20*		570775	180,70
	U 25*		570780	180,70
	U 32		570785	211,20
	U 16 S (PR-2B)**	Z8	574860 R	148,20
	U 18 S (PR-2B)**	Z8	574870 R	148,20
	U 20 S (PR-2B)**	Z8	574862 R	148,20
	U 25 S (PR-2B)**	Z8	574864 R	148,20
	U 32 S (PR-2B)	Z8	574868 R	173,20

Pressfitting-Systeme für Gasinstallationen dürfen nur mit den in der Tabelle gelb hinterlegten Presszangen/Pressringen gepresst werden.

Nationale Vorschriften beachten. Verwendungshinweise und Montageanweisungen der Systemanbieter/-hersteller lesen und beachten.

* Antrieb auch durch Hand-Radialpresse REMS Eco-Press, siehe Seite 227. Nationale Vorschriften beachten.

** Antrieb auch durch Hand-Radialpresse REMS Eco-Press unter Verwendung der Zwischenzange Z8, siehe Seite 227. Nationale Vorschriften beachten.

1) Nur Presszangen ab Kennzeichnung „108“ (1. Quartal 2008), „208“ (2. Quartal 2008) usw. einsetzbar. Die Kennzeichnung ist auf jeder Pressbacke gestempelt.

2) Für dieses Pressfitting-System ist die Herstellung der Pressverbindung mit Hand-Radialpressen nicht zugelassen.

3) Antrieb durch REMS Power-Press XL ACC, siehe Seite 230.

4) Antrieb durch REMS Akku-Press XL 45 kN 22 V ACC, siehe Seite 238.

5) Zur Aufnahme geeigneter Presseinsätze.

6) Pressfittings aus Rotguss (Sanpress XL) müssen mit Pressringen mit Presskontur VR, Pressfittings aus Kupfer (Profipress XL, Profipress G XL), C-Stahl (Prestabo XL) und aus nichtrostendem Stahl (Sanpress Inox XL, Sanpress Inox G XL) müssen mit Pressringen mit Presskontur VF gepresst werden.

7) Für Gasinstallationen nur Pressringe mit Kennzeichnung „M 88,9 G“ bzw. „M 108 G“ auf den 3 Presssegmenten verwenden.

8) Zur Herstellung von Pressverbindungen für Betriebsdruck ≤ PN 10.

9) Für Rohre nach technischem Standard EN. Verwendungshinweise der Systemanbieter/-hersteller beachten.

10) Für Rohre nach technischem Standard ASTM. Verwendungshinweise der Systemanbieter/-hersteller beachten.

11) Für Gasinstallationen nur Presszangen mit Kennzeichnung „VMP ½“ G“ auf den Pressbacken verwenden.

12) Bisherige Bezeichnung: Presszange C 26

13) Nur Presszangen/Pressringe S (PR-2B) ab Kennzeichnung „125“ (1. Quartal 2025), „225“ (2. Quartal 2025) usw. einsetzbar. Die Kennzeichnung ist auf jeder Pressbacke gestempelt.

Eignung der REMS Presswerkzeuge für Pressfitting-Systeme: Stand 13. Oktober 2025. Der jeweils aktuelle Stand ist im Internet abzurufen: www.rems.de > Downloads > Produktkataloge, -prospekte > REMS Katalog.
Zwischenzangen siehe Seite 288. Presszangen für weitere Pressfitting-Systeme auf Anfrage.

System	Presszange/Pressring	Antrieb durch Zwischenzange	Art.-Nr.	€
Conex Bänninger >B< MaxiPro	BMP ¼"		571700 R	190,90
	BMP ⅜"		571702 R	190,90
	BMP ½"		571704 R	190,90
	BMP ⅝"		571706 R	190,90
	BMP ¾"		571708 R	190,90
	BMP ⅞"		571710 R	190,90
	BMP 1"		571712 R	190,90
	BMP 1⅛"		571714 R	190,90
	BMP 1 ⅜" (PR-3S)	Z2	572740 R	696,00
	BMP 1 ⅝" (PR-3S)	Z2	572718 R	696,00
	BMP ¼" S (PR-2B)	Z8	574810 R	156,60
	BMP 8 / BMP 5/16" S (PR-2B)	Z8	574712 R	156,60
	BMP ⅜" S (PR-2B)	Z8	574812 R	156,60
	BMP ½" S (PR-2B)	Z8	574814 R	156,60
	BMP ⅝" S (PR-2B)	Z8	574816 R	156,60
	BMP ¾" S (PR-2B)	Z8	574818 R	156,60
	BMP ⅞" S (PR-2B)	Z8	574820 R	156,60
	BMP 1" S (PR-2B)	Z8	574822 R	156,60
	BMP 1⅛" S (PR-2B)	Z8	574824 R	156,60
Conex Bänninger >B< One (ITA) water & gas	V 15		570115	159,90
	V 18		570125	159,90
	V 22		570135	159,90
	V 28		570145	159,90
	V 35		570155	159,90
	V 42		570165	373,00
	V 54		570175	383,00
	V 42 (PR-2B)	Z2	572850 R	334,00
	V 54 (PR-2B)	Z2	572851 R	361,00
	V 15 S (PR-2B)	Z8	574752 R	131,20
	V 18 S (PR-2B)	Z8	574756 R	131,20
	V 22 S (PR-2B)	Z8	574758 R	131,20
	V 28 S (PR-2B)	Z8	574760 R	131,20
	V 35 S (PR-2B)	Z8	574762 R	131,20
Conex Bänninger >B< Press (EN)[9]	V 12		570107	159,90
	V 14		570132	159,90
	V 15		570115	159,90
	V 16		570137	159,90
	V 18		570125	159,90
	V 22		570135	159,90
	V 28		570145	159,90
	V 35		570155	159,90
	V 42		570165	373,00
	V 54		570175	383,00
	V 42 (PR-2B)	Z2	572850 R	334,00
	V 54 (PR-2B)	Z2	572851 R	361,00
	V 12 S (PR-2B)	Z8	574748 R	131,20
	V 14 S (PR-2B)	Z8	574750 R	131,20
	V 15 S (PR-2B)	Z8	574752 R	131,20
	V 16 S (PR-2B)	Z8	574754 R	131,20
	V 18 S (PR-2B)	Z8	574756 R	131,20
	V 22 S (PR-2B)	Z8	574758 R	131,20
	V 28 S (PR-2B)	Z8	574760 R	131,20
	V 35 S (PR-2B)	Z8	574762 R	131,20
	M 15		570110	159,90
	M 22		570130	159,90
	M 28		570140	159,90
Conex Bänninger >B< Press XL (EN)[9]	VFz 64,0 (PR-3B)	Z5	572815 R	641,00
	CBVFz 66,7 (PR-3B)	Z5	572847 R	641,00
	VFz 76,1 (PR-3B)[6]	Z5	572816 R	641,00
	VFz 88,9 (PR-3B)[6]	Z5	572817 R	680,00
	VFz 108,0 (PR-3B)[6]	Z5	572818 R	680,00
Conex Bänninger >B< Press (ASTM)[10]	VUS ½" (OD 15,9 mm)		571770	192,90
	VUS ¾" (OD 22,2 mm)		571775	192,90
	VUS 1" (OD 28,6 mm)		571780	192,90
	VUS 1¼" (OD 34,9 mm)		571785	192,90
	VUS 1½" (OD 41,3 mm)		571790	373,00
	VUS 2" (OD 54,0 mm)		571795	383,00
	VUS ½" S (PR-2B) (OD 15,9 mm)	Z8	574764 R	158,20
	VUS ¾" S (PR-2B) (OD 22,2 mm)	Z8	574766 R	158,20
	VUS 1" S (PR-2B) (OD 28,6 mm)	Z8	574768 R	158,20
	VUS 1¼" S (PR-2B) (OD 34,9 mm)	Z8	574770 R	158,20
Conex Bänninger >B< Press XL (ASTM)[10]	VUSFz 2½" (PR-3B) (OD 66,7 mm)	Z5	572819 R	641,00
	VUSFz 3" (PR-3B) (OD 79,4 mm)	Z5	572820 R	641,00
	VUSFz 4" (PR-3B) (OD 104,8 mm)	Z5	572821 R	680,00
Conex Bänninger >B< Press Carbon	V 15		570115	159,90
	V 18		570125	159,90
	V 22		570135	159,90
	V 28		570145	159,90
	V 35		570155	159,90
	V 42		570165	373,00
	V 54		570175	383,00
	V 42 (PR-2B)	Z2	572850 R	334,00
	V 54 (PR-2B)	Z2	572851 R	361,00
	V 15 S (PR-2B)	Z8	574752 R	131,20
	V 18 S (PR-2B)	Z8	574756 R	131,20
	V 22 S (PR-2B)	Z8	574758 R	131,20
	V 28 S (PR-2B)	Z8	574760 R	131,20
	V 35 S (PR-2B)	Z8	574762 R	131,20
Conex Bänninger >B< Press Carbon XL	XP 64,0 XL (PR-3S)	Z6 XL[3] / Z7 XL 45 kN[4]	579100 R	1.107,00
	XP 66,7 XL (PR-3S)	Z6 XL[3] / Z7 XL 45 kN[4]	579108 R	1.213,00
	M 76,1 XL (PR-3S)	Z6 XL[3] / Z7 XL 45 kN[4]	579101 R	1.213,00
	CBM 88,9 XL (PR-3S)	Z6 XL[3] / Z7 XL 45 kN[4]	579144 R	1.416,00
	CBM 108,0 XL (PR-3S)	Z6 XL[3] / Z7 XL 45 kN[4]	579146 R	1.416,00

System	Presszange/Pressring	Antrieb durch Zwischenzange	Art.-Nr.	€
Conex Bänninger >B< Press Gas (EN)[9]	V 12		570107	159,90
	V 14		570132	159,90
	V 15		570115	159,90
	V 16		570137	159,90
	V 18		570125	159,90
	V 22		570135	159,90
	V 28		570145	159,90
	V 35		570155	159,90
	V 42		570165	373,00
	V 54		570175	383,00
	V 42 (PR-2B)	Z2	572850 R	334,00
	V 54 (PR-2B)	Z2	572851 R	361,00
	V 12 S (PR-2B)	Z8	574748 R	131,20
	V 14 S (PR-2B)	Z8	574750 R	131,20
	V 15 S (PR-2B)	Z8	574752 R	131,20
	V 16 S (PR-2B)	Z8	574754 R	131,20
	V 18 S (PR-2B)	Z8	574756 R	131,20
	V 22 S (PR-2B)	Z8	574758 R	131,20
	V 28 S (PR-2B)	Z8	574760 R	131,20
	V 35 S (PR-2B)	Z8	574762 R	131,20
Conex Bänninger >B< Press in Irish sizes	VI ½" S (PR-2B) (OD 14,7 mm)	Z8	574850 R	156,60
	VI ¾" S (PR-2B) (OD 21,0 mm)	Z8	574852 R	156,60
	VI 1" S (PR-2B) (OD 27,4 mm)	Z8	574854 R	156,60
Conex Bänninger >B< Press Inox	V 15		570115	159,90
	V 18		570125	159,90
	V 22		570135	159,90
	V 28		570145	159,90
	V 35		570155	159,90
	V 42		570165	373,00
	V 54		570175	383,00
	V 42 (PR-2B)	Z2	572850 R	334,00
	V 54 (PR-2B)	Z2	572851 R	361,00
	V 15 S (PR-2B)	Z8	574752 R	131,20
	V 18 S (PR-2B)	Z8	574756 R	131,20
	V 22 S (PR-2B)	Z8	574758 R	131,20
	V 28 S (PR-2B)	Z8	574760 R	131,20
	V 35 S (PR-2B)	Z8	574762 R	131,20
Conex Bänninger >B< Press Inox 304	V 15		570115	159,90
	V 18		570125	159,90
	V 22		570135	159,90
	V 28		570145	159,90
	V 35		570155	159,90
	V 42		570165	373,00
	V 54		570175	383,00
	V 42 (PR-2B)	Z2	572850 R	334,00
	V 54 (PR-2B)	Z2	572851 R	361,00
	V 15 S (PR-2B)	Z8	574752 R	131,20
	V 18 S (PR-2B)	Z8	574756 R	131,20
	V 22 S (PR-2B)	Z8	574758 R	131,20
	V 28 S (PR-2B)	Z8	574760 R	131,20
	V 35 S (PR-2B)	Z8	574762 R	131,20
Conex Bänninger >B< Press Inox 316L	V 15		570115	159,90
	V 18		570125	159,90
	V 22		570135	159,90
	V 28		570145	159,90
	V 35		570155	159,90
	V 42		570165	373,00
	V 54		570175	383,00
	V 42 (PR-2B)	Z2	572850 R	334,00
	V 54 (PR-2B)	Z2	572851 R	361,00
	V 15 S (PR-2B)	Z8	574752 R	131,20
	V 18 S (PR-2B)	Z8	574756 R	131,20
	V 22 S (PR-2B)	Z8	574758 R	131,20
	V 28 S (PR-2B)	Z8	574760 R	131,20
	V 35 S (PR-2B)	Z8	574762 R	131,20
Conex Bänninger >B< Press Inox XL	XP 64,0 XL (PR-3S)	Z6 XL[3] / Z7 XL 45 kN[4]	579100 R	1.107,00
	XP 66,7 XL (PR-3S)	Z6 XL[3] / Z7 XL 45 kN[4]	579108 R	1.213,00
	M 76,1 XL (PR-3S)	Z6 XL[3] / Z7 XL 45 kN[4]	579101 R	1.213,00
	CBM 88,9 XL (PR-3S)	Z6 XL[3] / Z7 XL 45 kN[4]	579144 R	1.416,00
	CBM 108,0 XL (PR-3S)	Z6 XL[3] / Z7 XL 45 kN[4]	579146 R	1.416,00
Conex Bänninger >B< Press Solar	V 15		570115	159,90
	V 18		570125	159,90
	V 22		570135	159,90
	V 28		570145	159,90
	V 15 S (PR-2B)	Z8	574752 R	131,20
	V 18 S (PR-2B)	Z8	574756 R	131,20
	V 22 S (PR-2B)	Z8	574758 R	131,20
	V 28 S (PR-2B)	Z8	574760 R	131,20
D				
Debrunner Acifer d-a Presssystem C-Stahl	M 12		570100	159,90
	M 15		570110	159,90
	M 18		570120	159,90
	M 22		570130	159,90
	M 28		570140	159,90
	M 35		570150	159,90
	M 42 (PR-3S)	Z2	572706 R	696,00
	M 54 (PR-3S)	Z2	572708 R	696,00
	M 76,1 XL (PR-3S)	Z6 XL[3] / Z7 XL 45 kN[4]	579101 R	1.213,00
	M 88,9 G XL (PR-3S)	Z6 XL[3] / Z7 XL 45 kN[4]	579110 R	1.416,00
	M 108,0 G XL (PR-3S)	Z6 XL[3] / Z7 XL 45 kN[4]	579111 R	1.416,00
	M 12 S (PR-2B)	Z8	574736 R	131,20
	M 15 S (PR-2B)	Z8	574738 R	131,20
	M 18 S (PR-2B)	Z8	574740 R	131,20
	M 22 S (PR-2B)	Z8	574742 R	131,20
	M 28 S (PR-2B)	Z8	574744 R	131,20
	M 35 S (PR-2B)	Z8	574746 R	131,20

System	Presszange/Pressring	Antrieb durch Zwischenzange	Art.-Nr.	€
DUOPIPE SYSTEMS	U 16*		570765	180,70
DUOFIL MKSYSTEM	U 18*		570770	180,70
	U 20*		570775	180,70
	U 25*		570780	180,70
	U 32		570785	211,20
	U 16 S (PR-2B)**	Z8	574860 R	148,20
	U 18 S (PR-2B)**	Z8	574870 R	148,20
	U 20 S (PR-2B)**	Z8	574862 R	148,20
	U 25 S (PR-2B)**	Z8	574864 R	148,20
	U 32 S (PR-2B)	Z8	574868 R	173,20
DW Verbundrohr	U 16*		570765	180,70
multitubo systems	U 18*		570770	180,70
	U 20*		570775	180,70
	U 25*		570780	180,70
	U 32		570785	211,20
	U 40		570790	257,90
	U 50		570795	310,00
	U 63 (PR-3B)	Z4	572837 R	772,00
	U 63 (PZ-S)		572365	669,00
	U 75 (PR-3B)	Z4	572828 R	680,00

E

System	Presszange/Pressring	Antrieb durch Zwischenzange	Art.-Nr.	€
EBRILLE	U 16*		570765	180,70
Isomonflex	U 20*		570775	180,70
	U 25*		570780	180,70
	U 26* [12]		570750	211,20
	U 32		570785	211,20
	U 16 S (PR-2B)**	Z8	574860 R	148,20
	U 20 S (PR-2B)**	Z8	574862 R	148,20
	U 25 S (PR-2B)**	Z8	574864 R	148,20
	U 26 S (PR-2B)**	Z8	574866 R	173,20
	U 32 S (PR-2B)	Z8	574868 R	173,20
	H 26*		570370	173,60
	TH 26*		570475	192,90
	TH 26 S (PR-2B)**	Z8	574794 R	158,20
EBRILLE	U 16*		570765	180,70
Monflex	U 20*		570775	180,70
	U 25*		570780	180,70
	U 26* [12]		570750	211,20
	U 32		570785	211,20
	U 16 S (PR-2B)**	Z8	574860 R	148,20
	U 20 S (PR-2B)**	Z8	574862 R	148,20
	U 25 S (PR-2B)**	Z8	574864 R	148,20
	U 26 S (PR-2B)**	Z8	574866 R	173,20
	U 32 S (PR-2B)	Z8	574868 R	173,20
	H 26*		570370	173,60
	TH 26*		570475	192,90
	TH 26 S (PR-2B)**	Z8	574794 R	158,20
EFFEBI	M 15		570110	159,90
EFFEBI-PRESS	M 18		570120	159,90
Aisi316	M 22		570130	159,90
System M Profile[1]	M 28		570140	159,90
	M 35		570150	159,90
	M 42 (PR-3S)	Z2	572706 R	696,00
	M 54 (PR-3S)	Z2	572708 R	696,00
	M 76,1 XL (PR-3S)	Z6 XL[3] / Z7 XL 45 kN[4]	579101 R	1.213,00
	M 88,9 G XL (PR-3S)	Z6 XL[3] / Z7 XL 45 kN[4]	579110 R	1.416,00
	M 108,0 G XL (PR-3S)[8]	Z6 XL[3] / Z7 XL 45 kN[4]	579111 R	1.416,00
	M 15 S (PR-2B)	Z8	574738 R	131,20
	M 18 S (PR-2B)	Z8	574740 R	131,20
	M 22 S (PR-2B)	Z8	574742 R	131,20
	M 28 S (PR-2B)	Z8	574744 R	131,20
	M 35 S (PR-2B)	Z8	574746 R	131,20

System	Presszange/Pressring	Antrieb durch Zwischenzange	Art.-Nr.	€
EFFEBI	V 12		570107	159,90
EFFEBI-PRESS	V 15		570115	159,90
Aisi316	V 18		570125	159,90
System V Profile	V 22		570135	159,90
	V 28		570145	159,90
	V 35		570155	159,90
	V 42		570165	373,00
	V 42 (PR-2B)	Z2	572850 R	334,00
	V 54		570175	383,00
	V 54 (PR-2B)	Z2	572851 R	361,00
	V 12 S (PR-2B)	Z8	574748 R	131,20
	V 15 S (PR-2B)	Z8	574752 R	131,20
	V 18 S (PR-2B)	Z8	574756 R	131,20
	V 22 S (PR-2B)	Z8	574758 R	131,20
	V 28 S (PR-2B)	Z8	574760 R	131,20
	V 35 S (PR-2B)	Z8	574762 R	131,20
EFFEBI	M 12		570100	159,90
EFFEBI-PRESS	M 15		570110	159,90
Carbon-S	M 18		570120	159,90
System M Profile[1]	M 22		570130	159,90
	M 28		570140	159,90
	M 35		570150	159,90
	M 42 (PR-3S)	Z2	572706 R	696,00
	M 54 (PR-3S)	Z2	572708 R	696,00
	M 76,1 XL (PR-3S)	Z6 XL[3] / Z7 XL 45 kN[4]	579101 R	1.213,00
	M 88,9 G XL (PR-3S)	Z6 XL[3] / Z7 XL 45 kN[4]	579110 R	1.416,00
	M 108,0 G XL (PR-3S)	Z6 XL[3] / Z7 XL 45 kN[4]	579111 R	1.416,00
	M 12 S (PR-2B)	Z8	574736 R	131,20
	M 15 S (PR-2B)	Z8	574738 R	131,20
	M 18 S (PR-2B)	Z8	574740 R	131,20
	M 22 S (PR-2B)	Z8	574742 R	131,20
	M 28 S (PR-2B)	Z8	574744 R	131,20
	M 35 S (PR-2B)	Z8	574746 R	131,20
EFFEBI	V 12		570107	159,90
EFFEBI-PRESS	V 15		570115	159,90
Carbon-S	V 18		570125	159,90
System V Profile	V 22		570135	159,90
	V 28		570145	159,90
	V 35		570155	159,90
	V 42		570165	373,00
	V 42 (PR-2B)	Z2	572850 R	334,00
	V 54		570175	383,00
	V 54 (PR-2B)	Z2	572851 R	361,00
	V 12 S (PR-2B)	Z8	574748 R	131,20
	V 15 S (PR-2B)	Z8	574752 R	131,20
	V 18 S (PR-2B)	Z8	574756 R	131,20
	V 22 S (PR-2B)	Z8	574758 R	131,20
	V 28 S (PR-2B)	Z8	574760 R	131,20
	V 35 S (PR-2B)	Z8	574762 R	131,20
EFFEBI	V 12		570107	159,90
EFFEBI-PRESS	V 15		570115	159,90
COPPER	V 18		570125	159,90
	V 22		570135	159,90
	V 28		570145	159,90
	V 35		570155	159,90
	V 42		570165	373,00
	V 42 (PR-2B)	Z2	572850 R	334,00
	V 54		570175	383,00
	V 54 (PR-2B)	Z2	572851 R	361,00
	V 12 S (PR-2B)	Z8	574748 R	131,20
	V 15 S (PR-2B)	Z8	574752 R	131,20
	V 18 S (PR-2B)	Z8	574756 R	131,20
	V 22 S (PR-2B)	Z8	574758 R	131,20
	V 28 S (PR-2B)	Z8	574760 R	131,20
	V 35 S (PR-2B)	Z8	574762 R	131,20

Pressfitting-Systeme für Gasinstallationen dürfen nur mit den in der Tabelle gelb hinterlegten Presszangen/Pressringen gepresst werden.

Nationale Vorschriften beachten. Verwendungshinweise und Montageanweisungen der Systemanbieter/-hersteller lesen und beachten.

* Antrieb auch durch Hand-Radialpresse REMS Eco-Press, siehe Seite 227. Nationale Vorschriften beachten.

** Antrieb auch durch Hand-Radialpresse REMS Eco-Press unter Verwendung der Zwischenzange Z8, siehe Seite 227. Nationale Vorschriften beachten.

1) Nur Presszangen ab Kennzeichnung „108“ (1. Quartal 2008), „208“ (2. Quartal 2008) usw. einsetzbar. Die Kennzeichnung ist auf jeder Pressbacke gestempelt.

2) Für dieses Pressfitting-System ist die Herstellung der Pressverbindung mit Hand-Radialpressen nicht zugelassen.

3) Antrieb durch REMS Power-Press XL ACC, siehe Seite 230.

4) Antrieb durch REMS Akku-Press XL 45 kN 22 V ACC, siehe Seite 238.

5) Zur Aufnahme geeigneter Presseinsätze.

6) Pressfittings aus Rotguss (Sanpress XL) müssen mit Pressringen mit Presskontur VR, Pressfittings aus Kupfer (Profipress XL, Profipress G XL), C-Stahl (Prestabo XL) und aus nichtrostendem Stahl (Sanpress Inox XL, Sanpress Inox G XL) müssen mit Pressringen mit Presskontur VF gepresst werden.

7) Für Gasinstallationen nur Pressringe mit Kennzeichnung „M 88,9 G“ bzw. „M 108 G“ auf den 3 Presssegmenten verwenden.

8) Zur Herstellung von Pressverbindungen für Betriebsdruck ≤ PN 10.

9) Für Rohre nach technischem Standard EN. Verwendungshinweise der Systemanbieter/-hersteller beachten.

10) Für Rohre nach technischem Standard ASTM. Verwendungshinweise der Systemanbieter/-hersteller beachten.

11) Für Gasinstallationen nur Presszangen mit Kennzeichnung „VMP ½“ G“ auf den Pressbacken verwenden.

12) Bisherige Bezeichnung: Presszange C 26

13) Nur Presszangen/Pressringe S (PR-2B) ab Kennzeichnung „125“ (1. Quartal 2025), „225“ (2. Quartal 2025) usw. einsetzbar. Die Kennzeichnung ist auf jeder Pressbacke gestempelt.

Eignung der REMS Presswerkzeuge für Pressfitting-Systeme: Stand 13. Oktober 2025. Der jeweils aktuelle Stand ist im Internet abzurufen: www.rems.de > Downloads > Produktkataloge, -prospekte > REMS Katalog.
Zwischenzangen siehe Seite 288. Presszangen für weitere Pressfitting-Systeme auf Anfrage.

System	Presszange/Pressring	Antrieb durch Zwischenzange	Art.-Nr.	€
EFFEBI EFFEBI-PRESS UNICO	V 12		570107	159,90
	V 15		570115	159,90
	V 18		570125	159,90
	V 22		570135	159,90
	V 28		570145	159,90
	V 35		570155	159,90
	V 42		570165	373,00
	V 42 (PR-2B)	Z2	572850 R	334,00
	V 54		570175	383,00
	V 54 (PR-2B)	Z2	572851 R	361,00
	V 12 S (PR-2B)	Z8	574748 R	131,20
	V 15 S (PR-2B)	Z8	574752 R	131,20
	V 18 S (PR-2B)	Z8	574756 R	131,20
	V 22 S (PR-2B)	Z8	574758 R	131,20
	V 28 S (PR-2B)	Z8	574760 R	131,20
	V 35 S (PR-2B)	Z8	574762 R	131,20
EFFEBI EFFEBI-PRESS UNICO (GAS)	V 12		570107	159,90
	V 15		570115	159,90
	V 18		570125	159,90
	V 22		570135	159,90
	V 28		570145	159,90
	V 35		570155	159,90
	V 42		570165	373,00
	V 42 (PR-2B)	Z2	572850 R	334,00
	V 54		570175	383,00
	V 54 (PR-2B)	Z2	572851 R	361,00
	V 12 S (PR-2B)	Z8	574748 R	131,20
	V 15 S (PR-2B)	Z8	574752 R	131,20
	V 18 S (PR-2B)	Z8	574756 R	131,20
	V 22 S (PR-2B)	Z8	574758 R	131,20
	V 28 S (PR-2B)	Z8	574760 R	131,20
	V 35 S (PR-2B)	Z8	574762 R	131,20
EFFEBI PRESSTIGE	M 15		570110	159,90
	M 18		570120	159,90
	M 22		570130	159,90
	M 28		570140	159,90
	M 35		570150	159,90
	M 15 S (PR-2B)	Z8	574738 R	131,20
	M 18 S (PR-2B)	Z8	574740 R	131,20
	M 22 S (PR-2B)	Z8	574742 R	131,20
	M 28 S (PR-2B)	Z8	574744 R	131,20
	M 35 S (PR-2B)	Z8	574746 R	131,20
	V 15		570115	159,90
	V 18		570125	159,90
	V 22		570135	159,90
	V 28		570145	159,90
	V 35		570155	159,90
	V 42		570165	373,00
	V 42 (PR-2B)	Z2	572850 R	334,00
	V 54		570175	383,00
	V 54 (PR-2B)	Z2	572851 R	361,00
	V 15 S (PR-2B)	Z8	574752 R	131,20
	V 18 S (PR-2B)	Z8	574756 R	131,20
	V 22 S (PR-2B)	Z8	574758 R	131,20
	V 28 S (PR-2B)	Z8	574760 R	131,20
	V 35 S (PR-2B)	Z8	574762 R	131,20
EFFEBI PRESSTIGE 4E05	M 15		570110	159,90
	M 18		570120	159,90
	M 22		570130	159,90
	M 28		570140	159,90
	M 35		570150	159,90
	M 42 (PR-3S)	Z2	572706 R	696,00
	M 54 (PR-3S)	Z2	572708 R	696,00
	M 15 S (PR-2B)	Z8	574738 R	131,20
	M 18 S (PR-2B)	Z8	574740 R	131,20
	M 22 S (PR-2B)	Z8	574742 R	131,20
	M 28 S (PR-2B)	Z8	574744 R	131,20
	M 35 S (PR-2B)	Z8	574746 R	131,20
EFFEBI PRESSTIGE-GAS	M 15		570110	159,90
	M 18		570120	159,90
	M 22		570130	159,90
	M 28		570140	159,90
	M 35		570150	159,90
	M 15 S (PR-2B)	Z8	574738 R	131,20
	M 18 S (PR-2B)	Z8	574740 R	131,20
	M 22 S (PR-2B)	Z8	574742 R	131,20
	M 28 S (PR-2B)	Z8	574744 R	131,20
	M 35 S (PR-2B)	Z8	574746 R	131,20
	V 15		570115	159,90
	V 18		570125	159,90
	V 22		570135	159,90
	V 28		570145	159,90
	V 35		570155	159,90
	V 42		570165	373,00
	V 42 (PR-2B)	Z2	572850 R	334,00
	V 54		570175	383,00
	V 54 (PR-2B)	Z2	572851 R	361,00
	V 15 S (PR-2B)	Z8	574752 R	131,20
	V 18 S (PR-2B)	Z8	574756 R	131,20
	V 22 S (PR-2B)	Z8	574758 R	131,20
	V 28 S (PR-2B)	Z8	574760 R	131,20
	V 35 S (PR-2B)	Z8	574762 R	131,20

System	Presszange/Pressring	Antrieb durch Zwischenzange	Art.-Nr.	€
EFFEBI TOF-GAS MULTIPINZA	TH 16*		570460	192,90
	TH 20*		570470	192,90
	TH 26*		570475	192,90
	TH 32		570480	192,90
	TH 16 S (PR-2B)**	Z8	574782 R	158,20
	TH 20 S (PR-2B)**	Z8	574788 R	158,20
	TH 26 S (PR-2B)**	Z8	574794 R	158,20
	TH 32 S (PR-2B)**	Z8	574798 R	158,20
	H 16*		570320	173,60
	H 20*		570350	173,60
	H 26*		570370	173,60
	H 32		570380	173,60
	H 40 (PZ-4G)		570390	586,00
	U 16*		570765	180,70
	U 20*		570775	180,70
	U 26* [12)]		570750	211,20
	U 32		570785	211,20
	U 16 S (PR-2B)**	Z8	574860 R	148,20
	U 20 S (PR-2B)**	Z8	574862 R	148,20
	U 26 S (PR-2B)**	Z8	574866 R	173,20
	U 32 S (PR-2B)	Z8	574868 R	173,20
EFFEBI TOF MULTIPINZA	TH 16*		570460	192,90
	TH 18*		570465	192,90
	TH 20*		570470	192,90
	TH 25*		570495	192,90
	TH 26*		570475	192,90
	TH 32		570480	192,90
	TH 40		570485	255,80
	TH 50 (PZ-S)		572400	669,00
	TH 63 (PZ-S)		572405	669,00
	TH 16 S (PR-2B)**	Z8	574782 R	158,20
	TH 18 S (PR-2B)**	Z8	574786 R	158,20
	TH 20 S (PR-2B)**	Z8	574788 R	158,20
	TH 25 S (PR-2B)**	Z8	574792 R	158,20
	TH 26 S (PR-2B)**	Z8	574794 R	158,20
	TH 32 S (PR-2B)**	Z8	574798 R	158,20
	F 16*		570717	183,80
	F 18*		570720	183,80
	F 20*		570727	183,80
	F 26*		570730	199,00
	F 32		570735	199,00
	Fz 40		570742	212,20
	Fz 50		570747	322,00
	F 63 (PZ-S)		572385	669,00
	F 16 S (PR-2B)**	Z8	574728 R	150,80
	F 20 S (PR-2B)**	Z8	574730 R	150,80
	F 26 S (PR-2B)**	Z8	574732 R	163,20
	F 32 S (PR-2B)**	Z8	574734 R	163,20
	H 16*		570320	173,60
	H 18*		570340	173,60
	H 20*		570350	173,60
	H 25*		570360	173,60
	H 26*		570370	173,60
	H 32		570380	173,60
	H 40 (PZ-4G)		570390	586,00
	U 16*		570765	180,70
	U 18*		570770	180,70
	U 20*		570775	180,70
	U 25*		570780	180,70
	U 26* [12)]		570750	211,20
	U 32		570785	211,20
	U 40		570790	257,90
	U 50		570795	310,00
	U 63 (PR-3B)	Z4	572837 R	772,00
	U 63 (PZ-S)		572365	669,00
	U 16 S (PR-2B)**	Z8	574860 R	148,20
	U 18 S (PR-2B)**	Z8	574870 R	148,20
	U 20 S (PR-2B)**	Z8	574862 R	148,20
	U 25 S (PR-2B)**	Z8	574864 R	148,20
	U 26 S (PR-2B)**	Z8	574866 R	173,20
	U 32 S (PR-2B)	Z8	574868 R	173,20
	B 16*		570850	210,20
	B 18*		570855	210,20
	B 20*		570860	210,20
	B 26		570870	232,50
	B 32		570880	232,50
EFIELD MULTILAYER PRESS GAS	U 16*		570765	180,70
	U 18*		570770	180,70
	U 20*		570775	180,70
	U 25*		570780	180,70
	U 32		570785	211,20
EFIELD MULTILAYER PRESS WATER	U 16*		570765	180,70
	U 18*		570770	180,70
	U 20*		570775	180,70
	U 25*		570780	180,70
	U 32		570785	211,20
	U 40		570790	257,90
	U 50		570795	310,00
	U 63 (PZ-S)		572365	669,00
Elkhart APOLLOXPRESS Fittings Copper and Low-Lead Brass	VUS ½" (OD 15,9 mm)		571770	192,90
	VUS ¾" (OD 22,2 mm)		571775	192,90
	VUS 1" (OD 28,6 mm)		571780	192,90
	VUS 1¼" (OD 34,9 mm)		571785	192,90
	VUS 1½" (OD 41,3 mm)		571790	373,00
	VUS 2" (OD 54,0 mm)		571795	383,00
Elkhart APOLLOXPRESS LD-C Fittings Copper	VUSFz 2½" (PR-3B) (OD 66,7 mm)	Z5	572819 R	641,00
	VUSFz 3" (PR-3B) (OD 79,4 mm)	Z5	572820 R	641,00
	VUSFz 4" (PR-3B) (OD 104,8 mm)	Z5	572821 R	680,00

System	Presszange/Pressring	Antrieb durch Zwischenzange	Art.-Nr.	€
EMMETI GERPEX-FIVPRESS	B 16*		570850	210,20
	B 20*		570860	210,20
	B 26		570870	232,50
	B 32		570880	232,50
	H 16*		570320	173,60
	H 20*		570350	173,60
	TH 16*		570460	192,90
	TH 20*		570470	192,90
	TH 26*		570475	192,90
	TH 32		570480	192,90
	TH 40		570485	255,80
	TH 50 (PZ-S)		572400	669,00
	TH 63 (PZ-S)		572405	669,00
	U 16*		570765	180,70
	U 20*		570775	180,70
EMPUR	TH 14*		570455	192,90
	TH 15*		570457	192,90
	TH 16*		570460	192,90
	TH 17*		570462	192,90
	TH 20*		570470	192,90
	TH 25*		570495	192,90
	TH 14 S (PR-2B)**	Z8	574778 R	158,20
	TH 15 S (PR-2B)**	Z8	574780 R	158,20
	TH 16 S (PR-2B)**	Z8	574782 R	158,20
	TH 17 S (PR-2B)**	Z8	574784 R	158,20
	TH 20 S (PR-2B)**	Z8	574788 R	158,20
	TH 25 S (PR-2B)**	Z8	574792 R	158,20
Esta Rohr simplesta SH M	M 15		570110	159,90
	M 18		570120	159,90
	M 22		570130	159,90
	M 28		570140	159,90
	M 35		570150	159,90
	M 42 (PZ-4G)		570160	515,00
	M 54 (PZ-4G)		570170	515,00
	M 42 (PR-3S)	Z2	572706 R	696,00
	M 54 (PR-3S)	Z2	572708 R	696,00
	M 76,1 XL (PR-3S)	Z6 XL[3] / Z7 XL 45 kN[4]	579101 R	1.213,00
	M 88,9 G XL (PR-3S)	Z6 XL[3] / Z7 XL 45 kN[4]	579110 R	1.416,00
	M 108,0 G XL (PR-3S)[8]	Z6 XL[3] / Z7 XL 45 kN[4]	579111 R	1.416,00
	M 15 S (PR-2B)	Z8	574738 R	131,20
	M 18 S (PR-2B)	Z8	574740 R	131,20
	M 22 S (PR-2B)	Z8	574742 R	131,20
	M 28 S (PR-2B)	Z8	574744 R	131,20
	M 35 S (PR-2B)	Z8	574746 R	131,20
Esta Rohr simplesta ST M	M 15		570110	159,90
	M 18		570120	159,90
	M 22		570130	159,90
	M 28		570140	159,90
	M 35		570150	159,90
	M 42 (PZ-4G)		570160	515,00
	M 54 (PZ-4G)		570170	515,00
	M 42 (PR-3S)	Z2	572706 R	696,00
	M 54 (PR-3S)	Z2	572708 R	696,00
	M 76,1 XL (PR-3S)	Z6 XL[3] / Z7 XL 45 kN[4]	579101 R	1.213,00
	M 88,9 G XL (PR-3S)	Z6 XL[3] / Z7 XL 45 kN[4]	579110 R	1.416,00
	M 108,0 G XL (PR-3S)[8]	Z6 XL[3] / Z7 XL 45 kN[4]	579111 R	1.416,00
	M 15 S (PR-2B)	Z8	574738 R	131,20
	M 18 S (PR-2B)	Z8	574740 R	131,20
	M 22 S (PR-2B)	Z8	574742 R	131,20
	M 28 S (PR-2B)	Z8	574744 R	131,20
	M 35 S (PR-2B)	Z8	574746 R	131,20
Esta Rohr simplesta SH V	V 15		570115	159,90
	V 18		570125	159,90
	V 22		570135	159,90
	V 28		570145	159,90
	V 35		570155	159,90
	V 42		570165	373,00
	V 54		570175	383,00
	V 42 (PR-2B)	Z2	572850 R	334,00
	V 54 (PR-2B)	Z2	572851 R	361,00
	VFz 76,1 (PR-3B)	Z5	572816 R	641,00
	VFz 88,9 (PR-3B)	Z5	572817 R	680,00
	VFz 108,0 (PR-3B)	Z5	572818 R	680,00
	V 15 S (PR-2B)	Z8	574752 R	131,20
	V 18 S (PR-2B)	Z8	574756 R	131,20
	V 22 S (PR-2B)	Z8	574758 R	131,20
	V 28 S (PR-2B)	Z8	574760 R	131,20
	V 35 S (PR-2B)	Z8	574762 R	131,20

System	Presszange/Pressring	Antrieb durch Zwischenzange	Art.-Nr.	€
Esta Rohr simplesta ST V	V 15		570115	159,90
	V 18		570125	159,90
	V 22		570135	159,90
	V 28		570145	159,90
	V 35		570155	159,90
	V 42		570165	373,00
	V 54		570175	383,00
	V 42 (PR-2B)	Z2	572850 R	334,00
	V 54 (PR-2B)	Z2	572851 R	361,00
	VFz 76,1 (PR-3B)	Z5	572816 R	641,00
	VFz 88,9 (PR-3B)	Z5	572817 R	680,00
	VFz 108,0 (PR-3B)	Z5	572818 R	680,00
	V 15 S (PR-2B)	Z8	574752 R	131,20
	V 18 S (PR-2B)	Z8	574756 R	131,20
	V 22 S (PR-2B)	Z8	574758 R	131,20
	V 28 S (PR-2B)	Z8	574760 R	131,20
	V 35 S (PR-2B)	Z8	574762 R	131,20
EUROTUBI EUROPA C-Steel Pressfitting System M-Profile[1]	M 12		570100	159,90
	M 15		570110	159,90
	M 18		570120	159,90
	M 22		570130	159,90
	M 28		570140	159,90
	M 35		570150	159,90
	M 42 (PR-3S)	Z2	572706 R	696,00
	M 54 (PR-3S)	Z2	572708 R	696,00
	M 76,1 XL (PR-3S)	Z6 XL[3] / Z7 XL 45 kN[4]	579101 R	1.213,00
	M 88,9 G XL (PR-3S)	Z6 XL[3] / Z7 XL 45 kN[4]	579110 R	1.416,00
	M 108,0 G XL (PR-3S)	Z6 XL[3] / Z7 XL 45 kN[4]	579111 R	1.416,00
	M 12 S (PR-2B)	Z8	574736 R	131,20
	M 15 S (PR-2B)	Z8	574738 R	131,20
	M 18 S (PR-2B)	Z8	574740 R	131,20
	M 22 S (PR-2B)	Z8	574742 R	131,20
	M 28 S (PR-2B)	Z8	574744 R	131,20
	M 35 S (PR-2B)	Z8	574746 R	131,20
EUROTUBI EUROPA Inox Pressfitting System M-Profile[1]	M 15		570110	159,90
	M 18		570120	159,90
	M 22		570130	159,90
	M 28		570140	159,90
	M 35		570150	159,90
	M 42 (PR-3S)	Z2	572706 R	696,00
	M 54 (PR-3S)	Z2	572708 R	696,00
	M 76,1 XL (PR-3S)	Z6 XL[3] / Z7 XL 45 kN[4]	579101 R	1.213,00
	M 88,9 G XL (PR-3S)	Z6 XL[3] / Z7 XL 45 kN[4]	579110 R	1.416,00
	M 108,0 G XL (PR-3S)	Z6 XL[3] / Z7 XL 45 kN[4]	579111 R	1.416,00
	M 15 S (PR-2B)	Z8	574738 R	131,20
	M 18 S (PR-2B)	Z8	574740 R	131,20
	M 22 S (PR-2B)	Z8	574742 R	131,20
	M 28 S (PR-2B)	Z8	574744 R	131,20
	M 35 S (PR-2B)	Z8	574746 R	131,20
Evans Components Presslok	VAU 15 (½") (OD 12,7 mm)		572687	164,90
	VAU 20 (¾") (OD 19,1 mm)		572689	164,90
	VAU 25 (1") (OD 25,4 mm)		572691	164,90
	ECI 1½"		571932	207,10
	ECI 2" (PZ-4G)		571934	515,00
	ECI 2½" XL (PR-3S)	Z6 XL[3] / Z7 XL 45 kN[4]	579104 R	1.107,00
	ECI 3" XL (PR-3S)	Z6 XL[3] / Z7 XL 45 kN[4]	579105 R	1.213,00
	ECI 4" XL (PR-3S)	Z6 XL[3] / Z7 XL 45 kN[4]	579106 R	1.416,00

Pressfitting-Systeme für Gasinstallationen dürfen nur mit den in der Tabelle gelb hinterlegten Presszangen/Pressringen gepresst werden.

Nationale Vorschriften beachten. Verwendungshinweise und Montageanweisungen der Systemanbieter/-hersteller lesen und beachten.

* Antrieb auch durch Hand-Radialpresse REMS Eco-Press, siehe Seite 227. Nationale Vorschriften beachten.

** Antrieb auch durch Hand-Radialpresse REMS Eco-Press unter Verwendung der Zwischenzange Z8, siehe Seite 227. Nationale Vorschriften beachten.

1) Nur Presszangen ab Kennzeichnung „108" (1. Quartal 2008), „208" (2. Quartal 2008) usw. einsetzbar. Die Kennzeichnung ist auf jeder Pressbacke gestempelt.

2) Für dieses Pressfitting-System ist die Herstellung der Pressverbindung mit Hand-Radialpressen nicht zugelassen.

3) Antrieb durch REMS Power-Press XL ACC, siehe Seite 230.

4) Antrieb durch REMS Akku-Press XL 45 kN 22 V ACC, siehe Seite 238.

5) Zur Aufnahme geeigneter Presseinsätze.

6) Pressfittings aus Rotguss (Sanpress XL) müssen mit Pressringen mit Presskontur VR, Pressfittings aus Kupfer (Profipress XL, Profipress G XL), C-Stahl (Prestabo XL) und aus nichtrostendem Stahl (Sanpress Inox XL, Sanpress Inox G XL) müssen mit Pressringen mit Presskontur VF gepresst werden.

7) Für Gasinstallationen nur Pressringe mit Kennzeichnung „M 88,9 G" bzw. „M 108 G" auf den 3 Presssegmenten verwenden.

8) Zur Herstellung von Pressverbindungen für Betriebsdruck ≤ PN 10.

9) Für Rohre nach technischem Standard EN. Verwendungshinweise der Systemanbieter/-hersteller beachten.

10) Für Rohre nach technischem Standard ASTM. Verwendungshinweise der Systemanbieter/-hersteller beachten.

11) Für Gasinstallationen nur Presszangen mit Kennzeichnung „VMP ½" G" auf den Pressbacken verwenden.

12) Bisherige Bezeichnung: Presszange C 26

13) Nur Presszangen/Pressringe S (PR-2B) ab Kennzeichnung „125" (1. Quartal 2025), „225" (2. Quartal 2025) usw. einsetzbar. Die Kennzeichnung ist auf jeder Pressbacke gestempelt.

Eignung der REMS Presswerkzeuge für Pressfitting-Systeme: Stand 13. Oktober 2025. Der jeweils aktuelle Stand ist im Internet abzurufen: www.rems.de > Downloads > Produktkataloge, -prospekte > REMS Katalog.
Zwischenzangen siehe Seite 288. Presszangen für weitere Pressfitting-Systeme auf Anfrage.

System	Presszange/Pressring	Antrieb durch Zwischenzange	Art.-Nr.	€
	F			
FAR Rubinetterie PRESSFAR	TH 14*		570455	192,90
	TH 16*		570460	192,90
	TH 17*		570462	192,90
	TH 18*		570465	192,90
	TH 20*		570470	192,90
	TH 25*		570495	192,90
	TH 26*		570475	192,90
	TH 32		570480	192,90
	TH 40		570485	255,80
	TH 50 (PZ-S)		572400	669,00
	TH 63 (PZ-S)		572405	669,00
	TH 14 S (PR-2B)**	Z8	574778 R	158,20
	TH 16 S (PR-2B)**	Z8	574782 R	158,20
	TH 17 S (PR-2B)**	Z8	574784 R	158,20
	TH 18 S (PR-2B)**	Z8	574786 R	158,20
	TH 20 S (PR-2B)**	Z8	574788 R	158,20
	TH 25 S (PR-2B)**	Z8	574792 R	158,20
	TH 26 S (PR-2B)**	Z8	574794 R	158,20
	TH 32 S (PR-2B)	Z8	574798 R	158,20
	H 14*		570310	173,60
	H 16*		570320	173,60
	H 18*		570340	173,60
	H 20*		570350	173,60
	H 26*		570370	173,60
	H 32		570380	173,60
	H 40 (PZ-4G)		570390	586,00
	U 14*		570760	180,70
	U 16*		570765	180,70
	U 18*		570770	180,70
	U 20*		570775	180,70
	U 25*		570780	180,70
	U 26* [12)]		570750	211,20
	U 32		570785	211,20
	U 40		570790	257,90
	U 50		570795	310,00
	U 63 (PR-3B)	Z4	572837 R	772,00
	U 63 (PZ-S)		572365	669,00
	U 14 S (PR-2B)**	Z8	574858 R	148,20
	U 16 S (PR-2B)**	Z8	574860 R	148,20
	U 18 S (PR-2B)**	Z8	574870 R	148,20
	U 20 S (PR-2B)**	Z8	574862 R	148,20
	U 25 S (PR-2B)**	Z8	574864 R	148,20
	U 26 S (PR-2B)**	Z8	574866 R	173,20
	U 32 S (PR-2B)	Z8	574868 R	173,20
F.B.Q. BARONIO BQ PRESS SOLAR	V 12		570107	159,90
	V 14		570132	159,90
	V 15		570115	159,90
	V 16		570137	159,90
	V 18		570125	159,90
	V 22		570135	159,90
	V 28		570145	159,90
	V 35		570155	159,90
	V 42		570165	373,00
	V 42 (PR-2B)	Z2	572850 R	334,00
	V 54		570175	383,00
	V 54 (PR-2B)	Z2	572851 R	361,00
	V 12 S (PR-2B)	Z8	574748 R	131,20
	V 14 S (PR-2B)	Z8	574750 R	131,20
	V 15 S (PR-2B)	Z8	574752 R	131,20
	V 16 S (PR-2B)	Z8	574754 R	131,20
	V 18 S (PR-2B)	Z8	574756 R	131,20
	V 22 S (PR-2B)	Z8	574758 R	131,20
	V 28 S (PR-2B)	Z8	574760 R	131,20
	V 35 S (PR-2B)	Z8	574762 R	131,20
F.B.Q. BARONIO BQ PRESS WATER	V 12		570107	159,90
	V 14		570132	159,90
	V 15		570115	159,90
	V 16		570137	159,90
	V 18		570125	159,90
	V 22		570135	159,90
	V 28		570145	159,90
	V 35		570155	159,90
	V 42		570165	373,00
	V 42 (PR-2B)	Z2	572850 R	334,00
	V 54		570175	383,00
	V 54 (PR-2B)	Z2	572851 R	361,00
	V 12 S (PR-2B)	Z8	574748 R	131,20
	V 14 S (PR-2B)	Z8	574750 R	131,20
	V 15 S (PR-2B)	Z8	574752 R	131,20
	V 16 S (PR-2B)	Z8	574754 R	131,20
	V 18 S (PR-2B)	Z8	574756 R	131,20
	V 22 S (PR-2B)	Z8	574758 R	131,20
	V 28 S (PR-2B)	Z8	574760 R	131,20
	V 35 S (PR-2B)	Z8	574762 R	131,20
F.B.Q. BARONIO BQ PRESS GAS	V 12		570107	159,90
	V 14		570132	159,90
	V 15		570115	159,90
	V 16		570137	159,90
	V 18		570125	159,90
	V 22		570135	159,90
	V 28		570145	159,90
	V 35		570155	159,90
	V 42		570165	373,00
	V 42 (PR-2B)	Z2	572850 R	334,00
	V 54		570175	383,00
	V 54 (PR-2B)	Z2	572851 R	361,00
	V 12 S (PR-2B)	Z8	574748 R	131,20
	V 14 S (PR-2B)	Z8	574750 R	131,20
	V 15 S (PR-2B)	Z8	574752 R	131,20
	V 16 S (PR-2B)	Z8	574754 R	131,20
	V 18 S (PR-2B)	Z8	574756 R	131,20
	V 22 S (PR-2B)	Z8	574758 R	131,20
	V 28 S (PR-2B)	Z8	574760 R	131,20
	V 35 S (PR-2B)	Z8	574762 R	131,20

System	Presszange/Pressring	Antrieb durch Zwischenzange	Art.-Nr.	€
FERCOFLOOR DUO Press FERCO PEX	RFz 16*		571325	201,00
	RFz 20*		571330	201,00
	RFz 25		571335	201,00
	RFz 32		571340	201,00
	TH 16*		570460	192,90
	TH 20*		570470	192,90
	TH 25*		570495	192,90
	TH 32		570480	192,90
	TH 40		570485	255,80
	TH 50 (PZ-S)		572400	669,00
	TH 63 (PZ-S)		572405	669,00
	TH 16 S (PR-2B)**	Z8	574782 R	158,20
	TH 20 S (PR-2B)**	Z8	574788 R	158,20
	TH 25 S (PR-2B)**	Z8	574792 R	158,20
	TH 32 S (PR-2B)**	Z8	574798 R	158,20
FERCOFLOOR DUO Press MULTIFER	RFz 16*		571325	201,00
	RFz 20*		571330	201,00
	RFz 25		571335	201,00
	RFz 32		571340	201,00
	TH 16*		570460	192,90
	TH 20*		570470	192,90
	TH 25*		570495	192,90
	TH 32		570480	192,90
	TH 40		570485	255,80
	TH 50 (PZ-S)		572400	669,00
	TH 63 (PZ-S)		572405	669,00
	TH 16 S (PR-2B)**	Z8	574782 R	158,20
	TH 20 S (PR-2B)**	Z8	574788 R	158,20
	TH 25 S (PR-2B)**	Z8	574792 R	158,20
	TH 32 S (PR-2B)**	Z8	574798 R	158,20
	U 16*		570765	180,70
	U 18*		570770	180,70
	U 20*		570775	180,70
	U 25*		570780	180,70
	U 32		570785	211,20
	U 40		570790	257,90
	U 50		570795	310,00
	U 63 (PZ-S)		572365	669,00
	U 16 S (PR-2B)**	Z8	574860 R	148,20
	U 18 S (PR-2B)**	Z8	574870 R	148,20
	U 20 S (PR-2B)**	Z8	574862 R	148,20
	U 25 S (PR-2B)**	Z8	574864 R	148,20
	U 32 S (PR-2B)	Z8	574868 R	173,20
FERRO systems BRASELI GPF GAS	TH 16*		570460	192,90
	TH 20*		570470	192,90
	TH 25*		570495	192,90
	TH 32		570480	192,90
	TH 16 S (PR-2B)**	Z8	574782 R	158,20
	TH 20 S (PR-2B)**	Z8	574788 R	158,20
	TH 25 S (PR-2B)**	Z8	574792 R	158,20
	TH 32 S (PR-2B)	Z8	574798 R	158,20
FERRO systems BRASELI GPF MULT Pressfitting MULTICAPA	U 16*		570765	180,70
	U 18*		570770	180,70
	U 20*		570775	180,70
	U 25*		570780	180,70
	U 32		570785	211,20
	U 40		570790	257,90
	U 50		570795	310,00
	U 16 S (PR-2B)**	Z8	574860 R	148,20
	U 18 S (PR-2B)**	Z8	574870 R	148,20
	U 20 S (PR-2B)**	Z8	574862 R	148,20
	U 25 S (PR-2B)**	Z8	574864 R	148,20
	U 32 S (PR-2B)**	Z8	574868 R	173,20
FERRO systems BRASELI GPF PPSU Pressfitting PEX y MULTICAPA	U 16*		570765	180,70
	U 18*		570770	180,70
	U 20*		570775	180,70
	U 25*		570780	180,70
	U 32		570785	211,20
	U 40		570790	257,90
	U 50		570795	310,00
	U 16 S (PR-2B)**	Z8	574860 R	148,20
	U 18 S (PR-2B)**	Z8	574870 R	148,20
	U 20 S (PR-2B)**	Z8	574862 R	148,20
	U 25 S (PR-2B)**	Z8	574864 R	148,20
	U 32 S (PR-2B)	Z8	574868 R	173,20
FERRO systems BRASELI GPF PRESS Pressfitting PEX	RFz 16*		571325	201,00
	RFz 20*		571330	201,00
	RFz 25		571335	201,00
	RFz 32		571340	201,00
FILINOX Filpress	FTB 15		571432	236,50
	FTB 18		571434	236,50
	FTB 22		571436	236,50
	FTB 28		571438	236,50
	M 42 (PR-3S)	Z2	572706 R	696,00
	M 54 (PR-3S)	Z2	572708 R	696,00
	M 76,1 XL (PR-3S)	Z7 XL 45 kN [4)]	579101 R	1.213,00
	M 88,9 G XL (PR-3S)	Z7 XL 45 kN [4)]	579110 R	1.416,00
	M 108,0 G XL (PR-3S)	Z7 XL 45 kN [4)]	579111 R	1.416,00
FILINOX Instalpress Steel	M 15		570110	159,90
	M 18		570120	159,90
	M 22		570130	159,90
	M 28		570140	159,90
	M 35		570150	159,90
	M 42 (PR-3S)	Z2	572706 R	696,00
	M 54 (PR-3S)	Z2	572708 R	696,00
	M 76,1 XL (PR-3S)	Z7 XL 45 kN [4)]	579101 R	1.213,00
	M 88,9 G XL (PR-3S)	Z7 XL 45 kN [4)]	579110 R	1.416,00
	M 108,0 G XL (PR-3S)	Z7 XL 45 kN [4)]	579111 R	1.416,00
	M 15 S (PR-2B)	Z8	574738 R	131,20
	M 18 S (PR-2B)	Z8	574740 R	131,20
	M 22 S (PR-2B)	Z8	574742 R	131,20
	M 28 S (PR-2B)	Z8	574744 R	131,20
	M 35 S (PR-2B)	Z8	574746 R	131,20

System	Presszange/Pressring	Antrieb durch Zwischenzange	Art.-Nr.	€
FILINOX Instalpress Inox	M 15		570110	159,90
	M 18		570120	159,90
	M 22		570130	159,90
	M 28		570140	159,90
	M 35		570150	159,90
	M 42 (PR-3S)	Z2	572706 R	696,00
	M 54 (PR-3S)	Z2	572708 R	696,00
	M 76,1 XL (PR-3S)	Z7 XL 45 kN[4]	579101 R	1.213,00
	M 88,9 G XL (PR-3S)	Z7 XL 45 kN[4]	579110 R	1.416,00
	M 108,0 G XL (PR-3S)	Z7 XL 45 kN[4]	579111 R	1.416,00
	M 15 S (PR-2B)	Z8	574738 R	131,20
	M 18 S (PR-2B)	Z8	574740 R	131,20
	M 22 S (PR-2B)	Z8	574742 R	131,20
	M 28 S (PR-2B)	Z8	574744 R	131,20
	M 35 S (PR-2B)	Z8	574746 R	131,20
FITTINGS ESTÁNDAR ECO-PRESS	RFz 16*		571325	201,00
	RFz 20*		571330	201,00
	RFz 25		571335	201,00
	RFz 32		571340	201,00
FITTINGS ESTÁNDAR MULTICAPA	RFz 16*		571325	201,00
	RFz 18*		571327	201,00
	RFz 20*		571330	201,00
	RFz 25		571335	201,00
	RFz 32		571340	201,00
FITTINGS ESTÁNDAR PE-X	RFz 16*		571325	201,00
	RFz 20*		571330	201,00
	RFz 25		571335	201,00
	RFz 32		571340	201,00
FORNARA ForPress	B 16*		570850	210,20
	B 20*		570860	210,20
	B 26		570870	232,50
	B 32		570880	232,50
	F 16*		570717	183,80
	F 20*		570727	183,80
	F 26*		570730	199,00
	F 32		570735	199,00
	F 16 S (PR-2B)**	Z8	574728 R	150,80
	F 20 S (PR-2B)**	Z8	574730 R	150,80
	F 26 S (PR-2B)**	Z8	574732 R	163,20
	F 32 S (PR-2B)**	Z8	574734 R	163,20
	H 16*		570320	173,60
	H 20*		570350	173,60
	H 26*		570370	173,60
	H 32		570380	173,60
	TH 16*		570460	192,90
	TH 20*		570470	192,90
	TH 26*		570475	192,90
	TH 32		570480	192,90
	TH 16 S (PR-2B)**	Z8	574782 R	158,20
	TH 20 S (PR-2B)**	Z8	574788 R	158,20
	TH 26 S (PR-2B)**	Z8	574794 R	158,20
	TH 32 S (PR-2B)	Z8	574798 R	158,20
	U 16*		570765	180,70
	U 20*		570775	180,70
	U 26* [12]		570750	211,20
	U 32		570785	211,20
	U 16 S (PR-2B)**	Z8	574860 R	148,20
	U 20 S (PR-2B)**	Z8	574862 R	148,20
	U 26 S (PR-2B)**	Z8	574866 R	173,20
	U 32 S (PR-2B)	Z8	574868 R	173,20
FORZA WATER CRIMP (AUS)	K16/P18*		572600	201,00
	K/20*		572605	201,00
	K/25*		572610	201,00
	K32		572615	201,00
	K1/40		572620	201,00
	K1/50		572625	330,00
FORZA STAINLESS WATER CRIMP	K16/P18*		572600	201,00
	K/20*		572605	201,00
FORZA STESSO PEX WATER AND GAS CRIMP (AUS)	U 16*		570765	180,70
	U 20*		570775	180,70
	U 25*		570780	180,70
	U 32		570785	211,20
	U 40		570790	257,90
	U 50		570795	310,00
	U 63 (PZ-S)		572365	669,00

System	Presszange/Pressring	Antrieb durch Zwischenzange	Art.-Nr.	€
FORZA GAS CRIMP (AUS)	K16/P18*		572600	201,00
	K/20*		572605	201,00
	K/25*		572610	201,00
	K32		572615	201,00
	K1/40		572620	201,00
	K1/50		572625	330,00
FORZA COPPER V PRESS (AUS)	VAU 15 (OD 12,7 mm)		572687	164,90
	VAU 20 (OD 19,1 mm)		572689	164,90
	VAU 25 (OD 25,4 mm)		572691	164,90
	VAU 32 (OD 31,8 mm)		572693	174,00
	VAU 40 (OD 38,1 mm)		572695	257,90
	VAU 50 (OD 50,8 mm)		572697	457,00
	VAUFz 65 (PR-3B) (OD 63,5 mm)	Z5	572839 R	641,00
	VAUFz 80 (PR-3B) (OD 76,2 mm)	Z5	572840 R	641,00
	VAUFz 100 (PR-3B) (OD 101,6 mm)	Z5	572841 R	680,00
	VAU 15 S (PR-2B) (OD 12,7 mm)	Z8	574804 R	135,30
	VAU 20 S (PR-2B)** (OD 19,1 mm)	Z8	574806 R	135,30
	VAU 25 S (PR-2B)** (OD 25,4 mm)	Z8	574808 R	135,30
FORZA STAINLESS V PRESS (AUS)	V 15		570115	159,90
	V 22		570135	159,90
	V 28		570145	159,90
	V 35		570155	159,90
	V 42		570165	373,00
	V 54		570175	383,00
	M 76,1 XL (PR-3S)	Z6 XL[3] / Z7 XL 45 kN[4]	579101 R	1.213,00
	M 88,9 G XL (PR-3S)	Z6 XL[3] / Z7 XL 45 kN[4]	579110 R	1.416,00
	M 108,0 G XL (PR-3S)	Z6 XL[3] / Z7 XL 45 kN[4]	579111 R	1.416,00
	V 15 S (PR-2B)	Z8	574752 R	131,20
	V 22 S (PR-2B)	Z8	574758 R	131,20
	V 28 S (PR-2B)	Z8	574760 R	131,20
	V 35 S (PR-2B)	Z8	574762 R	131,20
FRABO	> Rubinetterie Bresciane Bonomi			
Fränkische alpex-duo XS	F 16*		570717	183,80
	F 20*		570727	183,80
	F 26*		570730	199,00
	F 32		570735	199,00
	F 16 S (PR-2B)**	Z8	574728 R	150,80
	F 20 S (PR-2B)**	Z8	574730 R	150,80
	F 26 S (PR-2B)**	Z8	574732 R	163,20
	F 32 S (PR-2B)**	Z8	574734 R	163,20
	TH 16*		570460	192,90
	TH 20*		570470	192,90
	TH 26*		570475	192,90
	TH 32		570480	192,90
	TH 16 S (PR-2B)**	Z8	574782 R	158,20
	TH 20 S (PR-2B)**	Z8	574788 R	158,20
	TH 26 S (PR-2B)**	Z8	574794 R	158,20
	TH 32 S (PR-2B)**	Z8	574798 R	158,20
Fränkische alpex F50 PROFI	F 16*		570717	183,80
	F 20*		570727	183,80
	F 26*		570730	199,00
	F 32		570735	199,00
	F 16 S (PR-2B)**	Z8	574728 R	150,80
	F 20 S (PR-2B)**	Z8	574730 R	150,80
	F 26 S (PR-2B)**	Z8	574732 R	163,20
	F 32 S (PR-2B)**	Z8	574734 R	163,20
	H 16*		570320	173,60
	H 20*		570350	173,60
	H 26*		570370	173,60
	H 32		570380	173,60
	TH 16*		570460	192,90
	TH 20*		570470	192,90
	TH 26*		570475	192,90
	TH 32		570480	192,90
	TH 16 S (PR-2B)**	Z8	574782 R	158,20
	TH 20 S (PR-2B)**	Z8	574788 R	158,20
	TH 26 S (PR-2B)**	Z8	574794 R	158,20
	TH 32 S (PR-2B)**	Z8	574798 R	158,20
	U 16*		570765	180,70
	U 20*		570775	180,70
(DN 26)	U 25*		570780	180,70
	U 32		570785	211,20
	VP 16*		570910	191,90
	VP 20*		570915	191,90
	VP 32		570925	212,20

Pressfitting-Systeme für Gasinstallationen dürfen nur mit den in der Tabelle gelb hinterlegten Presszangen/Pressringen gepresst werden.

Nationale Vorschriften beachten. Verwendungshinweise und Montageanweisungen der Systemanbieter/-hersteller lesen und beachten.

* Antrieb auch durch Hand-Radialpresse REMS Eco-Press, siehe Seite 227. Nationale Vorschriften beachten.

** Antrieb auch durch Hand-Radialpresse REMS Eco-Press unter Verwendung der Zwischenzange Z8, siehe Seite 227. Nationale Vorschriften beachten.

1) Nur Presszangen ab Kennzeichnung „108“ (1. Quartal 2008), „208“ (2. Quartal 2008) usw. einsetzbar. Die Kennzeichnung ist auf jeder Pressbacke gestempelt.

2) Für dieses Pressfitting-System ist die Herstellung der Pressverbindung mit Hand-Radialpressen nicht zugelassen.

3) Antrieb durch REMS Power-Press XL ACC, siehe Seite 230.

4) Antrieb durch REMS Akku-Press XL 45 kN 22 V ACC, siehe Seite 238.

5) Zur Aufnahme geeigneter Presseinsätze.

6) Pressfittings aus Rotguss (Sanpress XL) müssen mit Pressringen mit Presskontur VR, Pressfittings aus Kupfer (Profipress XL, Profipress G XL), C-Stahl (Prestabo XL) und aus nichtrostendem Stahl (Sanpress Inox XL, Sanpress Inox G XL) müssen mit Pressringen mit Presskontur VF gepresst werden.

7) Für Gasinstallationen nur Pressringe mit Kennzeichnung „M 88,9 G“ bzw. „M 108 G“ auf den 3 Presssegmenten verwenden.

8) Zur Herstellung von Pressverbindungen für Betriebsdruck ≤ PN 10.

9) Für Rohre nach technischem Standard EN. Verwendungshinweise der Systemanbieter/-hersteller beachten.

10) Für Rohre nach technischem Standard ASTM. Verwendungshinweise der Systemanbieter/-hersteller beachten.

11) Für Gasinstallationen nur Presszangen mit Kennzeichnung „VMP ½“ G“ auf den Pressbacken verwenden.

12) Bisherige Bezeichnung: Presszange C 26

13) Nur Presszangen/Pressringe S (PR-2B) ab Kennzeichnung „125“ (1. Quartal 2025), „225“ (2. Quartal 2025) usw. einsetzbar. Die Kennzeichnung ist auf jeder Pressbacke gestempelt.

Eignung der REMS Presswerkzeuge für Pressfitting-Systeme: Stand 13. Oktober 2025. Der jeweils aktuelle Stand ist im Internet abzurufen: www.rems.de > Downloads > Produktkataloge, -prospekte > REMS Katalog.
Zwischenzangen siehe Seite 288. Presszangen für weitere Pressfitting-Systeme auf Anfrage.

System	Presszange/Pressring	Antrieb durch Zwischenzange	Art.-Nr.	€
Fränkische alpex L	Fz 40		570742	212,20
	Fz 50		570747	322,00
	F 63 (PZ-S)		572385	669,00
	Fz 75 (PR-3B)	Z4	572830 R	641,00
G				
gabotherm H+S	TH 10*		570467	192,90
	TH 12*		570452	192,90
	TH 14*		570455	192,90
	TH 15*		570457	192,90
	TH 16*		570460	192,90
	TH 17*		570462	192,90
	TH 18*		570465	192,90
	TH 20*		570470	192,90
	TH 25*		570495	192,90
	TH 26*		570475	192,90
	TH 32		570480	192,90
	TH 40		570485	255,80
	TH 50 (PZ-S)		572400	669,00
	TH 63 (PZ-S)		572405	669,00
	TH 10 S (PR-2B)**	Z8	574772 R	158,20
	TH 12 S (PR-2B)**	Z8	574776 R	158,20
	TH 14 S (PR-2B)**	Z8	574778 R	158,20
	TH 15 S (PR-2B)**	Z8	574780 R	158,20
	TH 16 S (PR-2B)**	Z8	574782 R	158,20
	TH 17 S (PR-2B)**	Z8	574784 R	158,20
	TH 18 S (PR-2B)**	Z8	574786 R	158,20
	TH 20 S (PR-2B)**	Z8	574788 R	158,20
	TH 25 S (PR-2B)**	Z8	574792 R	158,20
	TH 26 S (PR-2B)**	Z8	574794 R	158,20
	TH 32 S (PR-2B)	Z8	574798 R	158,20
Gallagher USA YogaPipe ACR	H 12* (¼")		570300	173,60
	U 14* (⅜")		570760	180,70
	U 16* (½")		570765	180,70
	U 18* (⅝")		570770	180,70
	U 20* (¾")		570775	180,70
	U 25* (⅞")		570780	180,70
	U 32 (1⅛")		570785	211,20
Geberit FlowFit	GFFb 16 – 40*		571480 R	349,00
	GFFo 50 – 75		571485 R	549,00
Geberit Mapress CuNiFe	M 15		570110	159,90
	M 22		570130	159,90
	M 28		570140	159,90
	M 35		570150	159,90
	M 35 (PR-3S)	Z2	572727 R	696,00
	M 42 (PR-3S)	Z2	572706 R	696,00
	M 54 (PR-3S)	Z2	572708 R	696,00
	M 76,1 XL (PR-3S)	Z6 XL[3] / Z7 XL 45 kN[4]	579101 R	1.213,00
	M 88,9 G XL (PR-3S)	Z6 XL[3] / Z7 XL 45 kN[4]	579110 R	1.416,00
	M 108,0 G XL (PR-3S)	Z6 XL[3] / Z7 XL 45 kN[4]	579111 R	1.416,00
Geberit Mapress C-STAHL	M 12		570100	159,90
	M 15		570110	159,90
	M 18		570120	159,90
	M 22		570130	159,90
	M 28		570140	159,90
	M 35		570150	159,90
	M 35 (PR-3S)	Z2	572727 R	696,00
	M 42 (PZ-4G)		570160	515,00
	M 54 (PZ-4G)		570170	515,00
	M 42 (PR-3S)	Z2	572706 R	696,00
	M 54 (PR-3S)	Z2	572708 R	696,00
	M 66,7 XL (PR-3S)	Z6 XL[3] / Z7 XL 45 kN[4]	579107 R	1.213,00
	M 76,1 XL (PR-3S)	Z6 XL[3] / Z7 XL 45 kN[4]	579101 R	1.213,00
	M 88,9 G XL (PR-3S)	Z6 XL[3] / Z7 XL 45 kN[4]	579110 R	1.416,00
	M 108,0 G XL (PR-3S)	Z6 XL[3] / Z7 XL 45 kN[4]	579111 R	1.416,00
	M 12 S (PR-2B)	Z8	574736 R	131,20
	M 15 S (PR-2B)	Z8	574738 R	131,20
	M 18 S (PR-2B)	Z8	574740 R	131,20
	M 22 S (PR-2B)	Z8	574742 R	131,20
	M 28 S (PR-2B)	Z8	574744 R	131,20
	M 35 S (PR-2B)	Z8	574746 R	131,20
Geberit Mapress C-STAHL Sprinkler nass	M 22		570130	159,90
	M 28		570140	159,90
	M 35 (PR-3S)	Z2	572727 R	696,00
	M 42 (PR-3S)	Z2	572706 R	696,00
	M 54 (PR-3S)	Z2	572708 R	696,00
	M 66,7 XL (PR-3S)	Z6 XL[3] / Z7 XL 45 kN[4]	579107 R	1.213,00
	M 76,1 XL (PR-3S)	Z6 XL[3] / Z7 XL 45 kN[4]	579101 R	1.213,00
	M 88,9 G XL (PR-3S)	Z6 XL[3] / Z7 XL 45 kN[4]	579110 R	1.416,00
	M 108,0 G XL (PR-3S)	Z6 XL[3] / Z7 XL 45 kN[4]	579111 R	1.416,00

System	Presszange/Pressring	Antrieb durch Zwischenzange	Art.-Nr.	€
Geberit Mapress Edelstahl	M 12		570100	159,90
	M 15		570110	159,90
	M 18		570120	159,90
	M 22		570130	159,90
	M 28		570140	159,90
	M 35		570150	159,90
	M 35 (PR-3S)	Z2	572727 R	696,00
	M 42 (PZ-4G)		570160	515,00
	M 54 (PZ-4G)		570170	515,00
	M 42 (PR-3S)	Z2	572706 R	696,00
	M 54 (PR-3S)	Z2	572708 R	696,00
	M 76,1 XL (PR-3S)	Z6 XL[3] / Z7 XL 45 kN[4]	579101 R	1.213,00
	M 88,9 G XL (PR-3S)	Z6 XL[3] / Z7 XL 45 kN[4]	579110 R	1.416,00
	M 108,0 G XL (PR-3S)	Z6 XL[3] / Z7 XL 45 kN[4]	579111 R	1.416,00
	M 12 S (PR-2B)	Z8	574736 R	131,20
	M 15 S (PR-2B)	Z8	574738 R	131,20
	M 18 S (PR-2B)	Z8	574740 R	131,20
	M 22 S (PR-2B)	Z8	574742 R	131,20
	M 28 S (PR-2B)	Z8	574744 R	131,20
	M 35 S (PR-2B)	Z8	574746 R	131,20
Geberit Mapress Edelstahl Gas	M 15		570110	159,90
	M 18		570120	159,90
	M 22		570130	159,90
	M 28		570140	159,90
	M 35		570150	159,90
	M 35 (PR-3S)	Z2	572727 R	696,00
	M 42 (PR-3S)	Z2	572706 R	696,00
	M 54 (PR-3S)	Z2	572708 R	696,00
	M 76,1 XL (PR-3S)	Z7 XL 45 kN[4]	579101 R	1.213,00
	M 88,9 G XL (PR-3S)[7]	Z7 XL 45 kN[4]	579110 R	1.416,00
	M 108,0 G XL (PR-3S)[7]	Z7 XL 45 kN[4]	579111 R	1.416,00
	M 15 S (PR-2B)	Z8	574738 R	131,20
	M 18 S (PR-2B)	Z8	574740 R	131,20
	M 22 S (PR-2B)	Z8	574742 R	131,20
	M 28 S (PR-2B)	Z8	574744 R	131,20
	M 35 S (PR-2B)	Z8	574746 R	131,20
Geberit Mapress Edelstahl Sprinkler	M 22		570130	159,90
	M 28		570140	159,90
	M 35 (PR-3S)	Z2	572727 R	696,00
	M 42 (PR-3S)	Z2	572706 R	696,00
	M 54 (PR-3S)	Z2	572708 R	696,00
	M 66,7 XL (PR-3S)	Z6 XL[3] / Z7 XL 45 kN[4]	579107 R	1.213,00
	M 76,1 XL (PR-3S)	Z6 XL[3] / Z7 XL 45 kN[4]	579101 R	1.213,00
	M 88,9 G XL (PR-3S)	Z6 XL[3] / Z7 XL 45 kN[4]	579110 R	1.416,00
	M 108,0 G XL (PR-3S)	Z6 XL[3] / Z7 XL 45 kN[4]	579111 R	1.416,00
Geberit Mapress Kupfer	M 12		570100	159,90
	M 15		570110	159,90
	M 18		570120	159,90
	M 22		570130	159,90
	M 28		570140	159,90
	M 35		570150	159,90
	M 35 (PR-3S)	Z2	572727 R	696,00
	M 42 (PZ-4G)		570160	515,00
	M 54 (PZ-4G)		570170	515,00
	M 42 (PR-3S)	Z2	572706 R	696,00
	M 54 (PR-3S)	Z2	572708 R	696,00
	M 66,7 XL (PR-3S)	Z6 XL[3] / Z7 XL 45 kN[4]	579107 R	1.213,00
	M 76,1 XL (PR-3S)	Z6 XL[3] / Z7 XL 45 kN[4]	579101 R	1.213,00
	M 88,9 G XL (PR-3S)	Z6 XL[3] / Z7 XL 45 kN[4]	579110 R	1.416,00
	M 108,0 G XL (PR-3S)	Z6 XL[3] / Z7 XL 45 kN[4]	579111 R	1.416,00
	M 12 S (PR-2B)	Z8	574736 R	131,20
	M 15 S (PR-2B)	Z8	574738 R	131,20
	M 18 S (PR-2B)	Z8	574740 R	131,20
	M 22 S (PR-2B)	Z8	574742 R	131,20
	M 28 S (PR-2B)	Z8	574744 R	131,20
	M 35 S (PR-2B)	Z8	574746 R	131,20
Geberit Mapress Kupfer Gas	M 15		570110	159,90
	M 18		570120	159,90
	M 22		570130	159,90
	M 28		570140	159,90
	M 35		570150	159,90
	M 35 (PR-3S)	Z2	572727 R	696,00
	M 42 (PR-3S)	Z2	572706 R	696,00
	M 54 (PR-3S)	Z2	572708 R	696,00
	M 15 S (PR-2B)	Z8	574738 R	131,20
	M 18 S (PR-2B)	Z8	574740 R	131,20
	M 22 S (PR-2B)	Z8	574742 R	131,20
	M 28 S (PR-2B)	Z8	574744 R	131,20
	M 35 S (PR-2B)	Z8	574746 R	131,20
Geberit Mapress Therm	M 15		570110	159,90
	M 18		570120	159,90
	M 22		570130	159,90
	M 28		570140	159,90
	M 35		570150	159,90
	M 35 (PR-3S)	Z2	572727 R	696,00
	M 42 (PZ-4G)		570160	515,00
	M 54 (PZ-4G)		570170	515,00
	M 42 (PR-3S)	Z2	572706 R	696,00
	M 54 (PR-3S)	Z2	572708 R	696,00
	M 76,1 XL (PR-3S)	Z6 XL[3] / Z7 XL 45 kN[4]	579101 R	1.213,00
	M 88,9 G XL (PR-3S)	Z6 XL[3] / Z7 XL 45 kN[4]	579110 R	1.416,00
	M 108,0 G XL (PR-3S)	Z6 XL[3] / Z7 XL 45 kN[4]	579111 R	1.416,00
	M 15 S (PR-2B)	Z8	574738 R	131,20
	M 18 S (PR-2B)	Z8	574740 R	131,20
	M 22 S (PR-2B)	Z8	574742 R	131,20
	M 28 S (PR-2B)	Z8	574744 R	131,20
	M 35 S (PR-2B)	Z8	574746 R	131,20

System	Presszange/Pressring	Antrieb durch Zwischenzange	Art.-Nr.	€
Geberit Mepla	G 16*		570400	192,90
	G 20*		570410	192,90
	G 26*		570420	205,10
	G 32		570430	218,30
	G 40		570440	283,20
	G 50		570450	296,40
	G 63 (PZ-S)		572470	842,00
Geberit Mepla Therm	G 16*		570400	192,90
	G 20*		570410	192,90
	G 26*		570420	205,10
Geberit Volex	TH 16*		570460	192,90
	TH 20*		570470	192,90
	TH 26*		570475	192,90
General Fittings 5T00	H 16*		570320	173,60
	H 20*		570350	173,60
	H 25*		570360	173,60
	H 26*		570370	173,60
	H 32		570380	173,60
	H 40 (PZ-4G)		570390	586,00
	TH 16*		570460	192,90
	TH 20*		570470	192,90
	TH 25*		570495	192,90
	TH 26*		570475	192,90
	TH 32		570480	192,90
	TH 40		570485	255,80
	TH 50 (PZ-S)		572400	669,00
	TH 63 (PZ-S)		572405	669,00
	TH 16 S (PR-2B)**	Z8	574782 R	158,20
	TH 20 S (PR-2B)**	Z8	574788 R	158,20
	TH 25 S (PR-2B)**	Z8	574792 R	158,20
	TH 26 S (PR-2B)**	Z8	574794 R	158,20
	TH 32 S (PR-2B)**	Z8	574798 R	158,20
	U 16*		570765	180,70
	U 20*		570775	180,70
	U 25*		570780	180,70
	U 32		570785	211,20
	U 40		570790	257,90
	U 63 (PZ-S)		572365	669,00
	U 63 (PR-3B)	Z4	572837 R	772,00
	U 16 S (PR-2B)**	Z8	574860 R	148,20
	U 20 S (PR-2B)**	Z8	574862 R	148,20
	U 25 S (PR-2B)**	Z8	574864 R	148,20
	U 32 S (PR-2B)	Z8	574868 R	173,20
General Fittings Ewoprex	H 16*		570320	173,60
	H 20*		570350	173,60
	H 26*		570370	173,60
	H 32		570380	173,60
	TH 16*		570460	192,90
	TH 20*		570470	192,90
	TH 26*		570475	192,90
	TH 32		570480	192,90
	TH 40		570485	255,80
	TH 50 (PZ-S)		572400	669,00
	TH 63 (PZ-S)		572405	669,00
	TH 16 S (PR-2B)**	Z8	574782 R	158,20
	TH 20 S (PR-2B)**	Z8	574788 R	158,20
	TH 26 S (PR-2B)**	Z8	574794 R	158,20
	TH 32 S (PR-2B)**	Z8	574798 R	158,20
	U 16*		570765	180,70
	U 20*		570775	180,70
	U 32		570785	211,20
	U 40		570790	257,90
	U 63 (PZ-S)		572365	669,00
	U 63 (PR-3B)	Z4	572837 R	772,00
	U 16 S (PR-2B)**	Z8	574860 R	148,20
	U 20 S (PR-2B)**	Z8	574862 R	148,20
	U 32 S (PR-2B)	Z8	574868 R	173,20

System	Presszange/Pressring	Antrieb durch Zwischenzange	Art.-Nr.	€
General Fittings Serie 5S00	B 16*		570850	210,20
	B 18*		570855	210,20
	B 20*		570860	210,20
	B 26		570870	232,50
	B 32		570880	232,50
	F 16*		570717	183,80
	F 20*		570727	183,80
	F 26*		570730	199,00
	F 32		570735	199,00
	F 16 S (PR-2B)**	Z8	574728 R	150,80
	F 20 S (PR-2B)**	Z8	574730 R	150,80
	F 26 S (PR-2B)**	Z8	574732 R	163,20
	F 32 S (PR-2B)**	Z8	574734 R	163,20
	H 16*		570320	173,60
	H 18*		570340	173,60
	H 20*		570350	173,60
	H 25*		570360	173,60
	H 26*		570370	173,60
	H 32		570380	173,60
	H 40 (PZ-4G)		570390	586,00
	TH 16*		570460	192,90
	TH 18*		570465	192,90
	TH 20*		570470	192,90
	TH 25*		570495	192,90
	TH 26*		570475	192,90
	TH 32		570480	192,90
	TH 40		570485	255,80
	TH 50 (PZ-S)		572400	669,00
	TH 63 (PZ-S)		572405	669,00
	TH 16 S (PR-2B)**	Z8	574782 R	158,20
	TH 18 S (PR-2B)**	Z8	574786 R	158,20
	TH 20 S (PR-2B)**	Z8	574788 R	158,20
	TH 25 S (PR-2B)**	Z8	574792 R	158,20
	TH 26 S (PR-2B)**	Z8	574794 R	158,20
	TH 32 S (PR-2B)**	Z8	574798 R	158,20
	U 16*		570765	180,70
	U 18*		570770	180,70
	U 20*		570775	180,70
	U 25*		570780	180,70
	U 32		570785	211,20
	U 40		570790	257,90
	U 63 (PZ-S)		572365	669,00
	U 63 (PR-3B)	Z4	572837 R	772,00
	U 16 S (PR-2B)**	Z8	574860 R	148,20
	U 18 S (PR-2B)**	Z8	574870 R	148,20
	U 20 S (PR-2B)**	Z8	574862 R	148,20
	U 25 S (PR-2B)**	Z8	574864 R	148,20
	U 32 S (PR-2B)	Z8	574868 R	173,20
General Fittings Trident	H 16*		570320	173,60
	H 20*		570350	173,60
	H 26*		570370	173,60
	H 32		570380	173,60
	TH 16*		570460	192,90
	TH 20*		570470	192,90
	TH 26*		570475	192,90
	TH 32		570480	192,90
	TH 16 S (PR-2B)**	Z8	574782 R	158,20
	TH 20 S (PR-2B)**	Z8	574788 R	158,20
	TH 26 S (PR-2B)**	Z8	574794 R	158,20
	TH 32 S (PR-2B)**	Z8	574798 R	158,20
	U 16*		570765	180,70
	U 20*		570775	180,70
	U 32		570785	211,20
	U 16 S (PR-2B)**	Z8	574860 R	148,20
	U 20 S (PR-2B)**	Z8	574862 R	148,20
	U 32 S (PR-2B)	Z8	574868 R	173,20

Pressfitting-Systeme für Gasinstallationen dürfen nur mit den in der Tabelle gelb hinterlegten Presszangen/Pressringen gepresst werden.

Nationale Vorschriften beachten. Verwendungshinweise und Montageanweisungen der Systemanbieter/-hersteller lesen und beachten.

* Antrieb auch durch Hand-Radialpresse REMS Eco-Press, siehe Seite 227. Nationale Vorschriften beachten.

** Antrieb auch durch Hand-Radialpresse REMS Eco-Press unter Verwendung der Zwischenzange Z8, siehe Seite 227. Nationale Vorschriften beachten.

1) Nur Presszangen ab Kennzeichnung „108“ (1. Quartal 2008), „208“ (2. Quartal 2008) usw. einsetzbar. Die Kennzeichnung ist auf jeder Pressbacke gestempelt.

2) Für dieses Pressfitting-System ist die Herstellung der Pressverbindung mit Hand-Radialpressen nicht zugelassen.

3) Antrieb durch REMS Power-Press XL ACC, siehe Seite 230.

4) Antrieb durch REMS Akku-Press XL 45 kN 22 V ACC, siehe Seite 238.

5) Zur Aufnahme geeigneter Presseinsätze.

6) Pressfittings aus Rotguss (Sanpress XL) müssen mit Pressringen mit Presskontur VR, Pressfittings aus Kupfer (Profipress XL, Profipress G XL), C-Stahl (Prestabo XL) und aus nichtrostendem Stahl (Sanpress Inox XL, Sanpress Inox G XL) müssen mit Pressringen mit Presskontur VF gepresst werden.

7) Für Gasinstallationen nur Pressringe mit Kennzeichnung „M 88,9 G“ bzw. „M 108 G“ auf den 3 Presssegmenten verwenden.

8) Zur Herstellung von Pressverbindungen für Betriebsdruck ≤ PN 10.

9) Für Rohre nach technischem Standard EN. Verwendungshinweise der Systemanbieter/-hersteller beachten.

10) Für Rohre nach technischem Standard ASTM. Verwendungshinweise der Systemanbieter/-hersteller beachten.

11) Für Gasinstallationen nur Presszangen mit Kennzeichnung „VMP ½“ G“ auf den Pressbacken verwenden.

12) Bisherige Bezeichnung: Presszange C 26

13) Nur Presszangen/Pressringe S (PR-2B) ab Kennzeichnung „125“ (1. Quartal 2025), „225“ (2. Quartal 2025) usw. einsetzbar. Die Kennzeichnung ist auf jeder Pressbacke gestempelt.

Eignung der REMS Presswerkzeuge für Pressfitting-Systeme: Stand 13. Oktober 2025. Der jeweils aktuelle Stand ist im Internet abzurufen: www.rems.de > Downloads > Produktkataloge, -prospekte > REMS Katalog.
Zwischenzangen siehe Seite 288. Presszangen für weitere Pressfitting-Systeme auf Anfrage.

System	Presszange/Pressring	Antrieb durch Zwischenzange	Art.-Nr.	€
General Fittings Trident Gas	TH 16*		570460	192,90
	TH 20*		570470	192,90
	TH 26*		570475	192,90
	TH 32		570480	192,90
	TH 16 S (PR-2B)**	Z8	574782 R	158,20
	TH 20 S (PR-2B)**	Z8	574788 R	158,20
	TH 26 S (PR-2B)**	Z8	574794 R	158,20
	TH 32 S (PR-2B)	Z8	574798 R	158,20
	H 16*		570320	173,60
	H 20*		570350	173,60
	H 26*		570370	173,60
	U 16*		570765	180,70
	U 20*		570775	180,70
	U 32		570785	211,20
	U 16 S (PR-2B)**	Z8	574860 R	148,20
	U 20 S (PR-2B)**	Z8	574862 R	148,20
	U 32 S (PR-2B)	Z8	574868 R	173,20
Giacomini Raccordi RM Giacomini	H 16*		570320	173,60
	H 20*		570350	173,60
	H 26*		570370	173,60
	H 32		570380	173,60
	TH 16*		570460	192,90
	TH 20*		570470	192,90
	TH 26*		570475	192,90
	TH 32		570480	192,90
	TH 40		570485	255,80
	TH 50 (PZ-S)		572400	669,00
	TH 63 (PZ-S)		572405	669,00
	U 16*		570765	180,70
	U 20*		570775	180,70
	U 32		570785	211,20
	U 40		570790	257,90
	U 50		570795	310,00
Giacomini RM MULTIGAS	H 16*		570320	173,60
	H 20*		570350	173,60
	H 26*		570370	173,60
	H 32		570380	173,60
	TH 16*		570460	192,90
	TH 20*		570470	192,90
	TH 26*		570475	192,90
	TH 32		570480	192,90
	U 16*		570765	180,70
	U 20*		570775	180,70
	U 32		570785	211,20
Giacomini Valvole Giacomini serie R850V	V 15		570115	159,90
	V 18		570125	159,90
	V 22		570135	159,90
	V 28		570145	159,90
	V 35		570155	159,90
	V 42		570165	373,00
	V 54		570175	383,00
	V 42 (PR-2B)	Z2	572850 R	334,00
	V 54 (PR-2B)	Z2	572851 R	361,00
	SA 15		570935	192,00
	SA 18		570940	192,00
	SA 22		570945	192,00
	SA 28		570950	192,00
	SA 35		570955	192,00
	M 15		570110	159,90
	M 18		570120	159,90
	M 22		570130	159,90
	M 28		570140	159,90
	M 35		570150	159,90
Golan Pipe Systems (Scandinavia) Alu-Pres	U 16*		570765	180,70
	U 20*		570775	180,70
	U 25*		570780	180,70
	U 32		570785	211,20
	U 40		570790	257,90
	U 50		570795	310,00
	U 63 (PZ-S)		572365	669,00
	U 63 (PR-3B)	Z4	572837 R	772,00
	U 75 (PR-3B)	Z4	572828 R	680,00
Grinnell G-PRESS Copper Fittings	VUS ½" (OD 15,9 mm)		571770	192,90
	VUS ¾" (OD 22,2 mm)		571775	192,90
	VUS 1" (OD 28,6 mm)		571780	192,90
	VUS 1¼" (OD 34,9 mm)		571785	192,90
	VUS 1½" (OD 41,3 mm)		571790	373,00
	VUS 2" (OD 54,0 mm)		571795	383,00
	VUSFz 2½" (PR-3B) (OD 66,7 mm)	Z5	572819 R	641,00
	VUSFz 3" (PR-3B) (OD 79,4 mm)	Z5	572820 R	641,00
	VUSFz 4" (PR-3B) (OD 104,8 mm)	Z5	572821 R	680,00
GS Wärmesysteme System TH	TH 14*		570455	192,90
	TH 16*		570460	192,90
	TH 20*		570470	192,90
	TH 26*		570475	192,90
	TH 32		570480	192,90
	TH 40		570485	255,80
	TH 50 (PZ-S)		572400	669,00
	TH 63 (PZ-S)		572405	669,00
	TH 14 S (PR-2B)**	Z8	574778 R	158,20
	TH 16 S (PR-2B)**	Z8	574782 R	158,20
	TH 20 S (PR-2B)**	Z8	574788 R	158,20
	TH 26 S (PR-2B)**	Z8	574794 R	158,20
	TH 32 S (PR-2B)	Z8	574798 R	158,20
GS Wärmesysteme System V	V 15		570115	159,90
	V 18		570125	159,90
	V 22		570135	159,90
	V 28		570145	159,90
	V 35		570155	159,90
	V 15 S (PR-2B)	Z8	574752 R	131,20
	V 18 S (PR-2B)	Z8	574756 R	131,20
	V 22 S (PR-2B)	Z8	574758 R	131,20
	V 28 S (PR-2B)	Z8	574760 R	131,20
	V 35 S (PR-2B)	Z8	574762 R	131,20

System	Presszange/Pressring	Antrieb durch Zwischenzange	Art.-Nr.	€
	H			
HASTINIK Hastinik/Hitpress	M 15		570110	159,90
	M 18		570120	159,90
	M 22		570130	159,90
	M 28		570140	159,90
	M 35		570150	159,90
	M 42 (PZ-4G)		570160	515,00
	M 54 (PZ-4G)		570170	515,00
	M 42 (PR-3S)	Z2	572706 R	696,00
	M 54 (PR-3S)	Z2	572708 R	696,00
	M 76,1 XL (PR-3S)	Z6 XL[3] / Z7 XL 45 kN[4]	579101 R	1.213,00
	M 88,9 G XL (PR-3S)	Z6 XL[3] / Z7 XL 45 kN[4]	579110 R	1.416,00
	M 108,0 G XL (PR-3S)	Z6 XL[3] / Z7 XL 45 kN[4]	579111 R	1.416,00
	M 15 S (PR-2B)	Z8	574738 R	131,20
	M 18 S (PR-2B)	Z8	574740 R	131,20
	M 22 S (PR-2B)	Z8	574742 R	131,20
	M 28 S (PR-2B)	Z8	574744 R	131,20
	M 35 S (PR-2B)	Z8	574746 R	131,20
heima24	TH 16*		570460	192,90
	TH 20*		570470	192,90
	TH 26*		570475	192,90
	TH 32		570480	192,90
	TH 40		570485	255,80
	TH 50 (PZ-S)		572400	669,00
	TH 63 (PZ-S)		572405	669,00
	TH 16 S (PR-2B)**	Z8	574782 R	158,20
	TH 20 S (PR-2B)**	Z8	574788 R	158,20
	TH 26 S (PR-2B)**	Z8	574794 R	158,20
	TH 32 S (PR-2B)	Z8	574798 R	158,20
	U 16*		570765	180,70
	U 20*		570775	180,70
	U 32		570785	211,20
HELIROMA Klimapress	U 16*		570765	180,70
	U 20*		570775	180,70
	U 25*		570780	180,70
	U 32		570785	211,20
	U 40		570790	257,90
	U 50		570795	310,00
	U 63 (PR-3B)	Z4	572837 R	772,00
	U 63 (PZ-S)		572365	669,00
	U 75 (PR-3B)	Z4	572828 R	680,00
	U 16 S (PR-2B)**	Z8	574860 R	148,20
	U 20 S (PR-2B)**	Z8	574862 R	148,20
	U 25 S (PR-2B)**	Z8	574864 R	148,20
	U 32 S (PR-2B)**	Z8	574868 R	173,20
HELIROMA Klimapress PPSU LP	RFz 16*		571325	201,00
	RFz 20*		571330	201,00
	RFz 25		571335	201,00
	RFz 32		571340	201,00
	U 16*		570765	180,70
	U 20*		570775	180,70
	U 25*		570780	180,70
	U 26[12]		570750	211,20
	U 32		570785	211,20
	U 16 S (PR-2B)**	Z8	574860 R	148,20
	U 20 S (PR-2B)**	Z8	574862 R	148,20
	U 25 S (PR-2B)**	Z8	574864 R	148,20
	U 26 S (PR-2B)**	Z8	574866 R	173,20
	U 32 S (PR-2B)**	Z8	574868 R	173,20
Henco	TH 14*		570455	192,90
	TH 16*		570460	192,90
	TH 18*		570465	192,90
	TH 20*		570470	192,90
	TH 26*		570475	192,90
	HE 32		571900	230,50
	HEz 40		571904	334,00
	TH 14 S (PR-2B)**	Z8	574778 R	158,20
	TH 16 S (PR-2B)**	Z8	574782 R	158,20
	TH 18 S (PR-2B)**	Z8	574786 R	158,20
	TH 20 S (PR-2B)**	Z8	574788 R	158,20
	TH 26 S (PR-2B)**	Z8	574794 R	158,20
Herotec tempusPRESS PLUS	H 16*		570320	173,60
	H 20*		570350	173,60
	H 25*		570360	173,60
	H 32		570380	173,60
	H 40 (PZ-4G)		570390	586,00
	RFz 16*		571325	201,00
	RFz 20*		571330	201,00
	RFz 25		571335	201,00
	RFz 32		571340	201,00
	TH 16*		570460	192,90
	TH 20*		570470	192,90
	TH 25*		570495	192,90
	TH 32		570480	192,90
	TH 40		570485	255,80
	TH 50 (PZ-S)		572400	669,00
	TH 63 (PZ-S)		572405	669,00
	TH 16 S (PR-2B)**	Z8	574782 R	158,20
	TH 20 S (PR-2B)**	Z8	574788 R	158,20
	TH 25 S (PR-2B)**	Z8	574792 R	158,20
	TH 32 S (PR-2B)	Z8	574798 R	158,20
	U 16*		570765	180,70
	U 20*		570775	180,70
	U 25*		570780	180,70
	U 32		570785	211,20
	U 40		570790	257,90
	U 50		570795	310,00
	U 63 (PZ-S)		572365	669,00
	U 63 (PR-3B)	Z4	572837 R	772,00
	U 75 (PR-3B)	Z4	572828 R	680,00

System	Presszange/Pressring	Antrieb durch Zwischenzange	Art.-Nr.	€
Herotec tempusPRESS PLUS PPSU	H 16*		570320	173,60
	H 20*		570350	173,60
	H 25*		570360	173,60
	H 32		570380	173,60
	TH 16*		570460	192,90
	TH 20*		570470	192,90
	TH 25*		570495	192,90
	TH 32		570480	192,90
	TH 40		570485	255,80
	TH 50 (PZ-S)		572400	669,00
	TH 63 (PZ-S)		572405	669,00
	TH 16 S (PR-2B)**	Z8	574782 R	158,20
	TH 20 S (PR-2B)**	Z8	574788 R	158,20
	TH 25 S (PR-2B)**	Z8	574792 R	158,20
	TH 32 S (PR-2B)	Z8	574798 R	158,20
	U 16*		570765	180,70
	U 20*		570775	180,70
	U 25*		570780	180,70
	U 32		570785	211,20
	U 40		570790	257,90
	U 50		570795	310,00
	U 63 (PZ-S)		572365	669,00
	U 63 (PR-3B)	Z4	572837 R	772,00
	U 75 (PR-3B)	Z4	572828 R	680,00
HERZ PIPEFIX	TH 10*		570467	192,90
	TH 16*		570460	192,90
	TH 20*		570470	192,90
	TH 26*		570475	192,90
	TH 32		570480	192,90
	TH 40		570485	255,80
	TH 50 (PZ-S)		572400	669,00
	TH 63 (PZ-S)		572405	669,00
	THz 75 (PR-3B)	Z4	572829 R	641,00
	TH 10 S (PR-2B)**	Z8	574772 R	158,20
	TH 16 S (PR-2B)**	Z8	574782 R	158,20
	TH 20 S (PR-2B)**	Z8	574788 R	158,20
	TH 26 S (PR-2B)**	Z8	574794 R	158,20
	TH 32 S (PR-2B)**	Z8	574798 R	158,20
HIDRONIX MULTIGAS	TH 16*		570460	192,90
	TH 20*		570470	192,90
	TH 26*		570475	192,90
HIDRONIX MULTIPIPE	TH 14*		570455	192,90
	TH 16*		570460	192,90
	TH 20*		570470	192,90
	TH 26*		570475	192,90
	TH 32		570480	192,90
	H 14*		570310	173,60
	H 16*		570320	173,60
	H 18*		570340	173,60
	H 20*		570350	173,60
	H 26*		570370	173,60
	H 32		570380	173,60
	U 14*		570760	180,70
	U 16*		570765	180,70
	U 18*		570770	180,70
	U 20*		570775	180,70
	U 26* [12]		570750	211,20
	U 32		570785	211,20
HIDRONIX UNICO	TH 14*		570455	192,90
	TH 16*		570460	192,90
	TH 20*		570470	192,90
	TH 26*		570475	192,90
	TH 32		570480	192,90
	H 14*		570310	173,60
	H 16*		570320	173,60
	H 18*		570340	173,60
	H 20*		570350	173,60
	H 26*		570370	173,60
	H 32		570380	173,60
	U 14*		570760	180,70
	U 16*		570765	180,70
	U 18*		570770	180,70
	U 20*		570775	180,70
	U 26* [12]		570750	211,20
	U 32		570785	211,20

System	Presszange/Pressring	Antrieb durch Zwischenzange	Art.-Nr.	€
HITEC Sistema Multistrato	TH 14*		570455	192,90
	TH 16*		570460	192,90
	TH 18*		570465	192,90
	TH 20*		570470	192,90
	TH 26*		570475	192,90
	TH 32		570480	192,90
	TH 40		570485	255,80
	TH 50 (PZ-S)		572400	669,00
	TH 14 S (PR-2B)**	Z8	574778 R	158,20
	TH 16 S (PR-2B)**	Z8	574782 R	158,20
	TH 18 S (PR-2B)**	Z8	574786 R	158,20
	TH 20 S (PR-2B)**	Z8	574788 R	158,20
	TH 26 S (PR-2B)**	Z8	574794 R	158,20
	TH 32 S (PR-2B)**	Z8	574798 R	158,20
HITHERM-ISOTUBI NUMEPRESS	M 15		570110	159,90
	M 18		570120	159,90
	M 22		570130	159,90
	M 28		570140	159,90
	M 35		570150	159,90
	M 42 (PR-3S)	Z2	572706 R	696,00
	M 54 (PR-3S)	Z2	572708 R	696,00
	M 76,1 XL (PR-3S)	Z6 XL[3] / Z7 XL 45 kN[4]	579101 R	1.213,00
	M 88,9 G XL (PR-3S)	Z6 XL[3] / Z7 XL 45 kN[4]	579110 R	1.416,00
	M 108,0 G XL (PR-3S)	Z6 XL[3] / Z7 XL 45 kN[4]	579111 R	1.416,00
	M 15 S (PR-2B)	Z8	574738 R	131,20
	M 18 S (PR-2B)	Z8	574740 R	131,20
	M 22 S (PR-2B)	Z8	574742 R	131,20
	M 28 S (PR-2B)	Z8	574744 R	131,20
	M 35 S (PR-2B)	Z8	574746 R	131,20
HITHERM HTpress	M 15		570110	159,90
	M 18		570120	159,90
	M 22		570130	159,90
	M 28		570140	159,90
	M 35		570150	159,90
	M 42 (PR-3S)	Z2	572706 R	696,00
	M 54 (PR-3S)	Z2	572708 R	696,00
	M 76,1 XL (PR-3S)	Z6 XL[3] / Z7 XL 45 kN[4]	579101 R	1.213,00
	M 88,9 G XL (PR-3S)	Z6 XL[3] / Z7 XL 45 kN[4]	579110 R	1.416,00
	M 108,0 G XL (PR-3S)	Z6 XL[3] / Z7 XL 45 kN[4]	579111 R	1.416,00
	M 15 S (PR-2B)	Z8	574738 R	131,20
	M 18 S (PR-2B)	Z8	574740 R	131,20
	M 22 S (PR-2B)	Z8	574742 R	131,20
	M 28 S (PR-2B)	Z8	574744 R	131,20
	M 35 S (PR-2B)	Z8	574746 R	131,20
HITHERM HTfire	M 15		570110	159,90
	M 18		570120	159,90
	M 22		570130	159,90
	M 28		570140	159,90
	M 35		570150	159,90
	M 42 (PR-3S)	Z2	572706 R	696,00
	M 54 (PR-3S)	Z2	572708 R	696,00
	M 76,1 XL (PR-3S)	Z6 XL[3] / Z7 XL 45 kN[4]	579101 R	1.213,00
	M 88,9 G XL (PR-3S)	Z6 XL[3] / Z7 XL 45 kN[4]	579110 R	1.416,00
	M 108,0 G XL (PR-3S)	Z6 XL[3] / Z7 XL 45 kN[4]	579111 R	1.416,00
	M 15 S (PR-2B)	Z8	574738 R	131,20
	M 18 S (PR-2B)	Z8	574740 R	131,20
	M 22 S (PR-2B)	Z8	574742 R	131,20
	M 28 S (PR-2B)	Z8	574744 R	131,20
	M 35 S (PR-2B)	Z8	574746 R	131,20
HITHERM HTair	M 15		570110	159,90
	M 18		570120	159,90
	M 22		570130	159,90
	M 28		570140	159,90
	M 35		570150	159,90
	M 42 (PR-3S)	Z2	572706 R	696,00
	M 54 (PR-3S)	Z2	572708 R	696,00
	M 76,1 XL (PR-3S)	Z6 XL[3] / Z7 XL 45 kN[4]	579101 R	1.213,00
	M 88,9 G XL (PR-3S)	Z6 XL[3] / Z7 XL 45 kN[4]	579110 R	1.416,00
	M 108,0 G XL (PR-3S)	Z6 XL[3] / Z7 XL 45 kN[4]	579111 R	1.416,00
	M 15 S (PR-2B)	Z8	574738 R	131,20
	M 18 S (PR-2B)	Z8	574740 R	131,20
	M 22 S (PR-2B)	Z8	574742 R	131,20
	M 28 S (PR-2B)	Z8	574744 R	131,20
	M 35 S (PR-2B)	Z8	574746 R	131,20

Pressfitting-Systeme für Gasinstallationen dürfen nur mit den in der Tabelle gelb hinterlegten Presszangen/Pressringen gepresst werden.

Nationale Vorschriften beachten. Verwendungshinweise und Montageanweisungen der Systemanbieter/-hersteller lesen und beachten.

* Antrieb auch durch Hand-Radialpresse REMS Eco-Press, siehe Seite 227. Nationale Vorschriften beachten.

** Antrieb auch durch Hand-Radialpresse REMS Eco-Press unter Verwendung der Zwischenzange Z8, siehe Seite 227. Nationale Vorschriften beachten.

1) Nur Presszangen ab Kennzeichnung „108“ (1. Quartal 2008), „208“ (2. Quartal 2008) usw. einsetzbar. Die Kennzeichnung ist auf jeder Pressbacke gestempelt.

2) Für dieses Pressfitting-System ist die Herstellung der Pressverbindung mit Hand-Radialpressen nicht zugelassen.

3) Antrieb durch REMS Power-Press XL ACC, siehe Seite 230.

4) Antrieb durch REMS Akku-Press XL 45 kN 22 V ACC, siehe Seite 238.

5) Zur Aufnahme geeigneter Presseinsätze.

6) Pressfittings aus Rotguss (Sanpress XL) müssen mit Pressringen mit Presskontur VR, Pressfittings aus Kupfer (Profipress XL, Profipress G XL), C-Stahl (Prestabo XL) und aus nichtrostendem Stahl (Sanpress Inox XL, Sanpress Inox G XL) müssen mit Pressringen mit Presskontur VF gepresst werden.

7) Für Gasinstallationen nur Pressringe mit Kennzeichnung „M 88,9 G“ bzw. „M 108 G“ auf den 3 Presssegmenten verwenden.

8) Zur Herstellung von Pressverbindungen für Betriebsdruck ≤ PN 10.

9) Für Rohre nach technischem Standard EN. Verwendungshinweise der Systemanbieter/-hersteller beachten.

10) Für Rohre nach technischem Standard ASTM. Verwendungshinweise der Systemanbieter/-hersteller beachten.

11) Für Gasinstallationen nur Presszangen mit Kennzeichnung „VMP ½“ G“ auf den Pressbacken verwenden.

12) Bisherige Bezeichnung: Presszange C 26

13) Nur Presszangen/Pressringe S (PR-2B) ab Kennzeichnung „125“ (1. Quartal 2025), „225“ (2. Quartal 2025) usw. einsetzbar. Die Kennzeichnung ist auf jeder Pressbacke gestempelt.

Eignung der REMS Presswerkzeuge für Pressfitting-Systeme: Stand 13. Oktober 2025. Der jeweils aktuelle Stand ist im Internet abzurufen: www.rems.de > Downloads > Produktkataloge, -prospekte > REMS Katalog.
Zwischenzangen siehe Seite 288. Presszangen für weitere Pressfitting-Systeme auf Anfrage.

System	Presszange/Pressring	Antrieb durch Zwischenzange	Art.-Nr.	€
Hopewell press fit system	M 15		570110	159,90
	M 18		570120	159,90
	M 22		570130	159,90
	M 28		570140	159,90
	M 35		570150	159,90
	M 42 (PZ-4G)		570160	515,00
	M 54 (PZ-4G)		570170	515,00
	M 42 (PR-3S)	Z2	572706 R	696,00
	M 54 (PR-3S)	Z2	572708 R	696,00
hp praski BAVARIA-press	TH 10*		570467	192,90
	TH 12*		570452	192,90
	TH 14*		570455	192,90
	TH 16*		570460	192,90
	TH 17*		570462	192,90
	TH 20*		570470	192,90
	TH 25*		570495	192,90
	TH 26*		570475	192,90
	TH 32		570480	192,90
	TH 40		570485	255,80
	TH 10 S (PR-2B)**	Z8	574772 R	158,20
	TH 12 S (PR-2B)**	Z8	574776 R	158,20
	TH 14 S (PR-2B)**	Z8	574778 R	158,20
	TH 16 S (PR-2B)**	Z8	574782 R	158,20
	TH 17 S (PR-2B)**	Z8	574784 R	158,20
	TH 20 S (PR-2B)**	Z8	574788 R	158,20
	TH 25 S (PR-2B)**	Z8	574792 R	158,20
	TH 26 S (PR-2B)**	Z8	574794 R	158,20
	TH 32 S (PR-2B)	Z8	574798 R	158,20
I				
ICOOL PACIFIC COOL PRESS	BMP ¼"		571700 R	190,90
	BMP ⅜"		571702 R	190,90
	BMP ½"		571704 R	190,90
	BMP ⅝"		571706 R	190,90
	BMP ¾"		571708 R	190,90
	BMP 1⅛"		571714 R	190,90
	BMP ¼" S (PR-2B)	Z8	574810 R	156,60
	BMP ⅜" S (PR-2B)	Z8	574812 R	156,60
	BMP ½" S (PR-2B)	Z8	574814 R	156,60
	BMP ⅝" S (PR-2B)	Z8	574816 R	156,60
	BMP ¾" S (PR-2B)	Z8	574818 R	156,60
	BMP 1⅛" S (PR-2B)	Z8	574824 R	156,60
Idrosanitaria Bonomi Homegas	TH 16*		570460	192,90
	TH 20*		570470	192,90
	TH 26*		570475	192,90
	TH 16 S (PR-2B)**	Z8	574782 R	158,20
	TH 20 S (PR-2B)**	Z8	574788 R	158,20
	TH 26 S (PR-2B)**	Z8	574794 R	158,20
Idrosanitaria Bonomi Idropress	TH 16*		570460	192,90
	TH 18*		570465	192,90
	TH 20*		570470	192,90
	TH 26*		570475	192,90
	TH 32		570480	192,90
	TH 40		570485	255,80
	TH 50 (PZ-S)		572400	669,00
	TH 63 (PZ-S)		572405	669,00
	TH 16 S (PR-2B)**	Z8	574782 R	158,20
	TH 18 S (PR-2B)**	Z8	574786 R	158,20
	TH 20 S (PR-2B)**	Z8	574788 R	158,20
	TH 26 S (PR-2B)**	Z8	574794 R	158,20
	TH 32 S (PR-2B)	Z8	574798 R	158,20
IDROSISTEMI Ta-Press	TH 16*		570460	192,90
	TH 20*		570470	192,90
	TH 26*		570475	192,90
	TH 32		570480	192,90
	TH 40		570485	255,80
	TH 50 (PZ-S)		572400	669,00
	TH 63 (PZ-S)		572405	669,00
	TH 16 S (PR-2B)**	Z8	574782 R	158,20
	TH 20 S (PR-2B)**	Z8	574788 R	158,20
	TH 26 S (PR-2B)**	Z8	574794 R	158,20
	TH 32 S (PR-2B)	Z8	574798 R	158,20
	F 16*		570717	183,80
	F 20*		570727	183,80
	F 26*		570730	199,00
	F 32		570735	199,00
	Fz 40		570742	212,20
	Fz 50		570747	322,00
	F 63 (PZ-S)		572385	669,00
	F 16 S (PR-2B)**	Z8	574728 R	150,80
	F 20 S (PR-2B)**	Z8	574730 R	150,80
	F 26 S (PR-2B)**	Z8	574732 R	163,20
	F 32 S (PR-2B)	Z8	574734 R	163,20
	H 16*		570320	173,60
	H 20*		570350	173,60
	H 26*		570370	173,60
	H 32		570380	173,60
	H 40 (PZ-4G)		570390	586,00
	U 16*		570765	180,70
	U 20*		570775	180,70
	U 26* [12]		570750	211,20
	U 32		570785	211,20
	U 40		570790	257,90
	U 50		570795	310,00
	U 63 (PZ-S)		572365	669,00
	U 16 S (PR-2B)**	Z8	574860 R	148,20
	U 20 S (PR-2B)**	Z8	574862 R	148,20
	U 26 S (PR-2B)**	Z8	574866 R	173,20
	U 32 S (PR-2B)	Z8	574868 R	173,20
	B 16*		570850	210,20
	B 20*		570860	210,20
	B 26		570870	232,50
	B 32		570880	232,50

System	Presszange/Pressring	Antrieb durch Zwischenzange	Art.-Nr.	€
IDROTRADE Storm Multipinza	H 16*		570320	173,60
	H 20*		570350	173,60
	H 26*		570370	173,60
	H 32		570380	173,60
	TH 16*		570460	192,90
	TH 20*		570470	192,90
	TH 26*		570475	192,90
	TH 32		570480	192,90
	THL 32		570487	192,90
	TH 40		570485	255,80
	TH 50 (PZ-S)		572400	669,00
	TH 63 (PZ-S)		572405	669,00
	TH 16 S (PR-2B)**	Z8	574782 R	158,20
	TH 20 S (PR-2B)**	Z8	574788 R	158,20
	TH 26 S (PR-2B)**	Z8	574794 R	158,20
	TH 32 S (PR-2B)	Z8	574798 R	158,20
	U 16*		570765	180,70
	U 20*		570775	180,70
	U 16 S (PR-2B)**	Z8	574860 R	148,20
	U 20 S (PR-2B)**	Z8	574862 R	148,20
IDROTRADE StormPRES[1]	M 15		570110	159,90
	M 18		570120	159,90
	M 22		570130	159,90
	M 28		570140	159,90
	M 35		570150	159,90
	M 42 (PR-3S)	Z2	572706 R	696,00
	M 54 (PR-3S)	Z2	572708 R	696,00
	M 76,1 XL (PR-3S)[8]	Z7 XL 45 kN[4]	579101 R	1.213,00
	M 88,9 G XL (PR-3S)[8]	Z7 XL 45 kN[4]	579110 R	1.416,00
	M 108,0 G XL (PR-3S)[8]	Z7 XL 45 kN[4]	579111 R	1.416,00
	M 15 S (PR-2B)	Z8	574738 R	131,20
	M 18 S (PR-2B)	Z8	574740 R	131,20
	M 22 S (PR-2B)	Z8	574742 R	131,20
	M 28 S (PR-2B)	Z8	574744 R	131,20
	M 35 S (PR-2B)	Z8	574746 R	131,20
IDROTRADE StormSTEEL[1]	M 12		570100	159,90
	M 15		570110	159,90
	M 18		570120	159,90
	M 22		570130	159,90
	M 28		570140	159,90
	M 35		570150	159,90
	M 42 (PR-3S)	Z2	572706 R	696,00
	M 54 (PR-3S)	Z2	572708 R	696,00
	M 76,1 XL (PR-3S)[8]	Z7 XL 45 kN[4]	579101 R	1.213,00
	M 88,9 G XL (PR-3S)[8]	Z7 XL 45 kN[4]	579110 R	1.416,00
	M 108,0 G XL (PR-3S)[8]	Z7 XL 45 kN[4]	579111 R	1.416,00
	M 12 S (PR-2B)	Z8	574736 R	131,20
	M 15 S (PR-2B)	Z8	574738 R	131,20
	M 18 S (PR-2B)	Z8	574740 R	131,20
	M 22 S (PR-2B)	Z8	574742 R	131,20
	M 28 S (PR-2B)	Z8	574744 R	131,20
	M 35 S (PR-2B)	Z8	574746 R	131,20
Instantor Press System	TH 16*		570460	192,90
	TH 20*		570470	192,90
	TH 26*		570475	192,90
	TH 32		570480	192,90
	TH 40		570485	255,80
	TH 50 (PZ-S)		572400	669,00
	TH 63 (PZ-S)		572405	669,00
	TH 16 S (PR-2B)**	Z8	574782 R	158,20
	TH 20 S (PR-2B)**	Z8	574788 R	158,20
	TH 26 S (PR-2B)**	Z8	574794 R	158,20
	TH 32 S (PR-2B)	Z8	574798 R	158,20
Instantor Copper Press Imperial	VI ½" S (PR-2B)	Z8	574850 R	156,60
	VI ¾" S (PR-2B)	Z8	574852 R	156,60
	VI 1" S (PR-2B)	Z8	574854 R	156,60
Instantor Copper Press Metric	M 15		570110	159,90
	M 22		570130	159,90
	M 28		570140	159,90
	M 15 S (PR-2B)	Z8	574738 R	131,20
	M 22 S (PR-2B)	Z8	574742 R	131,20
	M 28 S (PR-2B)	Z8	574744 R	131,20
INVENA Prov	TH 16*		570460	192,90
	TH 20*		570470	192,90
	TH 26*		570475	192,90
	TH 32		570480	192,90
	TH 16 S (PR-2B)**	Z8	574782 R	158,20
	TH 20 S (PR-2B)**	Z8	574788 R	158,20
	TH 26 S (PR-2B)**	Z8	574794 R	158,20
	TH 32 S (PR-2B)	Z8	574798 R	158,20
	U 16*		570765	180,70
	U 20*		570775	180,70
	U 16 S (PR-2B)**	Z8	574860 R	148,20
	U 20 S (PR-2B)**	Z8	574862 R	148,20
	B 16*		570850	210,20
	B 20*		570860	210,20
INVENA Prov LBP	TH 16*		570460	192,90
	TH 20*		570470	192,90
	TH 26*		570475	192,90
	TH 32		570480	192,90
	TH 16 S (PR-2B)**	Z8	574782 R	158,20
	TH 20 S (PR-2B)**	Z8	574788 R	158,20
	TH 26 S (PR-2B)**	Z8	574794 R	158,20
	TH 32 S (PR-2B)	Z8	574798 R	158,20
	U 16*		570765	180,70
	U 20*		570775	180,70
	U 26* [12]		570750	211,20
	U 32		570785	211,20
	U 16 S (PR-2B)**	Z8	574860 R	148,20
	U 20 S (PR-2B)**	Z8	574862 R	148,20
	U 26 S (PR-2B)**	Z8	574866 R	173,20
	U 32 S (PR-2B)	Z8	574868 R	173,20

System	Presszange/Pressring	Antrieb durch Zwischenzange	Art.-Nr.	€
IPA IPANA Press	TH 10*		570467	192,90
	TH 11,6*		570482	192,90
	TH 12*		570452	192,90
	TH 14*		570455	192,90
	TH 15*		570457	192,90
	TH 16*		570460	192,90
	TH 17*		570462	192,90
	TH 18*		570465	192,90
	TH 20*		570470	192,90
	TH 22*		570472	192,90
	TH 25*		570495	192,90
	TH 26*		570475	192,90
	TH 28		570477	192,90
	TH 32		570480	192,90
	TH 40		570485	255,80
	TH 50 (PZ-S)		572400	669,00
	TH 63 (PZ-S)		572405	669,00
	THz 75 (PR-3B)	Z4	572829 R	641,00
	TH 10 S (PR-2B)**	Z8	574772 R	158,20
	TH 11,6 S (PR-2B)**	Z8	574774 R	158,20
	TH 12 S (PR-2B)**	Z8	574776 R	158,20
	TH 14 S (PR-2B)**	Z8	574778 R	158,20
	TH 15 S (PR-2B)**	Z8	574780 R	158,20
	TH 16 S (PR-2B)**	Z8	574782 R	158,20
	TH 17 S (PR-2B)**	Z8	574784 R	158,20
	TH 18 S (PR-2B)**	Z8	574786 R	158,20
	TH 20 S (PR-2B)**	Z8	574788 R	158,20
	TH 22 S (PR-2B)**	Z8	574790 R	158,20
	TH 25 S (PR-2B)**	Z8	574792 R	158,20
	TH 26 S (PR-2B)**	Z8	574794 R	158,20
	TH 28 S (PR-2B)**	Z8	574796 R	158,20
	TH 32 S (PR-2B)**	Z8	574798 R	158,20
IPA THu IPANA Press	TH 16*		570460	192,90
	TH 20*		570470	192,90
	TH 26*		570475	192,90
	TH 32		570480	192,90
	TH 40		570485	255,80
	TH 16 S (PR-2B)**	Z8	574782 R	158,20
	TH 20 S (PR-2B)**	Z8	574788 R	158,20
	TH 26 S (PR-2B)**	Z8	574794 R	158,20
	TH 32 S (PR-2B)	Z8	574798 R	158,20
IPALPEX (Industrie du Plastique et Accessoires)	TH 14*		570455	192,90
	TH 16*		570460	192,90
	TH 18*		570465	192,90
	TH 20*		570470	192,90
	TH 26*		570475	192,90
	THL 32		570487	192,90
	TH 40		570485	255,80
	TH 50 (PZ-S)		572400	669,00
	TH 63 (PZ-S)		572405	669,00
IPLEX PIPELINES AUSTRALIA Iplex Pro-fit	K16/P18*		572600	201,00
	PF 22*		571980	213,60
IPLEX PIPELINES AUSTRALIA Iplex K1 (Gas)	K16/P18*		572600	201,00
	K/20*		572605	201,00
	K/25*		572610	201,00
	K32		572615	201,00
	K1/40		572620	201,00
	K1/50		572625	330,00
IPLEX PIPELINES AUSTRALIA Iplex K2	K16/P18*		572600	201,00
	K/20*		572605	201,00
	K/25*		572610	201,00
ISOLTUBEX ISOLPEX IPERT	RFz 16*		571325	201,00
	RFz 20*		571330	201,00
	RFIz 25		571337	222,00
	RFIz 32		571342	222,00

System	Presszange/Pressring	Antrieb durch Zwischenzange	Art.-Nr.	€
ISOLTUBEX Multicapa	RFz 16*		571325	201,00
	RFz 18*		571327	201,00
	RFz 20*		571330	201,00
	RFIz 25		571337	222,00
	RFIz 32		571342	222,00
	U 16*		570765	180,70
	U 18*		570770	180,70
	U 20*		570775	180,70
	U 25*		570780	180,70
	U 32		570785	211,20
	U 40		570790	257,90
	U 50		570795	310,00
	U 63 (PR-3B)	Z4	572837 R	772,00
	U 63 (PZ-S)		572365	669,00
	U 16 S (PR-2B)**	Z8	574860 R	148,20
	U 18 S (PR-2B)**	Z8	574870 R	148,20
	U 20 S (PR-2B)**	Z8	574862 R	148,20
	U 25 S (PR-2B)**	Z8	574864 R	148,20
	U 32 S (PR-2B)	Z8	574868 R	173,20
ISOLTUBEX Multicapa GAS	RFz 16*		571325	201,00
	RFz 20*		571330	201,00
	RFIz 25		571337	222,00
	RFIz 32		571342	222,00
ISOLTUBEX Multicapa-PPSU	U 16*		570765	180,70
	U 20*		570775	180,70
	U 25*		570780	180,70
	U 32		570785	211,20
	U 16 S (PR-2B)**	Z8	574860 R	148,20
	U 20 S (PR-2B)**	Z8	574862 R	148,20
	U 25 S (PR-2B)**	Z8	574864 R	148,20
	U 32 S (PR-2B)	Z8	574868 R	173,20
ISOTUBI NUMEPRESS	M 15		570110	159,90
	M 18[1]		570120	159,90
	M 22		570130	159,90
	M 28[1]		570140	159,90
	M 35		570150	159,90
	M 42 (PR-3S)	Z2	572706 R	696,00
	M 54 (PR-3S)	Z2	572708 R	696,00
	M 76,1 XL (PR-3S)	Z6 XL[3] / Z7 XL 45 kN[4]	579101 R	1.213,00
	M 88,9 G XL (PR-3S)	Z6 XL[3] / Z7 XL 45 kN[4]	579110 R	1.416,00
	M 108,0 G XL (PR-3S)	Z6 XL[3] / Z7 XL 45 kN[4]	579111 R	1.416,00
	M 15 S (PR-2B)	Z8	574738 R	131,20
	M 18 S (PR-2B)	Z8	574740 R	131,20
	M 22 S (PR-2B)	Z8	574742 R	131,20
	M 28 S (PR-2B)	Z8	574744 R	131,20
	M 35 S (PR-2B)	Z8	574746 R	131,20
IVAR ALPEX-GAS	B 20		570860	210,20
	B 26		570870	232,50
	B 32		570880	232,50
IVAR Ivar-Press	B 14*		570845	210,20
	B 16*		570850	210,20
	B 18*		570855	210,20
	B 20*		570860	210,20
	B 26		570870	232,50
	B 32		570880	232,50
	Fz 40		570742	212,20
	Fz 50		570747	322,00
	F 63 (PZ-S)		572385	669,00
IVAR MULTI PRESS GAS ITALIA	TH 16*		570460	192,90
	TH 20*		570470	192,90
	TH 26*		570475	192,90
	H 16*		570320	173,60
	H 20*		570350	173,60
	H 26*		570370	173,60
	U 16*		570765	180,70
	U 20*		570775	180,70

Pressfitting-Systeme für Gasinstallationen dürfen nur mit den in der Tabelle gelb hinterlegten Presszangen/Pressringen gepresst werden.

Nationale Vorschriften beachten. Verwendungshinweise und Montageanweisungen der Systemanbieter/-hersteller lesen und beachten.

* Antrieb auch durch Hand-Radialpresse REMS Eco-Press, siehe Seite 227. Nationale Vorschriften beachten.

** Antrieb auch durch Hand-Radialpresse REMS Eco-Press unter Verwendung der Zwischenzange Z8, siehe Seite 227. Nationale Vorschriften beachten.

1) Nur Presszangen ab Kennzeichnung „108“ (1. Quartal 2008), „208“ (2. Quartal 2008) usw. einsetzbar. Die Kennzeichnung ist auf jeder Pressbacke gestempelt.

2) Für dieses Pressfitting-System ist die Herstellung der Pressverbindung mit Hand-Radialpressen nicht zugelassen.

3) Antrieb durch REMS Power-Press XL ACC, siehe Seite 230.

4) Antrieb durch REMS Akku-Press XL 45 kN 22 V ACC, siehe Seite 238.

5) Zur Aufnahme geeigneter Presseinsätze.

6) Pressfittings aus Rotguss (Sanpress XL) müssen mit Pressringen mit Presskontur VR, Pressfittings aus Kupfer (Profipress XL, Profipress G XL), C-Stahl (Prestabo XL) und aus nichtrostendem Stahl (Sanpress Inox XL, Sanpress Inox G XL) müssen mit Pressringen mit Presskontur VF gepresst werden.

7) Für Gasinstallationen nur Pressringe mit Kennzeichnung „M 88,9 G“ bzw. „M 108 G“ auf den 3 Presssegmenten verwenden.

8) Zur Herstellung von Pressverbindungen für Betriebsdruck ≤ PN 10.

9) Für Rohre nach technischem Standard EN. Verwendungshinweise der Systemanbieter/-hersteller beachten.

10) Für Rohre nach technischem Standard ASTM. Verwendungshinweise der Systemanbieter/-hersteller beachten.

11) Für Gasinstallationen nur Presszangen mit Kennzeichnung „VMP ½“ G“ auf den Pressbacken verwenden.

12) Bisherige Bezeichnung: Presszange C 26

13) Nur Presszangen/Pressringe S (PR-2B) ab Kennzeichnung „125“ (1. Quartal 2025), „225“ (2. Quartal 2025) usw. einsetzbar. Die Kennzeichnung ist auf jeder Pressbacke gestempelt.

Eignung der REMS Presswerkzeuge für Pressfitting-Systeme: Stand 13. Oktober 2025. Der jeweils aktuelle Stand ist im Internet abzurufen: www.rems.de > Downloads > Produktkataloge, -prospekte > REMS Katalog.
Zwischenzangen siehe Seite 288. Presszangen für weitere Pressfitting-Systeme auf Anfrage.

System	Presszange/Pressring	Antrieb durch Zwischenzange	Art.-Nr.	€
IVAR Multi Press MP	TH 16*		570460	192,90
	TH 18*		570465	192,90
	TH 20*		570470	192,90
	TH 25*		570495	192,90
	TH 26*		570475	192,90
	TH 32		570480	192,90
	TH 40		570485	255,80
	TH 50 (PZ-S)		572400	669,00
	TH 63 (PZ-S)		572405	669,00
	TH 16 S (PR-2B)**	Z8	574782 R	158,20
	TH 18 S (PR-2B)**	Z8	574786 R	158,20
	TH 20 S (PR-2B)**	Z8	574788 R	158,20
	TH 25 S (PR-2B)**	Z8	574792 R	158,20
	TH 26 S (PR-2B)**	Z8	574794 R	158,20
	TH 32 S (PR-2B)	Z8	574798 R	158,20
	F 16*		570717	183,80
	F 18*		570720	183,80
	F 20*		570727	183,80
	F 26*		570730	199,00
	F 32		570735	199,00
	Fz 40		570742	212,20
	Fz 50		570747	322,00
	F 63 (PZ-S)		572385	669,00
	F 16 S (PR-2B)**	Z8	574728 R	150,80
	F 20 S (PR-2B)**	Z8	574730 R	150,80
	F 26 S (PR-2B)**	Z8	574732 R	163,20
	F 32 S (PR-2B)	Z8	574734 R	163,20
	H 16*		570320	173,60
	H 18*		570340	173,60
	H 20*		570350	173,60
	H 25*		570360	173,60
	H 26*		570370	173,60
	H 32		570380	173,60
	H 40 (PZ-4G)		570390	586,00
	U 16*		570765	180,70
	U 18*		570770	180,70
	U 20*		570775	180,70
	U 25*		570780	180,70
	U 26* [12]		570750	211,20
	U 32		570785	211,20
	U 40		570790	257,90
	U 50		570795	310,00
	U 63 (PZ-S)		572365	669,00
	U 16 S (PR-2B)**	Z8	574860 R	148,20
	U 18 S (PR-2B)**	Z8	574870 R	148,20
	U 20 S (PR-2B)**	Z8	574862 R	148,20
	U 25 S (PR-2B)**	Z8	574864 R	148,20
	U 26 S (PR-2B)**	Z8	574866 R	173,20
	U 32 S (PR-2B)	Z8	574868 R	173,20
	B 16*		570850	210,20
	B 18*		570855	210,20
	B 20*		570860	210,20
	B 26		570870	232,50
	B 32		570880	232,50
IVAR Multi Press Leak (MPL)	TH 16*		570460	192,90
	TH 20*		570470	192,90
	TH 26*		570475	192,90
	TH 32		570480	192,90
	TH 16 S (PR-2B)**	Z8	574782 R	158,20
	TH 20 S (PR-2B)**	Z8	574788 R	158,20
	TH 26 S (PR-2B)**	Z8	574794 R	158,20
	TH 32 S (PR-2B)	Z8	574798 R	158,20
	F 16*		570717	183,80
	F 20*		570727	183,80
	F 26*		570730	199,00
	F 32		570735	199,00
	F 16 S (PR-2B)**	Z8	574728 R	150,80
	F 20 S (PR-2B)**	Z8	574730 R	150,80
	F 26 S (PR-2B)**	Z8	574732 R	163,20
	F 32 S (PR-2B)	Z8	574734 R	163,20
	H 16*		570320	173,60
	H 20*		570350	173,60
	H 26*		570370	173,60
	H 32		570380	173,60
	U 16*		570765	180,70
	U 20*		570775	180,70
	U 26* [12]		570750	211,20
	U 32		570785	211,20
	U 16 S (PR-2B)**	Z8	574860 R	148,20
	U 20 S (PR-2B)**	Z8	574862 R	148,20
	U 26 S (PR-2B)**	Z8	574866 R	173,20
	U 32 S (PR-2B)	Z8	574868 R	173,20
	B 16*		570850	210,20
	B 20*		570860	210,20
	B 26		570870	232,50
	B 32		570880	232,50

System	Presszange/Pressring	Antrieb durch Zwischenzange	Art.-Nr.	€
IVAR Plastic Multi Press Leak (PMPL)	TH 16*		570460	192,90
	TH 20*		570470	192,90
	TH 26*		570475	192,90
	TH 32		570480	192,90
	TH 16 S (PR-2B)**	Z8	574782 R	158,20
	TH 20 S (PR-2B)**	Z8	574788 R	158,20
	TH 26 S (PR-2B)**	Z8	574794 R	158,20
	TH 32 S (PR-2B)	Z8	574798 R	158,20
	F 16*		570717	183,80
	F 20*		570727	183,80
	F 26*		570730	199,00
	F 32		570735	199,00
	F 16 S (PR-2B)**	Z8	574728 R	150,80
	F 20 S (PR-2B)**	Z8	574730 R	150,80
	F 26 S (PR-2B)**	Z8	574732 R	163,20
	F 32 S (PR-2B)	Z8	574734 R	163,20
	H 16*		570320	173,60
	H 20*		570350	173,60
	H 26*		570370	173,60
	H 32		570380	173,60
	U 16*		570765	180,70
	U 20*		570775	180,70
	U 26* [12]		570750	211,20
	U 32		570785	211,20
	U 16 S (PR-2B)**	Z8	574860 R	148,20
	U 20 S (PR-2B)**	Z8	574862 R	148,20
	U 26 S (PR-2B)**	Z8	574866 R	173,20
	U 32 S (PR-2B)	Z8	574868 R	173,20
	B 16*		570850	210,20
	B 20*		570860	210,20
	B 26		570870	232,50
	B 32		570880	232,50
IVAR Plastic Multi Press PMP	TH 16*		570460	192,90
	TH 20*		570470	192,90
	TH 25*		570495	192,90
	TH 26*		570475	192,90
	TH 32		570480	192,90
	TH 16 S (PR-2B)**	Z8	574782 R	158,20
	TH 20 S (PR-2B)**	Z8	574788 R	158,20
	TH 25 S (PR-2B)**	Z8	574792 R	158,20
	TH 26 S (PR-2B)**	Z8	574794 R	158,20
	TH 32 S (PR-2B)	Z8	574798 R	158,20
	F 16*		570717	183,80
	F 20*		570727	183,80
	F 26*		570730	199,00
	F 32		570735	199,00
	F 16 S (PR-2B)**	Z8	574728 R	150,80
	F 20 S (PR-2B)**	Z8	574730 R	150,80
	F 26 S (PR-2B)**	Z8	574732 R	163,20
	F 32 S (PR-2B)	Z8	574734 R	163,20
	H 16*		570320	173,60
	H 20*		570350	173,60
	H 25*		570360	173,60
	H 26*		570370	173,60
	H 32		570380	173,60
	U 16*		570765	180,70
	U 20*		570775	180,70
	U 25*		570780	180,70
	U 26* [12]		570750	211,20
	U 32		570785	211,20
	U 16 S (PR-2B)**	Z8	574860 R	148,20
	U 20 S (PR-2B)**	Z8	574862 R	148,20
	U 25 S (PR-2B)**	Z8	574864 R	148,20
	U 26 S (PR-2B)**	Z8	574866 R	173,20
	U 32 S (PR-2B)	Z8	574868 R	173,20
	B 16*		570850	210,20
	B 20*		570860	210,20
	B 26		570870	232,50
	B 32		570880	232,50
IVT Edelstahl-Presssystem	M 15		570110	159,90
	M 18 [1]		570120	159,90
	M 22		570130	159,90
	M 28 [1]		570140	159,90
	M 35		570150	159,90
	M 42 (PR-3S)	Z2	572706 R	696,00
	M 54 (PR-3S)	Z2	572708 R	696,00
	M 76,1 XL (PR-3S)	Z6 XL [3] / Z7 XL 45 kN [4]	579101 R	1.213,00
	M 88,9 G XL (PR-3S)	Z6 XL [3] / Z7 XL 45 kN [4]	579110 R	1.416,00
	M 108,0 G XL (PR-3S)	Z6 XL [3] / Z7 XL 45 kN [4]	579111 R	1.416,00
	M 15 S (PR-2B)	Z8	574738 R	131,20
	M 18 S (PR-2B)	Z8	574740 R	131,20
	M 22 S (PR-2B)	Z8	574742 R	131,20
	M 28 S (PR-2B)	Z8	574744 R	131,20
	M 35 S (PR-2B)	Z8	574746 R	131,20
IVT PRIPRESS	TH 16*		570460	192,90
	TH 20*		570470	192,90
	TH 26*		570475	192,90
	TH 32		570480	192,90
	TH 40		570485	255,80
	TH 16 S (PR-2B)**	Z8	574782 R	158,20
	TH 20 S (PR-2B)**	Z8	574788 R	158,20
	TH 26 S (PR-2B)**	Z8	574794 R	158,20
	TH 32 S (PR-2B)	Z8	574798 R	158,20

System	Presszange/Pressring	Antrieb durch Zwischenzange	Art.-Nr.	€
	J			
Jäger - Aquatec Aquapress H	H 14*		570310	173,60
	H 16*		570320	173,60
	H 17*		570330	173,60
	H 18*		570340	173,60
	H 20*		570350	173,60
	H 26*		570370	173,60
	H 32		570380	173,60
	U 40		570790	257,90
	U 50		570795	310,00
	U 63 (PZ-S)		572365	669,00
Jäger - Aquatec C-Stahl - Press Typ M	M 15		570110	159,90
	M 18		570120	159,90
	M 22		570130	159,90
	M 28		570140	159,90
	M 35		570150	159,90
	M 42 (PR-3S)	Z2	572706 R	696,00
	M 54 (PR-3S)	Z2	572708 R	696,00
	M 76,1 XL (PR-3S)	Z6 XL[3] / Z7 XL 45 kN[4]	579101 R	1.213,00
	M 88,9 G XL (PR-3S)	Z6 XL[3] / Z7 XL 45 kN[4]	579110 R	1.416,00
	M 108,0 G XL (PR-3S)	Z6 XL[3] / Z7 XL 45 kN[4]	579111 R	1.416,00
	M 15 S (PR-2B)	Z8	574738 R	131,20
	M 18 S (PR-2B)	Z8	574740 R	131,20
	M 22 S (PR-2B)	Z8	574742 R	131,20
	M 28 S (PR-2B)	Z8	574744 R	131,20
	M 35 S (PR-2B)	Z8	574746 R	131,20
Jäger - Aquatec Edelstahl - Press Typ M	M 15		570110	159,90
	M 18		570120	159,90
	M 22		570130	159,90
	M 28		570140	159,90
	M 35		570150	159,90
	M 42 (PR-3S)	Z2	572706 R	696,00
	M 54 (PR-3S)	Z2	572708 R	696,00
	M 76,1 XL (PR-3S)	Z6 XL[3] / Z7 XL 45 kN[4]	579101 R	1.213,00
	M 88,9 G XL (PR-3S)	Z6 XL[3] / Z7 XL 45 kN[4]	579110 R	1.416,00
	M 108,0 G XL (PR-3S)	Z6 XL[3] / Z7 XL 45 kN[4]	579111 R	1.416,00
	M 15 S (PR-2B)	Z8	574738 R	131,20
	M 18 S (PR-2B)	Z8	574740 R	131,20
	M 22 S (PR-2B)	Z8	574742 R	131,20
	M 28 S (PR-2B)	Z8	574744 R	131,20
	M 35 S (PR-2B)	Z8	574746 R	131,20
Jäger - Aquatec Kupfer - Press Typ V	V 15		570115	159,90
	V 18		570125	159,90
	V 22		570135	159,90
	V 28		570145	159,90
	V 35		570155	159,90
	V 42		570165	373,00
	V 42 (PR-2B)	Z2	572850 R	334,00
	V 54		570175	383,00
	V 54 (PR-2B)	Z2	572851 R	361,00
	V 15 S (PR-2B)	Z8	574752 R	131,20
	V 18 S (PR-2B)	Z8	574756 R	131,20
	V 22 S (PR-2B)	Z8	574758 R	131,20
	V 28 S (PR-2B)	Z8	574760 R	131,20
	V 35 S (PR-2B)	Z8	574762 R	131,20
Jansen AG JANSEN COMISA	TH 14*		570455	192,90
	TH 16*		570460	192,90
	TH 20*		570470	192,90
	TH 26*		570475	192,90
	TH 32		570480	192,90
	TH 40		570485	255,80
	TH 50 (PZ-S)		572400	669,00
	TH 63 (PZ-S)		572405	669,00
	TH 14 S (PR-2B)**	Z8	574778 R	158,20
	TH 16 S (PR-2B)**	Z8	574782 R	158,20
	TH 20 S (PR-2B)**	Z8	574788 R	158,20
	TH 26 S (PR-2B)**	Z8	574794 R	158,20
	TH 32 S (PR-2B)	Z8	574798 R	158,20

System	Presszange/Pressring	Antrieb durch Zwischenzange	Art.-Nr.	€
Jaraflex-Presssystem	TH 14*		570455	192,90
	TH 16*		570460	192,90
	TH 17*		570462	192,90
	TH 18*		570465	192,90
	TH 20*		570470	192,90
	TH 25*		570495	192,90
	TH 26*		570475	192,90
	TH 32		570480	192,90
	TH 40		570485	255,80
	TH 50 (PZ-S)		572400	669,00
	TH 63 (PZ-S)		572405	669,00
	TH 14 S (PR-2B)**	Z8	574778 R	158,20
	TH 16 S (PR-2B)**	Z8	574782 R	158,20
	TH 17 S (PR-2B)**	Z8	574784 R	158,20
	TH 18 S (PR-2B)**	Z8	574786 R	158,20
	TH 20 S (PR-2B)**	Z8	574788 R	158,20
	TH 25 S (PR-2B)**	Z8	574792 R	158,20
	TH 26 S (PR-2B)**	Z8	574794 R	158,20
	TH 32 S (PR-2B)	Z8	574798 R	158,20
JUNGWOO JWPress	VUS ½" (OD 15,9 mm)		571770	192,90
	VUS ¾" (OD 22,2 mm)		571775	192,90
	VUS 1" (OD 28,6 mm)		571780	192,90
	VUS 1¼" (OD 34,9 mm)		571785	192,90
	VUS 1½" (OD 41,3 mm)		571790	373,00
	VUS 2" (OD 54,0 mm)		571795	383,00
	VUSFz 2½" (PR-3B) (OD 66,7 mm)	Z5	572819 R	641,00
	VUSFz 3" (PR-3B) (OD 79,4 mm)	Z5	572820 R	641,00
	VUSFz 4" (PR-3B) (OD 104,8 mm)	Z5	572821 R	680,00
	K			
KAN KAN-therm Press LBP	U 14*		570760	180,70
	U 16*		570765	180,70
	U 20*		570775	180,70
	U 25*		570780	180,70
	U 26*[12]		570750	211,20
	U 32		570785	211,20
	U 40		570790	257,90
	U 14 S (PR-2B)**	Z8	574858 R	148,20
	U 16 S (PR-2B)**	Z8	574860 R	148,20
	U 20 S (PR-2B)**	Z8	574862 R	148,20
	U 25 S (PR-2B)**	Z8	574864 R	148,20
	U 26 S (PR-2B)**	Z8	574866 R	173,20
	U 32 S (PR-2B)**	Z8	574868 R	173,20
	TH 14*		570455	192,90
	TH 16*		570460	192,90
	TH 20*		570470	192,90
	TH 25*		570495	192,90
	TH 26*		570475	192,90
	TH 32		570480	192,90
	TH 40		570485	255,80
	TH 50 (PZ-S)		572400	669,00
	TH 63 (PZ-S)		572405	669,00
	TH 14 S (PR-2B)**	Z8	574778 R	158,20
	TH 16 S (PR-2B)**	Z8	574782 R	158,20
	TH 20 S (PR-2B)**	Z8	574788 R	158,20
	TH 25 S (PR-2B)**	Z8	574792 R	158,20
	TH 26 S (PR-2B)**	Z8	574794 R	158,20
	TH 32 S (PR-2B)**	Z8	574798 R	158,20
KAN KAN-therm Inox	M 15		570110	159,90
	M 18[1]		570120	159,90
	M 22		570130	159,90
	M 28[1]		570140	159,90
	M 35		570150	159,90
	M 42 (PZ-4G)		570160	515,00
	M 54 (PZ-4G)		570170	515,00
	M 42 (PR-3S)	Z2	572706 R	696,00
	M 54 (PR-3S)	Z2	572708 R	696,00
	M 76,1 XL (PR-3S)	Z6 XL[3] / Z7 XL 45 kN[4]	579101 R	1.213,00
	M 88,9 G XL (PR-3S)	Z6 XL[3] / Z7 XL 45 kN[4]	579110 R	1.416,00
	M 108,0 G XL (PR-3S)	Z6 XL[3] / Z7 XL 45 kN[4]	579111 R	1.416,00
	M 15 S (PR-2B)	Z8	574738 R	131,20
	M 18 S (PR-2B)	Z8	574740 R	131,20
	M 22 S (PR-2B)	Z8	574742 R	131,20
	M 28 S (PR-2B)	Z8	574744 R	131,20
	M 35 S (PR-2B)	Z8	574746 R	131,20

Pressfitting-Systeme für Gasinstallationen dürfen nur mit den in der Tabelle gelb hinterlegten Presszangen/Pressringen gepresst werden.

Nationale Vorschriften beachten. Verwendungshinweise und Montageanweisungen der Systemanbieter/-hersteller lesen und beachten.

* Antrieb auch durch Hand-Radialpresse REMS Eco-Press, siehe Seite 227. Nationale Vorschriften beachten.

** Antrieb auch durch Hand-Radialpresse REMS Eco-Press unter Verwendung der Zwischenzange Z8, siehe Seite 227. Nationale Vorschriften beachten.

1) Nur Presszangen ab Kennzeichnung „108" (1. Quartal 2008), „208" (2. Quartal 2008) usw. einsetzbar. Die Kennzeichnung ist auf jeder Pressbacke gestempelt.

2) Für dieses Pressfitting-System ist die Herstellung der Pressverbindung mit Hand-Radialpressen nicht zugelassen.

3) Antrieb durch REMS Power-Press XL ACC, siehe Seite 230.

4) Antrieb durch REMS Akku-Press XL 45 kN 22 V ACC, siehe Seite 238.

5) Zur Aufnahme geeigneter Presseinsätze.

6) Pressfittings aus Rotguss (Sanpress XL) müssen mit Pressringen mit Presskontur VR, Pressfittings aus Kupfer (Profipress XL, Profipress G XL), C-Stahl (Prestabo XL) und aus nichtrostendem Stahl (Sanpress Inox XL, Sanpress Inox G XL) müssen mit Pressringen mit Presskontur VF gepresst werden.

7) Für Gasinstallationen nur Pressringe mit Kennzeichnung „M 88,9 G" bzw. „M 108 G" auf den 3 Presssegmenten verwenden.

8) Zur Herstellung von Pressverbindungen für Betriebsdruck ≤ PN 10.

9) Für Rohre nach technischem Standard EN. Verwendungshinweise der Systemanbieter/-hersteller beachten.

10) Für Rohre nach technischem Standard ASTM. Verwendungshinweise der Systemanbieter/-hersteller beachten.

11) Für Gasinstallationen nur Presszangen mit Kennzeichnung „VMP ½" G" auf den Pressbacken verwenden.

12) Bisherige Bezeichnung: Presszange C 26

13) Nur Presszangen/Pressringe S (PR-2B) ab Kennzeichnung „125" (1. Quartal 2025), „225" (2. Quartal 2025) usw. einsetzbar. Die Kennzeichnung ist auf jeder Pressbacke gestempelt.

Eignung der REMS Presswerkzeuge für Pressfitting-Systeme: Stand 13. Oktober 2025. Der jeweils aktuelle Stand ist im Internet abzurufen: www.rems.de > Downloads > Produktkataloge, -prospekte > REMS Katalog.
Zwischenzangen siehe Seite 288. Presszangen für weitere Pressfitting-Systeme auf Anfrage.

System	Presszange/Pressring	Antrieb durch Zwischenzange	Art.-Nr.	€
KAN	M 12		570100	159,90
KAN-therm Steel	M 15		570110	159,90
	M 18[1]		570120	159,90
	M 22		570130	159,90
	M 28[1]		570140	159,90
	M 35		570150	159,90
	M 42 (PZ-4G)		570160	515,00
	M 54 (PZ-4G)		570170	515,00
	M 42 (PR-3S)	Z2	572706 R	696,00
	M 54 (PR-3S)	Z2	572708 R	696,00
	XP 66,7 XL (PR-3S)	Z6 XL[3] / Z7 XL 45 kN[4]	579108 R	1.213,00
	M 76,1 XL (PR-3S)	Z6 XL[3] / Z7 XL 45 kN[4]	579101 R	1.213,00
	M 88,9 G XL (PR-3S)	Z6 XL[3] / Z7 XL 45 kN[4]	579110 R	1.416,00
	M 108,0 G XL (PR-3S)	Z6 XL[3] / Z7 XL 45 kN[4]	579111 R	1.416,00
	M 12 S (PR-2B)	Z8	574736 R	131,20
	M 15 S (PR-2B)	Z8	574738 R	131,20
	M 18 S (PR-2B)	Z8	574740 R	131,20
	M 22 S (PR-2B)	Z8	574742 R	131,20
	M 28 S (PR-2B)	Z8	574744 R	131,20
	M 35 S (PR-2B)	Z8	574746 R	131,20
KAN	U 14*		570760	180,70
KAN-therm	U 16*		570765	180,70
UltraPRESS	U 20*		570775	180,70
	U 25*		570780	180,70
	U 26* [12]		570750	211,20
	U 32		570785	211,20
	U 40		570790	257,90
	U 14 S (PR-2B)**	Z8	574858 R	148,20
	U 16 S (PR-2B)**	Z8	574860 R	148,20
	U 20 S (PR-2B)**	Z8	574862 R	148,20
	U 25 S (PR-2B)**	Z8	574864 R	148,20
	U 26 S (PR-2B)**	Z8	574866 R	173,20
	U 32 S (PR-2B)**	Z8	574868 R	173,20
	TH 14*		570455	192,90
	TH 16*		570460	192,90
	TH 20*		570470	192,90
	TH 25*		570495	192,90
	TH 26*		570475	192,90
	TH 32		570480	192,90
	TH 40		570485	255,80
	TH 50 (PZ-S)		572400	669,00
	TH 63 (PZ-S)		572405	669,00
	TH 14 S (PR-2B)**	Z8	574778 R	158,20
	TH 16 S (PR-2B)**	Z8	574782 R	158,20
	TH 20 S (PR-2B)**	Z8	574788 R	158,20
	TH 25 S (PR-2B)**	Z8	574792 R	158,20
	TH 26 S (PR-2B)**	Z8	574794 R	158,20
	TH 32 S (PR-2B)**	Z8	574798 R	158,20
KE KELIT	M 15		570110	159,90
COPPERFIX	M 18		570120	159,90
Kupfer	M 22		570130	159,90
	M 28		570140	159,90
	M 35		570150	159,90
	M 42 (PR-3S)	Z2	572706 R	696,00
	M 54 (PR-3S)	Z2	572708 R	696,00
	M 76,1 XL (PR-3S)	Z6 XL[3] / Z7 XL 45 kN[4]	579101 R	1.213,00
	M 88,9 G XL (PR-3S)	Z6 XL[3] / Z7 XL 45 kN[4]	579110 R	1.416,00
	M 108,0 G XL (PR-3S)	Z6 XL[3] / Z7 XL 45 kN[4]	579111 R	1.416,00
	M 15 S (PR-2B)	Z8	574738 R	131,20
	M 18 S (PR-2B)	Z8	574740 R	131,20
	M 22 S (PR-2B)	Z8	574742 R	131,20
	M 28 S (PR-2B)	Z8	574744 R	131,20
	M 35 S (PR-2B)	Z8	574746 R	131,20
KE KELIT	U 16*		570765	180,70
KELIT KELOX	U 18*		570770	180,70
	U 20*		570775	180,70
	U 25*		570780	180,70
	U 32		570785	211,20
	U 40		570790	257,90
	U 50		570795	310,00
	U 63 (PZ-S)		572365	669,00
	U 63 (PR-3B)	Z4	572837 R	772,00
	U 75 (PR-3B)	Z4	572828 R	680,00
	U 16 S (PR-2B)**	Z8	574860 R	148,20
	U 18 S (PR-2B)**	Z8	574870 R	148,20
	U 20 S (PR-2B)**	Z8	574862 R	148,20
	U 25 S (PR-2B)**	Z8	574864 R	148,20
	U 32 S (PR-2B)	Z8	574868 R	173,20
KE KELIT	U 16*		570765	180,70
KELOX-PPSU-W	U 18*		570770	180,70
	U 20*		570775	180,70
	U 25*		570780	180,70
	U 32		570785	211,20
	U 40		570790	257,90
	U 50		570795	310,00
	U 63 (PZ-S)		572365	669,00
	U 63 (PR-3B)	Z4	572837 R	772,00
	U 75 (PR-3B)	Z4	572828 R	680,00
	U 16 S (PR-2B)**	Z8	574860 R	148,20
	U 18 S (PR-2B)**	Z8	574870 R	148,20
	U 20 S (PR-2B)**	Z8	574862 R	148,20
	U 25 S (PR-2B)**	Z8	574864 R	148,20
	U 32 S (PR-2B)	Z8	574868 R	173,20

System	Presszange/Pressring	Antrieb durch Zwischenzange	Art.-Nr.	€
KE KELIT	U 16*		570765	180,70
KELOX-ULTRAX	U 18*		570770	180,70
	U 20*		570775	180,70
	U 25*		570780	180,70
	U 32		570785	211,20
	U 40		570790	257,90
	U 50		570795	310,00
	U 63 (PZ-S)		572365	669,00
	U 63 (PR-3B)	Z4	572837 R	772,00
	U 75 (PR-3B)	Z4	572828 R	680,00
	U 16 S (PR-2B)**	Z8	574860 R	148,20
	U 18 S (PR-2B)**	Z8	574870 R	148,20
	U 20 S (PR-2B)**	Z8	574862 R	148,20
	U 25 S (PR-2B)**	Z8	574864 R	148,20
	U 32 S (PR-2B)	Z8	574868 R	173,20
KE KELIT	U 16*		570765	180,70
KELOX-ULTRAX-W	U 18*		570770	180,70
	U 20*		570775	180,70
	U 25*		570780	180,70
	U 32		570785	211,20
	U 40		570790	257,90
	U 50		570795	310,00
	U 63 (PZ-S)		572365	669,00
	U 63 (PR-3B)	Z4	572837 R	772,00
	U 75 (PR-3B)	Z4	572828 R	680,00
	U 16 S (PR-2B)**	Z8	574860 R	148,20
	U 18 S (PR-2B)**	Z8	574870 R	148,20
	U 20 S (PR-2B)**	Z8	574862 R	148,20
	U 25 S (PR-2B)**	Z8	574864 R	148,20
	U 32 S (PR-2B)	Z8	574868 R	173,20
KE KELIT	U 16*		570765	180,70
KELOX-WINDOX-U	U 18*		570770	180,70
	U 20*		570775	180,70
	U 25*		570780	180,70
	U 32		570785	211,20
	U 40		570790	257,90
	U 50		570795	310,00
	U 63 (PZ-S)		572365	669,00
	U 63 (PR-3B)	Z4	572837 R	772,00
	U 75 (PR-3B)	Z4	572828 R	680,00
	U 16 S (PR-2B)**	Z8	574860 R	148,20
	U 18 S (PR-2B)**	Z8	574870 R	148,20
	U 20 S (PR-2B)**	Z8	574862 R	148,20
	U 25 S (PR-2B)**	Z8	574864 R	148,20
	U 32 S (PR-2B)	Z8	574868 R	173,20
KE KELIT	M 15		570110	159,90
steelFIX	M 18		570120	159,90
C-Stahl	M 22		570130	159,90
	M 28		570140	159,90
	M 35		570150	159,90
	M 42 (PR-3S)	Z2	572706 R	696,00
	M 54 (PR-3S)	Z2	572708 R	696,00
	M 76,1 XL (PR-3S)	Z6 XL[3] / Z7 XL 45 kN[4]	579101 R	1.213,00
	M 88,9 G XL (PR-3S)	Z6 XL[3] / Z7 XL 45 kN[4]	579110 R	1.416,00
	M 108,0 G XL (PR-3S)	Z6 XL[3] / Z7 XL 45 kN[4]	579111 R	1.416,00
	M 15 S (PR-2B)	Z8	574738 R	131,20
	M 18 S (PR-2B)	Z8	574740 R	131,20
	M 22 S (PR-2B)	Z8	574742 R	131,20
	M 28 S (PR-2B)	Z8	574744 R	131,20
	M 35 S (PR-2B)	Z8	574746 R	131,20
KE KELIT	M 15		570110	159,90
steelFIX	M 18		570120	159,90
Edelstahl	M 22		570130	159,90
	M 28		570140	159,90
	M 35		570150	159,90
	M 42 (PR-3S)	Z2	572706 R	696,00
	M 54 (PR-3S)	Z2	572708 R	696,00
	M 76,1 XL (PR-3S)	Z6 XL[3] / Z7 XL 45 kN[4]	579101 R	1.213,00
	M 88,9 G XL (PR-3S)	Z6 XL[3] / Z7 XL 45 kN[4]	579110 R	1.416,00
	M 108,0 G XL (PR-3S)	Z6 XL[3] / Z7 XL 45 kN[4]	579111 R	1.416,00
	M 15 S (PR-2B)	Z8	574738 R	131,20
	M 18 S (PR-2B)	Z8	574740 R	131,20
	M 22 S (PR-2B)	Z8	574742 R	131,20
	M 28 S (PR-2B)	Z8	574744 R	131,20
	M 35 S (PR-2B)	Z8	574746 R	131,20
KEMBLA	VAU 15 (OD 12,7 mm)		572687	164,90
KemPress	VAU 20 (OD 19,1 mm)		572689	164,90
(AUS)	VAU 25 (OD 25,4 mm)		572691	164,90
	VAU 32 (OD 31,8 mm)		572693	174,00
	VAU 40 (OD 38,1 mm)		572695	257,90
	VAU 50 (OD 50,8 mm)		572697	457,00
KEMBLA	VAU 15 (OD 12,7 mm)		572687	164,90
KemPress Gas	VAU 20 (OD 19,1 mm)		572689	164,90
(AUS)	VAU 25 (OD 25,4 mm)		572691	164,90
	VAU 32 (OD 31,8 mm)		572693	174,00
	VAU 40 (OD 38,1 mm)		572695	257,90
	VAU 50 (OD 50,8 mm)		572697	457,00
KISAN	KI 16*		571360	204,10
Kisan KD	KI 20*		571370	204,10
	KI 25*		571375	204,10
	TH 16*		570460	192,90
	TH 20*		570470	192,90
	TH 25*		570495	192,90
	TH 16 S (PR-2B)**	Z8	574782 R	158,20
	TH 20 S (PR-2B)**	Z8	574788 R	158,20
	TH 25 S (PR-2B)**	Z8	574792 R	158,20

System	Presszange/Pressring	Antrieb durch Zwischenzange	Art.-Nr.	€
KISAN Kisan WL/WP	KI 16*		571360	204,10
	KI 20*		571370	204,10
	KI 25*		571375	204,10
	KI 32		571380	275,10
	TH 16*		570460	192,90
	TH 20*		570470	192,90
	TH 25*		570495	192,90
	TH 32		570480	192,90
	TH 16 S (PR-2B)**	Z8	574782 R	158,20
	TH 20 S (PR-2B)**	Z8	574788 R	158,20
	TH 25 S (PR-2B)**	Z8	574792 R	158,20
	TH 32 S (PR-2B)	Z8	574798 R	158,20
KISAN Kisan WR	TH 20*		570470	192,90
	TH 25*		570495	192,90
	TH 32		570480	192,90
	TH 20 S (PR-2B)**	Z8	574788 R	158,20
	TH 25 S (PR-2B)**	Z8	574792 R	158,20
	TH 32 S (PR-2B)	Z8	574798 R	158,20
	U 20*		570775	180,70
	U 25*		570780	180,70
	U 32		570785	211,20
	U 40		570790	257,90
	U 50		570795	310,00
	U 63 (PZ-S)		572365	669,00
	U 75 (PR-3B)		572828 R	680,00
	U 20 S (PR-2B)**	Z8	574862 R	148,20
	U 25 S (PR-2B)**	Z8	574864 R	148,20
	U 32 S (PR-2B)	Z8	574868 R	173,20
KISAN Kistal C	M 15		570110	159,90
	M 18		570120	159,90
	M 22		570130	159,90
	M 28		570140	159,90
	M 35		570150	159,90
	M 42 (PR-3S)	Z2	572706 R	696,00
	M 54 (PR-3S)	Z2	572708 R	696,00
	M 76,1 XL (PR-3S)	Z6 XL[3] / Z7 XL 45 kN[4]	579101 R	1.213,00
	M 88,9 G XL (PR-3S)	Z6 XL[3] / Z7 XL 45 kN[4]	579110 R	1.416,00
	M 108,0 G XL (PR-3S)	Z6 XL[3] / Z7 XL 45 kN[4]	579111 R	1.416,00
	M 15 S (PR-2B)	Z8	574738 R	131,20
	M 18 S (PR-2B)	Z8	574740 R	131,20
	M 22 S (PR-2B)	Z8	574742 R	131,20
	M 28 S (PR-2B)	Z8	574744 R	131,20
	M 35 S (PR-2B)	Z8	574746 R	131,20
KISAN Kistal Inox	M 15		570110	159,90
	M 18		570120	159,90
	M 22		570130	159,90
	M 28		570140	159,90
	M 35		570150	159,90
	M 42 (PR-3S)	Z2	572706 R	696,00
	M 54 (PR-3S)	Z2	572708 R	696,00
	M 76,1 XL (PR-3S)	Z6 XL[3] / Z7 XL 45 kN[4]	579101 R	1.213,00
	M 88,9 G XL (PR-3S)	Z6 XL[3] / Z7 XL 45 kN[4]	579110 R	1.416,00
	M 108,0 G XL (PR-3S)	Z6 XL[3] / Z7 XL 45 kN[4]	579111 R	1.416,00
	M 15 S (PR-2B)	Z8	574738 R	131,20
	M 18 S (PR-2B)	Z8	574740 R	131,20
	M 22 S (PR-2B)	Z8	574742 R	131,20
	M 28 S (PR-2B)	Z8	574744 R	131,20
	M 35 S (PR-2B)	Z8	574746 R	131,20
L				
LEGEND-PRESS press fitting system	VUS ½" (OD 15,9 mm)		571770	192,90
	VUS ¾" (OD 22,2 mm)		571775	192,90
	VUS 1" (OD 28,6 mm)		571780	192,90
	VUS 1¼" (OD 34,9 mm)		571785	192,90
	VUS 1½" (OD 41,3 mm)		571790	373,00
	VUS 2" (OD 54,0 mm)		571795	383,00
	VUSFz 2½" (PR-3B) (OD 66,7 mm)	Z5	572819 R	641,00
	VUSFz 3" (PR-3B) (OD 79,4 mm)	Z5	572820 R	641,00
	VUSFz 4" (PR-3B) (OD 104,8 mm)	Z5	572821 R	680,00

System	Presszange/Pressring	Antrieb durch Zwischenzange	Art.-Nr.	€
LK Systems LK >B<Press	V 12		570107	159,90
	V 15		570115	159,90
	V 18		570125	159,90
	V 22		570135	159,90
	V 28		570145	159,90
	V 35		570155	159,90
	V 42		570165	373,00
	V 54		570175	383,00
	V 12 S (PR-2B)	Z8	574748 R	131,20
	V 15 S (PR-2B)	Z8	574752 R	131,20
	V 18 S (PR-2B)	Z8	574756 R	131,20
	V 22 S (PR-2B)	Z8	574758 R	131,20
	V 28 S (PR-2B)	Z8	574760 R	131,20
	V 35 S (PR-2B)	Z8	574762 R	131,20
LK Systems LK >B<Press Elförzinkat	V 12		570107	159,90
	V 15		570115	159,90
	V 18		570125	159,90
	V 22		570135	159,90
	V 28		570145	159,90
	V 35		570155	159,90
	V 42		570165	373,00
	V 54		570175	383,00
	V 12 S (PR-2B)	Z8	574748 R	131,20
	V 15 S (PR-2B)	Z8	574752 R	131,20
	V 18 S (PR-2B)	Z8	574756 R	131,20
	V 22 S (PR-2B)	Z8	574758 R	131,20
	V 28 S (PR-2B)	Z8	574760 R	131,20
	V 35 S (PR-2B)	Z8	574762 R	131,20
LK Systems LK >B<Press Gas	V 15		570115	159,90
	V 18		570125	159,90
	V 22		570135	159,90
	V 28		570145	159,90
	V 35		570155	159,90
	V 42		570165	373,00
	V 54		570175	383,00
	V 15 S (PR-2B)	Z8	574752 R	131,20
	V 18 S (PR-2B)	Z8	574756 R	131,20
	V 22 S (PR-2B)	Z8	574758 R	131,20
	V 28 S (PR-2B)	Z8	574760 R	131,20
	V 35 S (PR-2B)	Z8	574762 R	131,20
LK Systems LK Universal	TH 16*		570460	192,90
	TH 20*		570470	192,90
	TH 25*		570495	192,90
	TH 32		570480	192,90
	TH 40		570485	255,80
	TH 50 (PZ-S)		572400	669,00
	TH 63 (PZ-S)		572405	669,00
M				
MAINCOR MAINPRESS	U 16*		570765	180,70
	U 20*		570775	180,70
	U 25*		570780	180,70
	U 32		570785	211,20
	U 40		570790	257,90
	U 50		570795	310,00
	U 63 (PZ-S)		572365	669,00
	U 63 (PR-3B)	Z4	572837 R	772,00
MAINCOR MAINFLOR	U 16*		570765	180,70
	U 20*		570775	180,70
Mair Heiztechnik M-Press	H 11,5*		570315	173,60
	TH 16*		570460	192,90
	TH 20*		570470	192,90
	TH 26*		570475	192,90
	TH 32		570480	192,90
	TH 40		570485	255,80
	TH 16 S (PR-2B)**	Z8	574782 R	158,20
	TH 20 S (PR-2B)**	Z8	574788 R	158,20
	TH 26 S (PR-2B)**	Z8	574794 R	158,20
	TH 32 S (PR-2B)	Z8	574798 R	158,20

Pressfitting-Systeme für Gasinstallationen dürfen nur mit den in der Tabelle gelb hinterlegten Presszangen/Pressringen gepresst werden.

Nationale Vorschriften beachten. Verwendungshinweise und Montageanweisungen der Systemanbieter/-hersteller lesen und beachten.

* Antrieb auch durch Hand-Radialpresse REMS Eco-Press, siehe Seite 227. Nationale Vorschriften beachten.

** Antrieb auch durch Hand-Radialpresse REMS Eco-Press unter Verwendung der Zwischenzange Z8, siehe Seite 227. Nationale Vorschriften beachten.

1) Nur Presszangen ab Kennzeichnung „108" (1. Quartal 2008), „208" (2. Quartal 2008) usw. einsetzbar. Die Kennzeichnung ist auf jeder Pressbacke gestempelt.

2) Für dieses Pressfitting-System ist die Herstellung der Pressverbindung mit Hand-Radialpressen nicht zugelassen.

3) Antrieb durch REMS Power-Press XL ACC, siehe Seite 230.

4) Antrieb durch REMS Akku-Press XL 45 kN 22 V ACC, siehe Seite 238.

5) Zur Aufnahme geeigneter Presseinsätze.

6) Pressfittings aus Rotguss (Sanpress XL) müssen mit Pressringen mit Presskontur VR, Pressfittings aus Kupfer (Profipress XL, Profipress G XL), C-Stahl (Prestabo XL) und aus nichtrostendem Stahl (Sanpress Inox XL, Sanpress Inox G XL) müssen mit Pressringen mit Presskontur VF gepresst werden.

7) Für Gasinstallationen nur Pressringe mit Kennzeichnung „M 88,9 G" bzw. „M 108 G" auf den 3 Presssegmenten verwenden.

8) Zur Herstellung von Pressverbindungen für Betriebsdruck ≤ PN 10.

9) Für Rohre nach technischem Standard EN. Verwendungshinweise der Systemanbieter/-hersteller beachten.

10) Für Rohre nach technischem Standard ASTM. Verwendungshinweise der Systemanbieter/-hersteller beachten.

11) Für Gasinstallationen nur Presszangen mit Kennzeichnung „VMP ½" G" auf den Pressbacken verwenden.

12) Bisherige Bezeichnung: Presszange C 26

13) Nur Presszangen/Pressringe S (PR-2B) ab Kennzeichnung „125" (1. Quartal 2025), „225" (2. Quartal 2025) usw. einsetzbar. Die Kennzeichnung ist auf jeder Pressbacke gestempelt.

Eignung der REMS Presswerkzeuge für Pressfitting-Systeme: Stand 13. Oktober 2025. Der jeweils aktuelle Stand ist im Internet abzurufen: www.rems.de > Downloads > Produktkataloge, -prospekte > REMS Katalog.
Zwischenzangen siehe Seite 288. Presszangen für weitere Pressfitting-Systeme auf Anfrage.

System	Presszange/Pressring	Antrieb durch Zwischenzange	Art.-Nr.	€
Ma.s.ter System PRESSMASTER	TH 14*		570455	192,90
	TH 16*		570460	192,90
	TH 18*		570465	192,90
	TH 20*		570470	192,90
	TH 25*		570495	192,90
	TH 26*		570475	192,90
	TH 32		570480	192,90
	TH 40		570485	255,80
	TH 50 (PZ-S)		572400	669,00
	TH 63 (PZ-S)		572405	669,00
	TH 14 S (PR-2B)**	Z8	574778 R	158,20
	TH 16 S (PR-2B)**	Z8	574782 R	158,20
	TH 18 S (PR-2B)**	Z8	574786 R	158,20
	TH 20 S (PR-2B)**	Z8	574788 R	158,20
	TH 25 S (PR-2B)**	Z8	574792 R	158,20
	TH 26 S (PR-2B)**	Z8	574794 R	158,20
	TH 32 S (PR-2B)	Z8	574798 R	158,20
	H 14*		570310	173,60
	H 16*		570320	173,60
	H 18*		570340	173,60
	H 20*		570350	173,60
	H 26*		570370	173,60
	H 32		570380	173,60
	H 40 (PZ-4G)		570390	586,00
	U 14*		570760	180,70
	U 16*		570765	180,70
	U 18*		570770	180,70
	U 20*		570775	180,70
	U 25*		570780	180,70
	U 32		570785	211,20
	U 40		570790	257,90
	U 50		570795	310,00
	U 63 (PR-3B)	Z4	572837 R	772,00
	U 63 (PZ-S)		572365	669,00
Meier Tobler metalplast - Stramax Serie XPRT	H 16*		570320	173,60
	H 20*		570350	173,60
	H 25*		570360	173,60
	H 32		570380	173,60
	RFz 16*		571325	201,00
	RFz 20*		571330	201,00
	RFz 25		571335	201,00
	RFz 32		571340	201,00
	TH 16*		570460	192,90
	TH 20*		570470	192,90
	TH 25*		570495	192,90
	TH 32		570480	192,90
	TH 40		570485	255,80
	TH 50 (PZ-S)		572400	669,00
	TH 63 (PZ-S)		572405	669,00
	TH 16 S (PR-2B)**	Z8	574782 R	158,20
	TH 20 S (PR-2B)**	Z8	574788 R	158,20
	TH 25 S (PR-2B)**	Z8	574792 R	158,20
	TH 32 S (PR-2B)	Z8	574798 R	158,20
	U 16*		570765	180,70
	U 20*		570775	180,70
	U 25*		570780	180,70
	U 32		570785	211,20
	U 40		570790	257,90
	U 50		570795	310,00
	U 63 (PZ-S)		572365	669,00
	U 63 (PR-3B)	Z4	572837 R	772,00
	U 16 S (PR-2B)**	Z8	574860 R	148,20
	U 20 S (PR-2B)**	Z8	574862 R	148,20
	U 25 S (PR-2B)**	Z8	574864 R	148,20
	U 32 S (PR-2B)	Z8	574868 R	173,20
METALGRUP Permatubo	U 16*		570765	180,70
	U 18*		570770	180,70
	U 20*		570775	180,70
	U 25*		570780	180,70
	U 32		570785	211,20
	U 40		570790	257,90
	U 50		570795	310,00
	U 63 (PR-3B)	Z4	572837 R	772,00
	U 63 (PZ-S)		572365	669,00
	U 16 S (PR-2B)**	Z8	574860 R	148,20
	U 18 S (PR-2B)**	Z8	574870 R	148,20
	U 20 S (PR-2B)**	Z8	574862 R	148,20
	U 25 S (PR-2B)**	Z8	574864 R	148,20
	U 32 S (PR-2B)	Z8	574868 R	173,20
METALGRUP PexGrup	RFz 16*		571325	201,00
	RFz 20*		571330	201,00
	RFz 25		571335	201,00
	RFz 32		571340	201,00
METALGRUP MultiGrup	U 16*		570765	180,70
	U 18*		570770	180,70
	U 20*		570775	180,70
	U 25*		570780	180,70
	U 32		570785	211,20
	U 16 S (PR-2B)**	Z8	574860 R	148,20
	U 18 S (PR-2B)**	Z8	574870 R	148,20
	U 20 S (PR-2B)**	Z8	574862 R	148,20
	U 25 S (PR-2B)**	Z8	574864 R	148,20
	U 32 S (PR-2B)**	Z8	574868 R	173,20
M-Press Fittings Ltd M-Press Carbon Steel	M 15		570110	159,90
	M 22		570130	159,90
	M 28[1]		570140	159,90
	M 35		570150	159,90
	M 42 (PR-3S)	Z2	572706 R	696,00
	M 54 (PR-3S)	Z2	572708 R	696,00
	XP 66,7 XL (PR-3S)	Z6 XL[3] / Z7 XL 45 kN[4]	579108 R	1.213,00
	M 76,1 XL (PR-3S)	Z6 XL[3] / Z7 XL 45 kN[4]	579101 R	1.213,00
	M 88,9 G XL (PR-3S)	Z6 XL[3] / Z7 XL 45 kN[4]	579110 R	1.416,00
	M 108,0 G XL (PR-3S)	Z6 XL[3] / Z7 XL 45 kN[4]	579111 R	1.416,00
	M 15 S (PR-2B)	Z8	574738 R	131,20
	M 22 S (PR-2B)	Z8	574742 R	131,20
	M 28 S (PR-2B)	Z8	574744 R	131,20
	M 35 S (PR-2B)	Z8	574746 R	131,20

System	Presszange/Pressring	Antrieb durch Zwischenzange	Art.-Nr.	€
M-Press Fittings Ltd M-Press Copper	M 15		570110	159,90
	M 22		570130	159,90
	M 28		570140	159,90
	M 35		570150	159,90
	M 42 (PR-3S)	Z2	572706 R	696,00
	M 54 (PR-3S)	Z2	572708 R	696,00
	M 66,7 XL (PR-3S)	Z6 XL[3] / Z7 XL 45 kN[4]	579107 R	1.213,00
	M 76,1 XL (PR-3S)	Z6 XL[3] / Z7 XL 45 kN[4]	579101 R	1.213,00
	M 88,9 G XL (PR-3S)	Z6 XL[3] / Z7 XL 45 kN[4]	579110 R	1.416,00
	M 108,0 G XL (PR-3S)	Z6 XL[3] / Z7 XL 45 kN[4]	579111 R	1.416,00
	M 15 S (PR-2B)	Z8	574738 R	131,20
	M 22 S (PR-2B)	Z8	574742 R	131,20
	M 28 S (PR-2B)	Z8	574744 R	131,20
	M 35 S (PR-2B)	Z8	574746 R	131,20
M-Press Fittings Ltd M-Press Stainless Steel	M 15		570110	159,90
	M 22		570130	159,90
	M 28		570140	159,90
	M 35		570150	159,90
	M 42 (PR-3S)	Z2	572706 R	696,00
	M 54 (PR-3S)	Z2	572708 R	696,00
	XP 66,7 XL (PR-3S)	Z6 XL[3] / Z7 XL 45 kN[4]	579108 R	1.213,00
	M 76,1 XL (PR-3S)	Z6 XL[3] / Z7 XL 45 kN[4]	579101 R	1.213,00
	M 88,9 G XL (PR-3S)	Z6 XL[3] / Z7 XL 45 kN[4]	579110 R	1.416,00
	M 108,0 G XL (PR-3S)	Z6 XL[3] / Z7 XL 45 kN[4]	579111 R	1.416,00
	M 15 S (PR-2B)	Z8	574738 R	131,20
	M 22 S (PR-2B)	Z8	574742 R	131,20
	M 28 S (PR-2B)	Z8	574744 R	131,20
	M 35 S (PR-2B)	Z8	574746 R	131,20
Mueller Streamline PRS Copper Press	VUS ½" (OD 15,9 mm)		571770	192,90
	VUS ¾" (OD 22,2 mm)		571775	192,90
	VUS 1" (OD 28,6 mm)		571780	192,90
	VUS 1¼" (OD 34,9 mm)		571785	192,90
	VUS 1½" (OD 41,3 mm)		571790	373,00
	VUS 2" (OD 54,0 mm)		571795	383,00
	VUSFz 2½" (PR-3B) (OD 66,7 mm)	Z5	572819 R	641,00
	VUSFz 3" (PR-3B) (OD 79,4 mm)	Z5	572820 R	641,00
	VUSFz 4" (PR-3B) (OD 104,8 mm)	Z5	572821 R	680,00
MULTITHERM PRESSSYSTEM	TH 16*		570460	192,90
	TH 20*		570470	192,90
	TH 26*		570475	192,90
	TH 32		570480	192,90
	TH 40		570485	255,80
	TH 50 (PZ-S)		572400	669,00
	TH 63 (PZ-S)		572405	669,00
	THz 75 (PR-3B)	Z4	572829 R	641,00
	TH 16 S (PR-2B)**	Z8	574782 R	158,20
	TH 20 S (PR-2B)**	Z8	574788 R	158,20
	TH 26 S (PR-2B)**	Z8	574794 R	158,20
	TH 32 S (PR-2B)	Z8	574798 R	158,20
Multicapas Industrial AIS PEX	RFz 16*		571325	201,00
	RFz 20*		571330	201,00
	RFz 25		571335	201,00
	RFz 32		571340	201,00
	U 16*		570765	180,70
	U 20*		570775	180,70
	U 25*		570780	180,70
	U 32		570785	211,20
	U 16 S (PR-2B)**	Z8	574860 R	148,20
	U 20 S (PR-2B)**	Z8	574862 R	148,20
	U 25 S (PR-2B)**	Z8	574864 R	148,20
	U 32 S (PR-2B)**	Z8	574868 R	173,20
Multicapas Industrial AIS PPSU	H 16*		570320	173,60
	H 20*		570350	173,60
	H 25*		570360	173,60
	H 26*		570370	173,60
	H 32		570380	173,60
	RFz 16*		571325	201,00
	RFz 20*		571330	201,00
	RFz 25		571335	201,00
	RFz 32		571340	201,00
	TH 16*		570460	192,90
	TH 20*		570470	192,90
	TH 25*		570495	192,90
	TH 26*		570475	192,90
	TH 32		570480	192,90
	TH 40		570485	255,80
	TH 50 (PZ-S)		572400	669,00
	TH 63 (PZ-S)		572405	669,00
	TH 16 S (PR-2B)**	Z8	574782 R	158,20
	TH 20 S (PR-2B)**	Z8	574788 R	158,20
	TH 25 S (PR-2B)**	Z8	574792 R	158,20
	TH 26 S (PR-2B)**	Z8	574794 R	158,20
	TH 32 S (PR-2B)	Z8	574798 R	158,20
	U 16*		570765	180,70
	U 20*		570775	180,70
	U 25*		570780	180,70
	U 26*[12]		570750	211,20
	U 32		570785	211,20
	U 40		570790	257,90
	U 50		570795	310,00
	U 63 (PZ-S)		572365	669,00
	U 63 (PR-3B)	Z4	572837 R	772,00
	U 16 S (PR-2B)**	Z8	574860 R	148,20
	U 20 S (PR-2B)**	Z8	574862 R	148,20
	U 25 S (PR-2B)**	Z8	574864 R	148,20
	U 26 S (PR-2B)**	Z8	574866 R	173,20
	U 32 S (PR-2B)	Z8	574868 R	173,20

System	Presszange/Pressring	Antrieb durch Zwischenzange	Art.-Nr.	€
Multicapas Industrial AIS XPRT	H 16*		570320	173,60
	H 20*		570350	173,60
	H 25*		570360	173,60
	H 26*		570370	173,60
	H 32		570380	173,60
	RFz 16*		571325	201,00
	RFz 20*		571330	201,00
	RFz 25		571335	201,00
	RFz 32		571340	201,00
	TH 16*		570460	192,90
	TH 20*		570470	192,90
	TH 25*		570495	192,90
	TH 26*		570475	192,90
	TH 32		570480	192,90
	TH 40		570485	255,80
	TH 50 (PZ-S)		572400	669,00
	TH 63 (PZ-S)		572405	669,00
	THz 75 (PR-3B)	Z4	572829 R	641,00
	TH 16 S (PR-2B)**	Z8	574782 R	158,20
	TH 20 S (PR-2B)**	Z8	574788 R	158,20
	TH 25 S (PR-2B)**	Z8	574792 R	158,20
	TH 26 S (PR-2B)**	Z8	574794 R	158,20
	TH 32 S (PR-2B)**	Z8	574798 R	158,20
	U 16*		570765	180,70
	U 20*		570775	180,70
	U 25*		570780	180,70
	U 26* [12]		570750	211,20
	U 32		570785	211,20
	U 40		570790	257,90
	U 50		570795	310,00
	U 63 (PZ-S)		572365	669,00
	U 63 (PR-3B)	Z4	572837 R	772,00
	U 75 (PR-3B)	Z4	572828 R	680,00
	U 16 S (PR-2B)**	Z8	574860 R	148,20
	U 20 S (PR-2B)**	Z8	574862 R	148,20
	U 25 S (PR-2B)**	Z8	574864 R	148,20
	U 26 S (PR-2B)**	Z8	574866 R	173,20
	U 32 S (PR-2B)**	Z8	574868 R	173,20
Multicapas Industrial multitubo systems MC	U 16*		570765	180,70
	U 18*		570770	180,70
	U 20*		570775	180,70
	U 25*		570780	180,70
	U 32		570785	211,20
	U 40		570790	257,90
	U 50		570795	310,00
	U 63 (PZ-S)		572365	669,00
	U 63 (PR-3B)	Z4	572837 R	772,00
	U 75 (PR-3B)	Z4	572828 R	680,00
	U 16 S (PR-2B)**	Z8	574860 R	148,20
	U 18 S (PR-2B)**	Z8	574870 R	148,20
	U 20 S (PR-2B)**	Z8	574862 R	148,20
	U 25 S (PR-2B)**	Z8	574864 R	148,20
	U 32 S (PR-2B)	Z8	574868 R	173,20

System	Presszange/Pressring	Antrieb durch Zwischenzange	Art.-Nr.	€
Multicapas Industrial multitubo systems MM	H 16*		570320	173,60
	H 20*		570350	173,60
	H 25*		570360	173,60
	H 26*		570370	173,60
	H 32		570380	173,60
	RFz 16*		571325	201,00
	RFz 20*		571330	201,00
	RFz 25		571335	201,00
	RFz 32		571340	201,00
	TH 16*		570460	192,90
	TH 20*		570470	192,90
	TH 25*		570495	192,90
	TH 26*		570475	192,90
	TH 32		570480	192,90
	TH 40		570485	255,80
	TH 50 (PZ-S)		572400	669,00
	TH 63 (PZ-S)		572405	669,00
	THz 75 (PR-3B)	Z4	572829 R	641,00
	TH 16 S (PR-2B)**	Z8	574782 R	158,20
	TH 20 S (PR-2B)**	Z8	574788 R	158,20
	TH 25 S (PR-2B)**	Z8	574792 R	158,20
	TH 26 S (PR-2B)**	Z8	574794 R	158,20
	TH 32 S (PR-2B)	Z8	574798 R	158,20
	U 16*		570765	180,70
	U 20*		570775	180,70
	U 25*		570780	180,70
	U 26* [12]		570750	211,20
	U 32		570785	211,20
	U 40		570790	257,90
	U 50		570795	310,00
	U 63 (PZ-S)		572365	669,00
	U 63 (PR-3B)	Z4	572837 R	772,00
	U 75 (PR-3B)	Z4	572828 R	680,00
	U 16 S (PR-2B)**	Z8	574860 R	148,20
	U 20 S (PR-2B)**	Z8	574862 R	148,20
	U 25 S (PR-2B)**	Z8	574864 R	148,20
	U 26 S (PR-2B)**	Z8	574866 R	173,20
	U 32 S (PR-2B)	Z8	574868 R	173,20
multipipe Deutschland multipipe mp	TH 16*		570460	192,90
	TH 20*		570470	192,90
	TH 26*		570475	192,90
	TH 32		570480	192,90
	TH 40		570485	255,80
	TH 50 (PZ-S)		572400	669,00
	TH 63 (PZ-S)		572405	669,00
	TH 16 S (PR-2B)**	Z8	574782 R	158,20
	TH 20 S (PR-2B)**	Z8	574788 R	158,20
	TH 26 S (PR-2B)**	Z8	574794 R	158,20
	TH 32 S (PR-2B)	Z8	574798 R	158,20
N				
NEUTHERM MEKUPRESS-HT	H 16*		570320	173,60
	H 20*		570350	173,60
	H 26*		570370	173,60
	H 32		570380	173,60
	H 40 (PZ-4G)		570390	586,00
	U 40		570790	257,90
NIBCO Press System Copper	VUS ½" (OD 15,9 mm)		571770	192,90
	VUS ¾" (OD 22,2 mm)		571775	192,90
	VUS 1" (OD 28,6 mm)		571780	192,90
	VUS 1¼" (OD 34,9 mm)		571785	192,90
	VUS 1½" (OD 41,3 mm)		571790	373,00
	VUS 2" (OD 54,0 mm)		571795	383,00
NICOLL FLUXO	TH 16*		570460	192,90
	TH 20*		570470	192,90
	TH 26*		570475	192,90
	TH 32		570480	192,90
	TH 40		570485	255,80
	TH 50 (PZ-S)		572400	669,00
	TH 63 (PZ-S)		572405	669,00
	THz 75 (PR-3B)	Z4	572829 R	641,00
	TH 16 S (PR-2B)**	Z8	574782 R	158,20
	TH 20 S (PR-2B)**	Z8	574788 R	158,20
	TH 26 S (PR-2B)**	Z8	574794 R	158,20
	TH 32 S (PR-2B)	Z8	574798 R	158,20

Pressfitting-Systeme für Gasinstallationen dürfen nur mit den in der Tabelle gelb hinterlegten Presszangen/Pressringen gepresst werden.

Nationale Vorschriften beachten. Verwendungshinweise und Montageanweisungen der Systemanbieter/-hersteller lesen und beachten.

* Antrieb auch durch Hand-Radialpresse REMS Eco-Press, siehe Seite 227. Nationale Vorschriften beachten.

** Antrieb auch durch Hand-Radialpresse REMS Eco-Press unter Verwendung der Zwischenzange Z8, siehe Seite 227. Nationale Vorschriften beachten.

1) Nur Presszangen ab Kennzeichnung „108" (1. Quartal 2008), „208" (2. Quartal 2008) usw. einsetzbar. Die Kennzeichnung ist auf jeder Pressbacke gestempelt.

2) Für dieses Pressfitting-System ist die Herstellung der Pressverbindung mit Hand-Radialpressen nicht zugelassen.

3) Antrieb durch REMS Power-Press XL ACC, siehe Seite 230.

4) Antrieb durch REMS Akku-Press XL 45 kN 22 V ACC, siehe Seite 238.

5) Zur Aufnahme geeigneter Presseinsätze.

6) Pressfittings aus Rotguss (Sanpress XL) müssen mit Pressringen mit Presskontur VR, Pressfittings aus Kupfer (Profipress XL, Profipress G XL), C-Stahl (Prestabo XL) und aus nichtrostendem Stahl (Sanpress Inox XL, Sanpress Inox G XL) müssen mit Pressringen mit Presskontur VF gepresst werden.

7) Für Gasinstallationen nur Pressringe mit Kennzeichnung „M 88,9 G" bzw. „M 108 G" auf den 3 Presssegmenten verwenden.

8) Zur Herstellung von Pressverbindungen für Betriebsdruck ≤ PN 10.

9) Für Rohre nach technischem Standard EN. Verwendungshinweise der Systemanbieter/-hersteller beachten.

10) Für Rohre nach technischem Standard ASTM. Verwendungshinweise der Systemanbieter/-hersteller beachten.

11) Für Gasinstallationen nur Presszangen mit Kennzeichnung „VMP ½" G" auf den Pressbacken verwenden.

12) Bisherige Bezeichnung: Presszange C 26

13) Nur Presszangen/Pressringe S (PR-2B) ab Kennzeichnung „125" (1. Quartal 2025), „225" (2. Quartal 2025) usw. einsetzbar. Die Kennzeichnung ist auf jeder Pressbacke gestempelt.

Eignung der REMS Presswerkzeuge für Pressfitting-Systeme: Stand 13. Oktober 2025. Der jeweils aktuelle Stand ist im Internet abzurufen: www.rems.de > Downloads > Produktkataloge, -prospekte > REMS Katalog.
Zwischenzangen siehe Seite 288. Presszangen für weitere Pressfitting-Systeme auf Anfrage.

System	Presszange/Pressring	Antrieb durch Zwischenzange	Art.-Nr.	€
NUPI Industrie Italiane Multinupi	B 16*		570850	210,20
	B 18*		570855	210,20
	B 20*		570860	210,20
	B 26		570870	232,50
	B 32		570880	232,50
	F 16*		570717	183,80
	F 18*		570720	183,80
	F 20*		570727	183,80
	F 26*		570730	199,00
	F 32		570735	199,00
	F 16 S (PR-2B)**	Z8	574728 R	150,80
	F 20 S (PR-2B)**	Z8	574730 R	150,80
	F 26 S (PR-2B)**	Z8	574732 R	163,20
	F 32 S (PR-2B)	Z8	574734 R	163,20
	H 16*		570320	173,60
	H 18*		570340	173,60
	H 20*		570350	173,60
	H 25*		570360	173,60
	H 26*		570370	173,60
	H 32		570380	173,60
	TH 16*		570460	192,90
	TH 18*		570465	192,90
	TH 20*		570470	192,90
	TH 25*		570495	192,90
	TH 26*		570475	192,90
	TH 32		570480	192,90
	TH 16 S (PR-2B)**	Z8	574782 R	158,20
	TH 18 S (PR-2B)**	Z8	574786 R	158,20
	TH 20 S (PR-2B)**	Z8	574788 R	158,20
	TH 25 S (PR-2B)**	Z8	574792 R	158,20
	TH 26 S (PR-2B)**	Z8	574794 R	158,20
	TH 32 S (PR-2B)	Z8	574798 R	158,20
	U 14*		570760	180,70
	U 16*		570765	180,70
	U 18*		570770	180,70
	U 20*		570775	180,70
	U 25*		570780	180,70
	U 26* [12)]		570750	211,20
	U 32		570785	211,20
	U 40		570790	257,90
	U 50		570795	310,00
	U 63 (PR-3B)	Z4	572837 R	772,00
	U 63 (PZ-S)		572365	669,00
	U 14 S (PR-2B)**	Z8	574858 R	148,20
	U 16 S (PR-2B)**	Z8	574860 R	148,20
	U 18 S (PR-2B)**	Z8	574870 R	148,20
	U 20 S (PR-2B)**	Z8	574862 R	148,20
	U 25 S (PR-2B)**	Z8	574864 R	148,20
	U 26 S (PR-2B)**	Z8	574866 R	173,20
	U 32 S (PR-2B)	Z8	574868 R	173,20
Nussbaum Optifitt-Press	VMP ⅜" (OD 17,2 mm)		571740	222,30
	VMP ½" G (OD 21,3 mm)		571766 R	222,30
	VMPz ¾" (OD 26,9 mm)		571764	222,30
	VMPz 1" (OD 33,7 mm)		571767	222,30
	VMPz 1¼" (PZ-S) (OD 42,4 mm)		572413	730,00
	VMPz 1½" (PR-3B) (OD 48,3 mm)	Z5	572844 R	505,00
	VMPz 2" (PR-3B) (OD 60,3 mm)	Z5	572845 R	505,00
Nussbaum Optiflex-Flowpress	VRX 16		571750	202,00
	VRX 20		571752	202,00
	VRX 25		571754	222,30
	VRX 32		571756	222,30
	VRX 40		571758	309,00
	VRX 50		571760	362,00
	VRX 63		571797	699,00
Nussbaum Optipress Aquaplus	V 15		570115	159,90
	V 18		570125	159,90
	V 22		570135	159,90
	V 28		570145	159,90
	V 35		570155	159,90
	V 42		570165	373,00
	V 42 (PR-2B)	Z2	572850 R	334,00
	V 54		570175	383,00
	V 54 (PR-2B)	Z2	572851 R	361,00
	VFz 64,0 (PR-3B)	Z5	572815 R	641,00
	VFz 76,1 (PR-3B)	Z5	572816 R	641,00
	VFz 88,9 (PR-3B)	Z5	572817 R	680,00
	VFz 108,0 (PR-3B)	Z5	572818 R	680,00
	V 15 S (PR-2B)	Z8	574752 R	131,20
	V 18 S (PR-2B)	Z8	574756 R	131,20
	V 22 S (PR-2B)	Z8	574758 R	131,20
	V 28 S (PR-2B)	Z8	574760 R	131,20
	V 35 S (PR-2B)	Z8	574762 R	131,20
Nussbaum Optipress-Gaz	V 15		570115	159,90
	V 18		570125	159,90
	V 22		570135	159,90
	V 28		570145	159,90
	V 35		570155	159,90
	V 42		570165	373,00
	V 42 (PR-2B)	Z2	572850 R	334,00
	V 54		570175	383,00
	V 54 (PR-2B)	Z2	572851 R	361,00
	VFz 64,0 (PR-3B)	Z5	572815 R	641,00
	VFz 76,1 (PR-3B)	Z5	572816 R	641,00
	VFz 88,9 (PR-3B)	Z5	572817 R	680,00
	VFz 108,0 (PR-3B)	Z5	572818 R	680,00
	V 15 S (PR-2B)	Z8	574752 R	131,20
	V 18 S (PR-2B)	Z8	574756 R	131,20
	V 22 S (PR-2B)	Z8	574758 R	131,20
	V 28 S (PR-2B)	Z8	574760 R	131,20
	V 35 S (PR-2B)	Z8	574762 R	131,20

System	Presszange/Pressring	Antrieb durch Zwischenzange	Art.-Nr.	€
Nussbaum Optipress-Therm	V 15		570115	159,90
	V 18		570125	159,90
	V 22		570135	159,90
	V 28		570145	159,90
	V 35		570155	159,90
	V 42		570165	373,00
	V 42 (PR-2B)	Z2	572850 R	334,00
	V 54		570175	383,00
	V 54 (PR-2B)	Z2	572851 R	361,00
	VFz 64,0 (PR-3B)	Z5	572815 R	641,00
	VFz 76,1 (PR-3B)	Z5	572816 R	641,00
	VFz 88,9 (PR-3B)	Z5	572817 R	680,00
	VFz 108,0 (PR-3B)	Z5	572818 R	680,00
	V 15 S (PR-2B)	Z8	574752 R	131,20
	V 18 S (PR-2B)	Z8	574756 R	131,20
	V 22 S (PR-2B)	Z8	574758 R	131,20
	V 28 S (PR-2B)	Z8	574760 R	131,20
	V 35 S (PR-2B)	Z8	574762 R	131,20
O				
Oventrop Cofit P	H 16 A*		570620	225,60
	H 20 A*		570650	225,60
	H 26 A*		570670	225,60
	H 32 A		570680	225,60
	H 40 A		570690	387,00
	U 50		570795	310,00
	U 63 (PR-3B)	Z4	572837 R	772,00
	U 63 (PZ-S)		572365	669,00
Oventrop Cofit PD	H 16 A*		570620	225,60
	H 20 A*		570650	225,60
	H 26 A*		570670	225,60
Oventrop Cofit PDK	H 16 A*		570620	225,60
	H 20 A*		570650	225,60
Oventrop Cofit PD-HT	H 16 A*		570620	225,60
	H 20 A*		570650	225,60
	H 25 A*		570660	225,60
	H 32 A		570680	225,60
Oventrop Cofit PDK-HT	H 16 A*		570620	225,60
	H 20 A*		570650	225,60
P				
PBTub SERTIPRESS	RFz 12*		571320	201,00
	RFz 16*		571325	201,00
	RFz 20*		571330	201,00
	RFz 25		571335	201,00
PBTub SERTI-STEEL	M 15		570110	159,90
	M 18		570120	159,90
	M 22		570130	159,90
	M 28		570140	159,90
	M 35		570150	159,90
	M 42 (PR-3S)	Z2	572706 R	696,00
	M 54 (PR-3S)	Z2	572708 R	696,00
	M 76,1 XL (PR-3S)	Z6 XL[3)] / Z7 XL 45 kN[4)]	579101 R	1.213,00
	M 88,9 G XL (PR-3S)	Z6 XL[3)] / Z7 XL 45 kN[4)]	579110 R	1.416,00
	M 108,0 G XL (PR-3S)	Z6 XL[3)] / Z7 XL 45 kN[4)]	579111 R	1.416,00
	M 15 S (PR-2B)	Z8	574738 R	131,20
	M 18 S (PR-2B)	Z8	574740 R	131,20
	M 22 S (PR-2B)	Z8	574742 R	131,20
	M 28 S (PR-2B)	Z8	574744 R	131,20
	M 35 S (PR-2B)	Z8	574746 R	131,20
Pegler Yorkshire	> Aalberts integrated piping systems			
PERFEXIM PERFEKT SYSTEM	U 16*		570765	180,70
	U 20*		570775	180,70
	U 25*		570780	180,70
	U 32		570785	211,20
	U 16 S (PR-2B)**	Z8	574860 R	148,20
	U 20 S (PR-2B)**	Z8	574862 R	148,20
	U 25 S (PR-2B)**	Z8	574864 R	148,20
	U 32 S (PR-2B)	Z8	574868 R	173,20
PERFEXIM PERFEKT SYSTEM PLUS	U 16*		570765	180,70
	U 20*		570775	180,70
	U 25*		570780	180,70
	U 32		570785	211,20
	U 40		570790	257,90
	U 50		570795	310,00
	U 63 (PZ-S)		572365	669,00
	U 16 S (PR-2B)**	Z8	574860 R	148,20
	U 20 S (PR-2B)**	Z8	574862 R	148,20
	U 25 S (PR-2B)**	Z8	574864 R	148,20
	U 32 S (PR-2B)	Z8	574868 R	173,20
	TH 16*		570460	192,90
	TH 20*		570470	192,90
	TH 25*		570495	192,90
	TH 32		570480	192,90
	TH 40		570485	255,80
	TH 50 (PZ-S)		572400	669,00
	TH 63 (PZ-S)		572405	669,00
	TH 16 S (PR-2B)**	Z8	574782 R	158,20
	TH 20 S (PR-2B)**	Z8	574788 R	158,20
	TH 25 S (PR-2B)**	Z8	574792 R	158,20
	TH 32 S (PR-2B)	Z8	574798 R	158,20

System	Presszange/Pressring	Antrieb durch Zwischenzange	Art.-Nr.	€
PERFILTUBO PERFILALUPEX	U 16*		570765	180,70
	U 18*		570770	180,70
	U 20*		570775	180,70
	U 25*		570780	180,70
	U 32		570785	211,20
	U 40		570790	257,90
	U 50		570795	310,00
	U 63 (PR-3B)	Z4	572837 R	772,00
	U 63 (PZ-S)		572365	669,00
	U 75 (PR-3B)	Z4	572828 R	680,00
PERFILTUBO PERFILPRESS	M 15		570110	159,90
	M 18		570120	159,90
	M 22		570130	159,90
	M 28		570140	159,90
	M 35		570150	159,90
	M 42 (PR-3S)	Z2	572706 R	696,00
	M 54 (PR-3S)	Z2	572708 R	696,00
	M 76,1 XL (PR-3S)	Z6 XL[3] / Z7 XL 45 kN[4]	579101 R	1.213,00
	M 15 S (PR-2B)	Z8	574738 R	131,20
	M 18 S (PR-2B)	Z8	574740 R	131,20
	M 22 S (PR-2B)	Z8	574742 R	131,20
	M 28 S (PR-2B)	Z8	574744 R	131,20
	M 35 S (PR-2B)	Z8	574746 R	131,20
PEXTUBE PexTube	RFz 16*		571325	201,00
	RFz 20*		571330	201,00
	RFlz 25		571337	222,00
	RFlz 32		571342	222,00
Pipelife C-PRESS	M 15		570110	159,90
	M 18		570120	159,90
	M 22		570130	159,90
	M 28		570140	159,90
	M 35		570150	159,90
	M 42 (PR-3S)	Z2	572706 R	696,00
	M 54 (PR-3S)	Z2	572708 R	696,00
	M 76,1 XL (PR-3S)	Z6 XL[3] / Z7 XL 45 kN[4]	579101 R	1.213,00
	M 88,9 G XL (PR-3S)	Z6 XL[3] / Z7 XL 45 kN[4]	579110 R	1.416,00
	M 108,0 G XL (PR-3S)	Z6 XL[3] / Z7 XL 45 kN[4]	579111 R	1.416,00
	M 15 S (PR-2B)	Z8	574738 R	131,20
	M 18 S (PR-2B)	Z8	574740 R	131,20
	M 22 S (PR-2B)	Z8	574742 R	131,20
	M 28 S (PR-2B)	Z8	574744 R	131,20
	M 35 S (PR-2B)	Z8	574746 R	131,20
Pipelife Edelstahl	M 15		570110	159,90
	M 18		570120	159,90
	M 22		570130	159,90
	M 28		570140	159,90
	M 35		570150	159,90
	M 42 (PR-3S)	Z2	572706 R	696,00
	M 54 (PR-3S)	Z2	572708 R	696,00
	M 76,1 XL (PR-3S)	Z6 XL[3] / Z7 XL 45 kN[4]	579101 R	1.213,00
	M 88,9 G XL (PR-3S)	Z6 XL[3] / Z7 XL 45 kN[4]	579110 R	1.416,00
	M 108,0 G XL (PR-3S)	Z6 XL[3] / Z7 XL 45 kN[4]	579111 R	1.416,00
	M 15 S (PR-2B)	Z8	574738 R	131,20
	M 18 S (PR-2B)	Z8	574740 R	131,20
	M 22 S (PR-2B)	Z8	574742 R	131,20
	M 28 S (PR-2B)	Z8	574744 R	131,20
	M 35 S (PR-2B)	Z8	574746 R	131,20
Pipelife RADOPRESS	TH 16*		570460	192,90
	TH 18*		570465	192,90
	TH 20*		570470	192,90
	TH 26*		570475	192,90
	TH 32		570480	192,90
	TH 40		570485	255,80
	TH 50 (PZ-S)		572400	669,00
	TH 63 (PZ-S)		572405	669,00
	TH 16 S (PR-2B)**	Z8	574782 R	158,20
	TH 18 S (PR-2B)**	Z8	574786 R	158,20
	TH 20 S (PR-2B)**	Z8	574788 R	158,20
	TH 26 S (PR-2B)**	Z8	574794 R	158,20
	TH 32 S (PR-2B)	Z8	574798 R	158,20

System	Presszange/Pressring	Antrieb durch Zwischenzange	Art.-Nr.	€
Pipetec Connect	TH 16*		570460	192,90
	TH 20*		570470	192,90
	TH 26*		570475	192,90
	TH 32		570480	192,90
	TH 40		570485	255,80
	TH 50 (PZ-S)		572400	669,00
	TH 63 (PZ-S)		572405	669,00
	TH 16 S (PR-2B)**	Z8	574782 R	158,20
	TH 20 S (PR-2B)**	Z8	574788 R	158,20
	TH 26 S (PR-2B)**	Z8	574794 R	158,20
	TH 32 S (PR-2B)	Z8	574798 R	158,20
	U 16*		570765	180,70
	U 20*		570775	180,70
	U 32		570785	211,20
PLASTICA ALFA Multypex	TH 16*		570460	192,90
	TH 20*		570470	192,90
	TH 26*		570475	192,90
	TH 32		570480	192,90
	TH 16 S (PR-2B)**	Z8	574782 R	158,20
	TH 20 S (PR-2B)**	Z8	574788 R	158,20
	TH 26 S (PR-2B)**	Z8	574794 R	158,20
	TH 32 S (PR-2B)	Z8	574798 R	158,20
PLASTICA ALFA Multypex Air	TH 16*		570460	192,90
	TH 20*		570470	192,90
	TH 26*		570475	192,90
	TH 32		570480	192,90
	TH 16 S (PR-2B)**	Z8	574782 R	158,20
	TH 20 S (PR-2B)**	Z8	574788 R	158,20
	TH 26 S (PR-2B)**	Z8	574794 R	158,20
	TH 32 S (PR-2B)	Z8	574798 R	158,20
PLASTICA ALFA Multypexalfa Gas	TH 16*		570460	192,90
	TH 20*		570470	192,90
	TH 26*		570475	192,90
	TH 16 S (PR-2B)**	Z8	574782 R	158,20
	TH 20 S (PR-2B)**	Z8	574788 R	158,20
	TH 26 S (PR-2B)**	Z8	574794 R	158,20
PLASTICA ALFA Multypexalfa Gas protek	TH 16*		570460	192,90
	TH 20*		570470	192,90
	TH 26*		570475	192,90
	TH 16 S (PR-2B)**	Z8	574782 R	158,20
	TH 20 S (PR-2B)**	Z8	574788 R	158,20
	TH 26 S (PR-2B)**	Z8	574794 R	158,20
PLASTICA ALFA Multypex Plus	TH 16*		570460	192,90
	TH 20*		570470	192,90
	TH 26*		570475	192,90
	TH 32		570480	192,90
	TH 16 S (PR-2B)**	Z8	574782 R	158,20
	TH 20 S (PR-2B)**	Z8	574788 R	158,20
	TH 26 S (PR-2B)**	Z8	574794 R	158,20
	TH 32 S (PR-2B)	Z8	574798 R	158,20
PLASTICA ALFA Multypex Thermo	TH 16*		570460	192,90
	TH 20*		570470	192,90
	TH 26*		570475	192,90
	TH 32		570480	192,90
	TH 16 S (PR-2B)**	Z8	574782 R	158,20
	TH 20 S (PR-2B)**	Z8	574788 R	158,20
	TH 26 S (PR-2B)**	Z8	574794 R	158,20
	TH 32 S (PR-2B)	Z8	574798 R	158,20
PLASTICA ALFA Multypex Thermo Plus	TH 16*		570460	192,90
	TH 20*		570470	192,90
	TH 26*		570475	192,90
	TH 32		570480	192,90
	TH 16 S (PR-2B)**	Z8	574782 R	158,20
	TH 20 S (PR-2B)**	Z8	574788 R	158,20
	TH 26 S (PR-2B)**	Z8	574794 R	158,20
	TH 32 S (PR-2B)	Z8	574798 R	158,20

Pressfitting-Systeme für Gasinstallationen dürfen nur mit den in der Tabelle gelb hinterlegten Presszangen/Pressringen gepresst werden.

Nationale Vorschriften beachten. Verwendungshinweise und Montageanweisungen der Systemanbieter/-hersteller lesen und beachten.

* Antrieb auch durch Hand-Radialpresse REMS Eco-Press, siehe Seite 227. Nationale Vorschriften beachten.

** Antrieb auch durch Hand-Radialpresse REMS Eco-Press unter Verwendung der Zwischenzange Z8, siehe Seite 227. Nationale Vorschriften beachten.

1) Nur Presszangen ab Kennzeichnung „108“ (1. Quartal 2008), „208“ (2. Quartal 2008) usw. einsetzbar. Die Kennzeichnung ist auf jeder Pressbacke gestempelt.

2) Für dieses Pressfitting-System ist die Herstellung der Pressverbindung mit Hand-Radialpressen nicht zugelassen.

3) Antrieb durch REMS Power-Press XL ACC, siehe Seite 230.

4) Antrieb durch REMS Akku-Press XL 45 kN 22 V ACC, siehe Seite 238.

5) Zur Aufnahme geeigneter Presseinsätze.

6) Pressfittings aus Rotguss (Sanpress XL) müssen mit Pressringen mit Presskontur VR, Pressfittings aus Kupfer (Profipress XL, Profipress G XL), C-Stahl (Prestabo XL) und aus nichtrostendem Stahl (Sanpress Inox XL, Sanpress Inox G XL) müssen mit Pressringen mit Presskontur VF gepresst werden.

7) Für Gasinstallationen nur Pressringe mit Kennzeichnung „M 88,9 G“ bzw. „M 108 G“ auf den 3 Presssegmenten verwenden.

8) Zur Herstellung von Pressverbindungen für Betriebsdruck ≤ PN 10.

9) Für Rohre nach technischem Standard EN. Verwendungshinweise der Systemanbieter/-hersteller beachten.

10) Für Rohre nach technischem Standard ASTM. Verwendungshinweise der Systemanbieter/-hersteller beachten.

11) Für Gasinstallationen nur Presszangen mit Kennzeichnung „VMP ½“ G“ auf den Pressbacken verwenden.

12) Bisherige Bezeichnung: Presszange C 26

13) Nur Presszangen/Pressringe S (PR-2B) ab Kennzeichnung „125“ (1. Quartal 2025), „225“ (2. Quartal 2025) usw. einsetzbar. Die Kennzeichnung ist auf jeder Pressbacke gestempelt.

Eignung der REMS Presswerkzeuge für Pressfitting-Systeme: Stand 13. Oktober 2025. Der jeweils aktuelle Stand ist im Internet abzurufen: www.rems.de > Downloads > Produktkataloge, -prospekte > REMS Katalog.

Zwischenzangen siehe Seite 288. Presszangen für weitere Pressfitting-Systeme auf Anfrage.

System	Presszange/Pressring	Antrieb durch Zwischenzange	Art.-Nr.	€
PLÁSTICOS FERRO	U 16*		570765	180,70
FERROPLAST	U 20*		570775	180,70
GPF MULT Pressfitting	U 25*		570780	180,70
MULTICAPA	U 32		570785	211,20
	U 16 S (PR-2B)**	Z8	574860 R	148,20
	U 20 S (PR-2B)**	Z8	574862 R	148,20
	U 25 S (PR-2B)**	Z8	574864 R	148,20
	U 32 S (PR-2B)	Z8	574868 R	173,20
PLÁSTICOS FERRO	U 16*		570765	180,70
FERROPLAST	U 20*		570775	180,70
GPF PPSU	U 25*		570780	180,70
Pressfitting PEX	U 32		570785	211,20
y MULTICAPA	U 16 S (PR-2B)**	Z8	574860 R	148,20
	U 20 S (PR-2B)**	Z8	574862 R	148,20
	U 25 S (PR-2B)**	Z8	574864 R	148,20
	U 32 S (PR-2B)	Z8	574868 R	173,20
PLÁSTICOS FERRO	RFz 16*		571325	201,00
FERROPLAST	RFz 20*		571330	201,00
GPF PRESS	RFz 25		571335	201,00
Pressfitting PEX	RFz 32		571340	201,00
PLUMBING PLUS	K16/P18*		572600	201,00
EZIPEX Crimp	K/20*		572605	201,00
(AUS)	K/25*		572610	201,00
	K32		572615	201,00
	K1/40		572620	201,00
	K1/50		572625	330,00
PLUMBING PLUS	K16/P18*		572600	201,00
EZIPEX Gas	K/20*		572605	201,00
(AUS)	K/25*		572610	201,00
	K32		572615	201,00
	K1/40		572620	201,00
	K1/50		572625	330,00
PLUMBING PLUS	VAU 15 (OD 12,7 mm)		572687	164,90
EZIPRESS Gas	VAU 20 (OD 19,1 mm)		572689	164,90
(AUS)	VAU 25 (OD 25,4 mm)		572691	164,90
	VAU 32 (OD 31,8 mm)		572693	174,00
	VAU 40 (OD 38,1 mm)		572695	257,90
	VAU 50 (OD 50,8 mm)		572697	457,00
	VAUFz 65 (PR-3B) (OD 63,5 mm)	Z5	572839 R	641,00
	VAUFz 80 (PR-3B) (OD 76,2 mm)	Z5	572840 R	641,00
	VAUFz 100 (PR-3B) (OD 101,6 mm)	Z5	572841 R	680,00
PLUMBING PLUS	VAU 15 (OD 12,7 mm)		572687	164,90
EZIPRESS Solar	VAU 20 (OD 19,1 mm)		572689	164,90
(AUS)	VAU 25 (OD 25,4 mm)		572691	164,90
	VAU 15 S (PR-2B) (OD 12,7 mm)	Z8	574804 R	135,30
	VAU 20 S (PR-2B)** (OD 19,1 mm)	Z8	574806 R	135,30
	VAU 25 S (PR-2B)** (OD 25,4 mm)	Z8	574808 R	135,30
PLUMBING PLUS	VAU 15 (OD 12,7 mm)		572687	164,90
EZIPRESS Water	VAU 20 (OD 19,1 mm)		572689	164,90
(AUS)	VAU 25 (OD 25,4 mm)		572691	164,90
	VAU 32 (OD 31,8 mm)		572693	174,00
	VAU 40 (OD 38,1 mm)		572695	257,90
	VAU 50 (OD 50,8 mm)		572697	457,00
	VAUFz 65 (PR-3B) (OD 63,5 mm)	Z5	572839 R	641,00
	VAUFz 80 (PR-3B) (OD 76,2 mm)	Z5	572840 R	641,00
	VAUFz 100 (PR-3B) (OD 101,6 mm)	Z5	572841 R	680,00
	VAU 15 S (PR-2B) (OD 12,7 mm)	Z8	574804 R	135,30
	VAU 20 S (PR-2B)** (OD 19,1 mm)	Z8	574806 R	135,30
	VAU 25 S (PR-2B)** (OD 25,4 mm)	Z8	574808 R	135,30
POLYPIPE	TH 10*		570467	192,90
POLYSURE	TH 15*		570457	192,90
	TH 22*		570472	192,90
	TH 28		570477	192,90
POLYSAN	M 15		570110	159,90
Handelsges.	M 18		570120	159,90
m.b.H. & Co KG	M 22		570130	159,90
(Krems/Öster-	M 28		570140	159,90
reich)	M 35		570150	159,90
POLYSAN-	M 42 (PR-3S)	Z2	572706 R	696,00
C-Stahl-Press-	M 54 (PR-3S)	Z2	572708 R	696,00
System M	M 76,1 XL (PR-3S)	Z6 XL[3] / Z7 XL 45 kN[4]	579101 R	1.213,00
	M 88,9 G XL (PR-3S)	Z6 XL[3] / Z7 XL 45 kN[4]	579110 R	1.416,00
	M 108,0 G XL (PR-3S)	Z6 XL[3] / Z7 XL 45 kN[4]	579111 R	1.416,00
	M 15 S (PR-2B)	Z8	574738 R	131,20
	M 18 S (PR-2B)	Z8	574740 R	131,20
	M 22 S (PR-2B)	Z8	574742 R	131,20
	M 28 S (PR-2B)	Z8	574744 R	131,20
	M 35 S (PR-2B)	Z8	574746 R	131,20
POLYSAN	M 15		570110	159,90
Handelsges.	M 18		570120	159,90
m.b.H. & Co KG	M 22		570130	159,90
(Krems/Öster-	M 28		570140	159,90
reich)	M 35		570150	159,90
POLYSAN-	M 42 (PR-3S)	Z2	572706 R	696,00
Edelstahl	M 54 (PR-3S)	Z2	572708 R	696,00
Press-System 1.4520	M 76,1 XL (PR-3S)	Z6 XL[3] / Z7 XL 45 kN[4]	579101 R	1.213,00
	M 88,9 G XL (PR-3S)	Z6 XL[3] / Z7 XL 45 kN[4]	579110 R	1.416,00
	M 108,0 G XL (PR-3S)	Z6 XL[3] / Z7 XL 45 kN[4]	579111 R	1.416,00
	M 15 S (PR-2B)	Z8	574738 R	131,20
	M 18 S (PR-2B)	Z8	574740 R	131,20
	M 22 S (PR-2B)	Z8	574742 R	131,20
	M 28 S (PR-2B)	Z8	574744 R	131,20
	M 35 S (PR-2B)	Z8	574746 R	131,20

System	Presszange/Pressring	Antrieb durch Zwischenzange	Art.-Nr.	€
POLYSAN	M 15		570110	159,90
Handelsges.	M 18		570120	159,90
m.b.H. & Co KG	M 22		570130	159,90
(Krems/Öster-	M 28		570140	159,90
reich)	M 35		570150	159,90
POLYSAN-	M 42 (PR-3S)	Z2	572706 R	696,00
Edelstahl	M 54 (PR-3S)	Z2	572708 R	696,00
Press-System Gas	M 76,1 XL (PR-3S)	Z7 XL 45 kN[4]	579101 R	1.213,00
	M 88,9 G XL (PR-3S)[7]	Z7 XL 45 kN[4]	579110 R	1.416,00
	M 108,0 G XL (PR-3S)[7]	Z7 XL 45 kN[4]	579111 R	1.416,00
	M 15 S (PR-2B)	Z8	574738 R	131,20
	M 18 S (PR-2B)	Z8	574740 R	131,20
	M 22 S (PR-2B)	Z8	574742 R	131,20
	M 28 S (PR-2B)	Z8	574744 R	131,20
	M 35 S (PR-2B)	Z8	574746 R	131,20
POLYSAN	M 15		570110	159,90
Handelsges.	M 18		570120	159,90
m.b.H. & Co KG	M 22		570130	159,90
(Krems/Öster-	M 28		570140	159,90
reich)	M 35		570150	159,90
POLYSAN-	M 42 (PR-3S)	Z2	572706 R	696,00
Edelstahl	M 54 (PR-3S)	Z2	572708 R	696,00
Press-System Wasser	M 76,1 XL (PR-3S)	Z6 XL[3] / Z7 XL 45 kN[4]	579101 R	1.213,00
	M 88,9 G XL (PR-3S)	Z6 XL[3] / Z7 XL 45 kN[4]	579110 R	1.416,00
	M 108,0 G XL (PR-3S)	Z6 XL[3] / Z7 XL 45 kN[4]	579111 R	1.416,00
	M 15 S (PR-2B)	Z8	574738 R	131,20
	M 18 S (PR-2B)	Z8	574740 R	131,20
	M 22 S (PR-2B)	Z8	574742 R	131,20
	M 28 S (PR-2B)	Z8	574744 R	131,20
	M 35 S (PR-2B)	Z8	574746 R	131,20
POLYSAN	TH 14*		570455	192,90
Handelsges.	TH 16*		570460	192,90
m.b.H. & Co KG	TH 17*		570462	192,90
(Krems/Öster-	TH 18*		570465	192,90
reich)	TH 20*		570470	192,90
POLYSAN-	TH 26*		570475	192,90
Press-System	TH 32		570480	192,90
	TH 40		570485	255,80
	TH 50 (PZ-S)		572400	669,00
	TH 63 (PZ-S)		572405	669,00
	THz 75 (PR-3B)	Z4	572829 R	641,00
	TH 14 S (PR-2B)**	Z8	574778 R	158,20
	TH 16 S (PR-2B)**	Z8	574782 R	158,20
	TH 17 S (PR-2B)**	Z8	574784 R	158,20
	TH 18 S (PR-2B)**	Z8	574786 R	158,20
	TH 20 S (PR-2B)**	Z8	574788 R	158,20
	TH 26 S (PR-2B)**	Z8	574794 R	158,20
	TH 32 S (PR-2B)**	Z8	574798 R	158,20
POLYSAN	TH 14*		570455	192,90
Handelsges.	TH 16*		570460	192,90
m.b.H. & Co KG	TH 17*		570462	192,90
(Krems/Öster-	TH 18*		570465	192,90
reich)	TH 20*		570470	192,90
POLYSAN-Henco-	TH 26*		570475	192,90
Press-System	HE 32		571900	230,50
	HEz 40		571904	334,00
	TH 14 S (PR-2B)**	Z8	574778 R	158,20
	TH 16 S (PR-2B)**	Z8	574782 R	158,20
	TH 17 S (PR-2B)**	Z8	574784 R	158,20
	TH 18 S (PR-2B)**	Z8	574786 R	158,20
	TH 20 S (PR-2B)**	Z8	574788 R	158,20
	TH 26 S (PR-2B)**	Z8	574794 R	158,20
Prandelli	H 14*		570310	173,60
Multyrama Pf	H 16*		570320	173,60
	H 18*		570340	173,60
	H 20*		570350	173,60
	H 26*		570370	173,60
	H 32		570380	173,60
	U 40		570790	257,90
	U 50		570795	310,00
	U 63 (PR-3B)	Z4	572837 R	772,00
Prandelli	H 16*		570320	173,60
Multyrama Pfm	H 18*		570340	173,60
	H 20*		570350	173,60
	H 26*		570370	173,60
	H 32		570380	173,60
	TH 16*		570460	192,90
	TH 18*		570465	192,90
	TH 20*		570470	192,90
	TH 26*		570475	192,90
	TH 32		570480	192,90
	TH 40		570485	255,80
	TH 50 (PZ-S)		572400	669,00
	TH 16 S (PR-2B)**	Z8	574782 R	158,20
	TH 18 S (PR-2B)**	Z8	574786 R	158,20
	TH 20 S (PR-2B)**	Z8	574788 R	158,20
	TH 26 S (PR-2B)**	Z8	574794 R	158,20
	TH 32 S (PR-2B)**	Z8	574798 R	158,20
	U 16*		570765	180,70
	U 18*		570770	180,70
	U 20*		570775	180,70
	U 40		570790	257,90
	U 50		570795	310,00
	U 63 (PR-3B)	Z4	572837 R	772,00

System	Presszange/Pressring	Antrieb durch Zwischenzange	Art.-Nr.	€
PURMO Cleverfit Radial	F 16*		570717	183,80
	F 20*		570727	183,80
	F 26*		570730	199,00
	F 32		570735	199,00
	F 16 S (PR-2B)**	Z8	574728 R	150,80
	F 20 S (PR-2B)**	Z8	574730 R	150,80
	F 26 S (PR-2B)**	Z8	574732 R	163,20
	F 32 S (PR-2B)**	Z8	574734 R	163,20
	H 16*		570320	173,60
	H 20*		570350	173,60
	H 26*		570370	173,60
	H 32		570380	173,60
	TH 14*		570455	192,90
	TH 16*		570460	192,90
	TH 17*		570462	192,90
	TH 20*		570470	192,90
	TH 26*		570475	192,90
	TH 32		570480	192,90
	TH 40		570485	255,80
	TH 50 (PZ-S)		572400	669,00
	TH 63 (PZ-S)		572405	669,00
	TH 14 S (PR-2B)**	Z8	574778 R	158,20
	TH 16 S (PR-2B)**	Z8	574782 R	158,20
	TH 17 S (PR-2B)**	Z8	574784 R	158,20
	TH 20 S (PR-2B)**	Z8	574788 R	158,20
	TH 26 S (PR-2B)**	Z8	574794 R	158,20
	TH 32 S (PR-2B)**	Z8	574798 R	158,20
	U 16*		570765	180,70
	U 20*		570775	180,70
	U 32		570785	211,20
	U 16 S (PR-2B)**	Z8	574860 R	148,20
	U 20 S (PR-2B)**	Z8	574862 R	148,20
	U 32 S (PR-2B)	Z8	574868 R	173,20
	VP 16*		570910	191,90
	VP 20*		570915	191,90
	VP 32		570925	212,20
R				
Raccorderie Metalliche aesPRES[1]	M 15		570110	159,90
	M 18		570120	159,90
	M 22		570130	159,90
	M 28		570140	159,90
	M 35		570150	159,90
	M 42 (PR-3S)	Z2	572706 R	696,00
	M 54 (PR-3S)	Z2	572708 R	696,00
	M 15 S (PR-2B)	Z8	574738 R	131,20
	M 18 S (PR-2B)	Z8	574740 R	131,20
	M 22 S (PR-2B)	Z8	574742 R	131,20
	M 28 S (PR-2B)	Z8	574744 R	131,20
	M 35 S (PR-2B)	Z8	574746 R	131,20
Raccorderie Metalliche inoxPRES[1]	M 15		570110	159,90
	M 18		570120	159,90
	M 22		570130	159,90
	M 28		570140	159,90
	M 35		570150	159,90
	M 42 (PR-3S)	Z2	572706 R	696,00
	M 54 (PR-3S)	Z2	572708 R	696,00
	M 76,1 XL (PR-3S)[8]	Z7 XL 45 kN[4]	579101 R	1.213,00
	M 88,9 G XL (PR-3S)[8]	Z7 XL 45 kN[4]	579110 R	1.416,00
	M 108,0 G XL (PR-3S)[8]	Z7 XL 45 kN[4]	579111 R	1.416,00
	M 15 S (PR-2B)	Z8	574738 R	131,20
	M 18 S (PR-2B)	Z8	574740 R	131,20
	M 22 S (PR-2B)	Z8	574742 R	131,20
	M 28 S (PR-2B)	Z8	574744 R	131,20
	M 35 S (PR-2B)	Z8	574746 R	131,20

System	Presszange/Pressring	Antrieb durch Zwischenzange	Art.-Nr.	€
Raccorderie Metalliche MARINEPRES[1]	M 15		570110	159,90
	M 18		570120	159,90
	M 22		570130	159,90
	M 28		570140	159,90
	M 35		570150	159,90
	M 42 (PR-3S)	Z2	572706 R	696,00
	M 54 (PR-3S)	Z2	572708 R	696,00
	M 76,1 XL (PR-3S)[8]	Z7 XL 45 kN[4]	579101 R	1.213,00
	M 88,9 G XL (PR-3S)[8]	Z7 XL 45 kN[4]	579110 R	1.416,00
	M 108,0 G XL (PR-3S)[8]	Z7 XL 45 kN[4]	579111 R	1.416,00
	M 15 S (PR-2B)	Z8	574738 R	131,20
	M 18 S (PR-2B)	Z8	574740 R	131,20
	M 22 S (PR-2B)	Z8	574742 R	131,20
	M 28 S (PR-2B)	Z8	574744 R	131,20
	M 35 S (PR-2B)	Z8	574746 R	131,20
Raccorderie Metalliche steelPRES[1]	M 15		570110	159,90
	M 18		570120	159,90
	M 22		570130	159,90
	M 28		570140	159,90
	M 35		570150	159,90
	M 42 (PR-3S)	Z2	572706 R	696,00
	M 54 (PR-3S)	Z2	572708 R	696,00
	M 76,1 XL (PR-3S)[8]	Z7 XL 45 kN[4]	579101 R	1.213,00
	M 88,9 G XL (PR-3S)[8]	Z7 XL 45 kN[4]	579110 R	1.416,00
	M 108,0 G XL (PR-3S)[8]	Z7 XL 45 kN[4]	579111 R	1.416,00
	M 15 S (PR-2B)	Z8	574738 R	131,20
	M 18 S (PR-2B)	Z8	574740 R	131,20
	M 22 S (PR-2B)	Z8	574742 R	131,20
	M 28 S (PR-2B)	Z8	574744 R	131,20
	M 35 S (PR-2B)	Z8	574746 R	131,20
RBM Tita-fix	B 14*		570845	210,20
	B 16*		570850	210,20
	B 18*		570855	210,20
	B 20*		570860	210,20
	B 26		570870	232,50
	F 16*		570717	183,80
	F 18*		570720	183,80
	F 20*		570727	183,80
	F 16 S (PR-2B)**	Z8	574728 R	150,80
	F 20 S (PR-2B)**	Z8	574730 R	150,80
	H 14*		570310	173,60
	H 16*		570320	173,60
	H 18*		570340	173,60
	H 20*		570350	173,60
	H 26*		570370	173,60
	H 32		570380	173,60
	TH 14*		570455	192,90
	TH 16*		570460	192,90
	TH 18*		570465	192,90
	TH 20*		570470	192,90
	TH 26*		570475	192,90
	TH 32		570480	192,90
	TH 40		570485	255,80
	TH 50 (PZ-S)		572400	669,00
	TH 63 (PZ-S)		572405	669,00
	TH 16 S (PR-2B)**	Z8	574782 R	158,20
	TH 20 S (PR-2B)**	Z8	574788 R	158,20
	TH 26 S (PR-2B)**	Z8	574794 R	158,20
	TH 32 S (PR-2B)**	Z8	574798 R	158,20
	U 14*		570760	180,70
	U 16*		570765	180,70
	U 18*		570770	180,70
	U 20*		570775	180,70
RBM Tita-gas	TH 16*		570460	192,90
	TH 20*		570470	192,90
	TH 26*		570475	192,90
	TH 32		570480	192,90
	TH 16 S (PR-2B)**	Z8	574782 R	158,20
	TH 20 S (PR-2B)**	Z8	574788 R	158,20
	TH 26 S (PR-2B)**	Z8	574794 R	158,20
	TH 32 S (PR-2B)	Z8	574798 R	158,20

Pressfitting-Systeme für Gasinstallationen dürfen nur mit den in der Tabelle gelb hinterlegten Presszangen/Pressringen gepresst werden.

Nationale Vorschriften beachten. Verwendungshinweise und Montageanweisungen der Systemanbieter/-hersteller lesen und beachten.

* Antrieb auch durch Hand-Radialpresse REMS Eco-Press, siehe Seite 227. Nationale Vorschriften beachten.

** Antrieb auch durch Hand-Radialpresse REMS Eco-Press unter Verwendung der Zwischenzange Z8, siehe Seite 227. Nationale Vorschriften beachten.

1) Nur Presszangen ab Kennzeichnung „108“ (1. Quartal 2008), „208“ (2. Quartal 2008) usw. einsetzbar. Die Kennzeichnung ist auf jeder Pressbacke gestempelt.

2) Für dieses Pressfitting-System ist die Herstellung der Pressverbindung mit Hand-Radialpressen nicht zugelassen.

3) Antrieb durch REMS Power-Press XL ACC, siehe Seite 230.

4) Antrieb durch REMS Akku-Press XL 45 kN 22 V ACC, siehe Seite 238.

5) Zur Aufnahme geeigneter Presseinsätze.

6) Pressfittings aus Rotguss (Sanpress XL) müssen mit Pressringen mit Presskontur VR, Pressfittings aus Kupfer (Profipress XL, Profipress G XL), C-Stahl (Prestabo XL) und aus nichtrostendem Stahl (Sanpress Inox XL, Sanpress Inox G XL) müssen mit Pressringen mit Presskontur VF gepresst werden.

7) Für Gasinstallationen nur Pressringe mit Kennzeichnung „M 88,9 G“ bzw. „M 108 G“ auf den 3 Presssegmenten verwenden.

8) Zur Herstellung von Pressverbindungen für Betriebsdruck ≤ PN 10.

9) Für Rohre nach technischem Standard EN. Verwendungshinweise der Systemanbieter/-hersteller beachten.

10) Für Rohre nach technischem Standard ASTM. Verwendungshinweise der Systemanbieter/-hersteller beachten.

11) Für Gasinstallationen nur Presszangen mit Kennzeichnung „VMP ½“ G“ auf den Pressbacken verwenden.

12) Bisherige Bezeichnung: Presszange C 26

13) Nur Presszangen/Pressringe S (PR-2B) ab Kennzeichnung „125“ (1. Quartal 2025), „225“ (2. Quartal 2025) usw. einsetzbar. Die Kennzeichnung ist auf jeder Pressbacke gestempelt.

Eignung der REMS Presswerkzeuge für Pressfitting-Systeme: Stand 13. Oktober 2025. Der jeweils aktuelle Stand ist im Internet abzurufen: www.rems.de > Downloads > Produktkataloge, -prospekte > REMS Katalog.
Zwischenzangen siehe Seite 288. Presszangen für weitere Pressfitting-Systeme auf Anfrage.

System	Presszange/Pressring	Antrieb durch Zwischenzange	Art.-Nr.	€
Redi Nicoll Fluxo	TH 16*		570460	192,90
	TH 18*		570465	192,90
	TH 20*		570470	192,90
	TH 26*		570475	192,90
	TH 32		570480	192,90
	TH 40		570485	255,80
	TH 50 (PZ-S)		572400	669,00
	TH 63 (PZ-S)		572405	669,00
	THz 75 (PR-3B)	Z4	572829 R	641,00
	TH 16 S (PR-2B)**	Z8	574782 R	158,20
	TH 20 S (PR-2B)**	Z8	574788 R	158,20
	TH 26 S (PR-2B)**	Z8	574794 R	158,20
	TH 32 S (PR-2B)	Z8	574798 R	158,20
Redi Nicoll Fluxo Gas	TH 16*		570460	192,90
	TH 20*		570470	192,90
	TH 26*		570475	192,90
	TH 16 S (PR-2B)**	Z8	574782 R	158,20
	TH 20 S (PR-2B)**	Z8	574788 R	158,20
	TH 26 S (PR-2B)**	Z8	574794 R	158,20
RIFENG U PRESS FITTING (F5)	U 14*		570760	180,70
	U 16*		570765	180,70
	U 18*		570770	180,70
	U 20*		570775	180,70
	U 25*		570780	180,70
	U 32		570785	211,20
	U 40		570790	257,90
	U 50		570795	310,00
	U 63 (PZ-S)		572365	669,00
	U 63 (PR-3B)	Z4	572837 R	772,00
	U 75 (PR-3B)	Z4	572828 R	680,00
RIFENG TH PRESS FITTING (F9)	TH 16*		570460	192,90
	TH 20*		570470	192,90
	TH 25*		570495	192,90
	TH 26*		570475	192,90
	TH 32		570480	192,90
	TH 40		570485	255,80
	TH 50 (PZ-S)		572400	669,00
	TH 63 (PZ-S)		572405	669,00
RIQUIER A SERTIR	RFz 12*		571320	201,00
	RFz 16*		571325	201,00
	RFz 20*		571330	201,00
	RFz 25		571335	201,00
RIQUIER Système multicouche	TH 16*		570460	192,90
	TH 20*		570470	192,90
	TH 26*		570475	192,90
	TH 32		570480	192,90
	TH 40		570485	255,80
	TH 50 (PZ-S)		572400	669,00
	TH 63 (PZ-S)		572405	669,00
	TH 16 S (PR-2B)**	Z8	574782 R	158,20
	TH 20 S (PR-2B)**	Z8	574788 R	158,20
	TH 26 S (PR-2B)**	Z8	574794 R	158,20
	TH 32 S (PR-2B)	Z8	574798 R	158,20
	U 16*		570765	180,70
	U 20*		570775	180,70
	U 32		570785	211,20
	U 40		570790	257,90
	U 50		570795	310,00
RLS RAPID LOCKING SYSTEM	RLS ¼" S (PR-2B)	Z8	574828 R	156,60
	RLS ⅜" S (PR-2B)	Z8	574832 R	156,60
	RLS ½" S (PR-2B)	Z8	574834 R	156,60
	RLS ⅝" S (PR-2B)	Z8	574836 R	156,60
	RLS ¾" S (PR-2B)	Z8	574838 R	156,60
	RLS ⅞" S (PR-2B)	Z8	574840 R	156,60
Roth PressCheck	RN 14*		572672	180,70
	RN 16		572670	180,70
	RN 17*		572674	180,70
	RN 20*		572676	180,70
	RN 25/26		572678	180,70
	RN 32		572680	211,20
	RN 40 (PR-3S)	Z2	572714 R	696,00
	RN 50 (PR-3S)	Z2	572716 R	696,00
	RNz 63 (PR-3B)	Z4	572836 R	772,00
Rubinetterie Bresciane Bonomi FRABOPRESS 316 GAS M	M 15		570110	159,90
	M 18		570120	159,90
	M 22		570130	159,90
	M 28		570140	159,90
	M 35		570150	159,90
	M 42 (PR-3S)	Z2	572706 R	696,00
	M 54 (PR-3S)	Z2	572708 R	696,00
	M 15 S (PR-2B)	Z8	574738 R	131,20
	M 18 S (PR-2B)	Z!	574740 R	131,20
	M 22 S (PR-2B)	Z8	574742 R	131,20
	M 28 S (PR-2B)	Z8	574744 R	131,20
	M 35 S (PR-2B)	Z8	574746 R	131,20
Rubinetterie Bresciane Bonomi FRABOPRESS 316 GAS V	V 15		570115	159,90
	V 18		570125	159,90
	V 22		570135	159,90
	V 28		570145	159,90
	V 35		570155	159,90
	V 42		570165	373,00
	V 54		570175	383,00
	V 42 (PR-2B)	Z2	572850 R	334,00
	V 54 (PR-2B)	Z2	572851 R	361,00
	V 15 S (PR-2B)	Z8	574752 R	131,20
	V 18 S (PR-2B)	Z8	574756 R	131,20
	V 22 S (PR-2B)	Z8	574758 R	131,20
	V 28 S (PR-2B)	Z8	574760 R	131,20
	V 35 S (PR-2B)	Z8	574762 R	131,20

System	Presszange/Pressring	Antrieb durch Zwischenzange	Art.-Nr.	€
Rubinetterie Bresciane Bonomi FRABOPRESS 316 M	M 15		570110	159,90
	M 18		570120	159,90
	M 22		570130	159,90
	M 28		570140	159,90
	M 35		570150	159,90
	M 42 (PR-3S)	Z2	572706 R	696,00
	M 54 (PR-3S)	Z2	572708 R	696,00
	M 66,7 XL (PR-3S)	Z6 XL[3] / Z7 XL 45 kN[4]	579107 R	1.213,00
	M 76,1 XL (PR-3S)	Z6 XL[3] / Z7 XL 45 kN[4]	579101 R	1.213,00
	M 88,9 G XL (PR-3S)	Z6 XL[3] / Z7 XL 45 kN[4]	579110 R	1.416,00
	M 108,0 G XL (PR-3S)	Z6 XL[3] / Z7 XL 45 kN[4]	579111 R	1.416,00
	M 15 S (PR-2B)	Z8	574738 R	131,20
	M 18 S (PR-2B)	Z8	574740 R	131,20
	M 22 S (PR-2B)	Z8	574742 R	131,20
	M 28 S (PR-2B)	Z8	574744 R	131,20
	M 35 S (PR-2B)	Z8	574746 R	131,20
Rubinetterie Bresciane Bonomi FRABOPRESS 316 V	V 15		570115	159,90
	V 18		570125	159,90
	V 22		570135	159,90
	V 28		570145	159,90
	V 35		570155	159,90
	V 42		570165	373,00
	V 54		570175	383,00
	V 42 (PR-2B)	Z2	572850 R	334,00
	V 54 (PR-2B)	Z2	572851 R	361,00
	V 15 S (PR-2B)	Z8	574752 R	131,20
	V 18 S (PR-2B)	Z8	574756 R	131,20
	V 22 S (PR-2B)	Z8	574758 R	131,20
	V 28 S (PR-2B)	Z8	574760 R	131,20
	V 35 S (PR-2B)	Z8	574762 R	131,20
Rubinetterie Bresciane Bonomi FRABOPRESS CHROME	V 12		570107	159,90
	V 15		570115	159,90
	V 18		570125	159,90
	V 22		570135	159,90
	V 12 S (PR-2B)	Z8	574748 R	131,20
	V 15 S (PR-2B)	Z8	574752 R	131,20
	V 18 S (PR-2B)	Z8	574756 R	131,20
	V 22 S (PR-2B)	Z8	574758 R	131,20
Rubinetterie Bresciane Bonomi FRABOPRESS C-STEEL M	M 15		570110	159,90
	M 18		570120	159,90
	M 22		570130	159,90
	M 28		570140	159,90
	M 35		570150	159,90
	M 42 (PR-3S)	Z2	572706 R	696,00
	M 54 (PR-3S)	Z2	572708 R	696,00
	M 66,7 XL (PR-3S)	Z6 XL[3] / Z7 XL 45 kN[4]	579107 R	1.213,00
	M 76,1 XL (PR-3S)	Z6 XL[3] / Z7 XL 45 kN[4]	579101 R	1.213,00
	M 88,9 G XL (PR-3S)	Z6 XL[3] / Z7 XL 45 kN[4]	579110 R	1.416,00
	M 108,0 G XL (PR-3S)	Z6 XL[3] / Z7 XL 45 kN[4]	579111 R	1.416,00
	M 15 S (PR-2B)	Z8	574738 R	131,20
	M 18 S (PR-2B)	Z8	574740 R	131,20
	M 22 S (PR-2B)	Z8	574742 R	131,20
	M 28 S (PR-2B)	Z8	574744 R	131,20
	M 35 S (PR-2B)	Z8	574746 R	131,20
Rubinetterie Bresciane Bonomi FRABOPRESS C-STEEL V	V 12		570107	159,90
	V 15		570115	159,90
	V 18		570125	159,90
	V 22		570135	159,90
	V 28		570145	159,90
	V 35		570155	159,90
	V 42		570165	373,00
	V 54		570175	383,00
	V 42 (PR-2B)	Z2	572850 R	334,00
	V 54 (PR-2B)	Z2	572851 R	361,00
	V 12 S (PR-2B)	Z8	574748 R	131,20
	V 15 S (PR-2B)	Z8	574752 R	131,20
	V 18 S (PR-2B)	Z8	574756 R	131,20
	V 22 S (PR-2B)	Z8	574758 R	131,20
	V 28 S (PR-2B)	Z8	574760 R	131,20
	V 35 S (PR-2B)	Z8	574762 R	131,20
Bresciane Bonomi FRABOPRESS GAS M	M 18		570120	159,90
	M 22		570130	159,90
	M 28		570140	159,90
	M 35		570150	159,90
	M 42 (PR-3S)	Z2	572706 R	696,00
	M 54 (PR-3S)	Z2	572708 R	696,00
	M 15 S (PR-2B)	Z8	574738 R	131,20
	M 18 S (PR-2B)	Z8	574740 R	131,20
	M 22 S (PR-2B)	Z8	574742 R	131,20
	M 28 S (PR-2B)	Z8	574744 R	131,20
	M 35 S (PR-2B)	Z8	574746 R	131,20
Rubinetterie Bresciane Bonomi FRABOPRESS GAS V	V 15		570115	159,90
	V 18		570125	159,90
	V 22		570135	159,90
	V 28		570145	159,90
	V 35		570155	159,90
	V 42		570165	373,00
	V 54		570175	383,00
	V 42 (PR-2B)	Z2	572850 R	334,00
	V 54 (PR-2B)	Z2	572851 R	361,00
	V 15 S (PR-2B)	Z8	574752 R	131,20
	V 18 S (PR-2B)	Z8	574756 R	131,20
	V 22 S (PR-2B)	Z8	574758 R	131,20
	V 28 S (PR-2B)	Z8	574760 R	131,20
	V 35 S (PR-2B)	Z8	574762 R	131,20

System	Presszange/Pressring	Antrieb durch Zwischenzange	Art.-Nr.	€
Rubinetterie	M 12		570100	159,90
Bresciane Bonomi	M 15		570110	159,90
FRABOPRESS M	M 18		570120	159,90
	M 22		570130	159,90
	M 28		570140	159,90
	M 35		570150	159,90
	M 42 (PR-3S)	Z2	572706 R	696,00
	M 54 (PR-3S)	Z2	572708 R	696,00
	M 66,7 XL (PR-3S)	Z6 XL[3] / Z7 XL 45 kN[4]	579107 R	1.213,00
	M 76,1 XL (PR-3S)	Z6 XL[3] / Z7 XL 45 kN[4]	579101 R	1.213,00
	M 88,9 G XL (PR-3S)	Z6 XL[3] / Z7 XL 45 kN[4]	579110 R	1.416,00
	M 108,0 G XL (PR-3S)	Z6 XL[3] / Z7 XL 45 kN[4]	579111 R	1.416,00
	M 12 S (PR-2B)	Z8	574736 R	131,20
	M 15 S (PR-2B)	Z8	574738 R	131,20
	M 18 S (PR-2B)	Z8	574740 R	131,20
	M 22 S (PR-2B)	Z8	574742 R	131,20
	M 28 S (PR-2B)	Z8	574744 R	131,20
	M 35 S (PR-2B)	Z8	574746 R	131,20
Rubinetterie	V 15		570115	159,90
Bresciane Bonomi	V 18		570125	159,90
FRABOPRESS	V 22		570135	159,90
SOLAR	V 28		570145	159,90
	V 35		570155	159,90
	V 15 S (PR-2B)	Z8	574752 R	131,20
	V 18 S (PR-2B)	Z8	574756 R	131,20
	V 22 S (PR-2B)	Z8	574758 R	131,20
	V 28 S (PR-2B)	Z8	574760 R	131,20
	V 35 S (PR-2B)	Z8	574762 R	131,20
Rubinetterie	V 12		570107	159,90
Bresciane Bonomi	V 15		570115	159,90
FRABOPRESS V	V 18		570125	159,90
	V 22		570135	159,90
	V 28		570145	159,90
	V 35		570155	159,90
	V 42		570165	373,00
	V 54		570175	383,00
	V 42 (PR-2B)	Z2	572850 R	334,00
	V 54 (PR-2B)	Z2	572851 R	361,00
	V 12 S (PR-2B)	Z8	574748 R	131,20
	V 15 S (PR-2B)	Z8	574752 R	131,20
	V 18 S (PR-2B)	Z8	574756 R	131,20
	V 22 S (PR-2B)	Z8	574758 R	131,20
	V 28 S (PR-2B)	Z8	574760 R	131,20
	V 35 S (PR-2B)	Z8	574762 R	131,20
Rubinetterie	M 15		570110	159,90
Bresciane	M 18		570120	159,90
Bonomi	M 22		570130	159,90
TURBO CuNi	M 28		570140	159,90
	M 35		570150	159,90
	M 42 (PR-3S)	Z2	572706 R	696,00
	M 54 (PR-3S)	Z2	572708 R	696,00
	M 76,1 XL (PR-3S)	Z6 XL[3] / Z7 XL 45 kN[4]	579101 R	1.213,00
	M 88,9 G XL (PR-3S)	Z6 XL[3] / Z7 XL 45 kN[4]	579110 R	1.416,00
	M 108,0 G XL (PR-3S)	Z6 XL[3] / Z7 XL 45 kN[4]	579111 R	1.416,00
	M 15 S (PR-2B)	Z8	574738 R	131,20
	M 18 S (PR-2B)	Z8	574740 R	131,20
	M 22 S (PR-2B)	Z8	574742 R	131,20
	M 28 S (PR-2B)	Z8	574744 R	131,20
	M 35 S (PR-2B)	Z8	574746 R	131,20

System	Presszange/Pressring	Antrieb durch Zwischenzange	Art.-Nr.	€
Rubinetterie	B 14*		570845	210,20
Bresciane	B 16*		570850	210,20
Bonomi	B 18*		570855	210,20
TURBO PRESS	B 20*		570860	210,20
	B 26		570870	232,50
	B 32		570880	232,50
	H 14*		570310	173,60
	H 16*		570320	173,60
	H 18*		570340	173,60
	H 20*		570350	173,60
	H 26*		570370	173,60
	H 32		570380	173,60
	TH 14*		570455	192,90
	TH 16*		570460	192,90
	TH 18*		570465	192,90
	TH 20*		570470	192,90
	TH 26*		570475	192,90
	TH 32		570480	192,90
	TH 40		570485	255,80
	TH 50 (PZ-S)		572400	669,00
	TH 63 (PZ-S)		572405	669,00
	TH 14 S (PR-2B)**	Z8	574778 R	158,20
	TH 16 S (PR-2B)**	Z8	574782 R	158,20
	TH 18 S (PR-2B)**	Z8	574786 R	158,20
	TH 20 S (PR-2B)**	Z8	574788 R	158,20
	TH 26 S (PR-2B)**	Z8	574794 R	158,20
	TH 32 S (PR-2B)	Z8	574798 R	158,20
	U 14*		570760	180,70
	U 16*		570765	180,70
	U 18*		570770	180,70
	U 20*		570775	180,70
	U 26*[12]		570750	211,20
	U 32		570785	211,20
	U 14 S (PR-2B)**	Z8	574858 R	148,20
	U 16 S (PR-2B)**	Z8	574860 R	148,20
	U 18 S (PR-2B)**	Z8	574870 R	148,20
	U 20 S (PR-2B)**	Z8	574862 R	148,20
	U 26 S (PR-2B)**	Z8	574866 R	173,20
	U 32 S (PR-2B)	Z8	574868 R	173,20
Rubinetterie	TH 16*		570460	192,90
Bresciane	TH 20*		570470	192,90
Bonomi	TH 26*		570475	192,90
TURBO PRESS	TH 32		570480	192,90
GAS	TH 16 S (PR-2B)**	Z8	574782 R	158,20
	TH 20 S (PR-2B)**	Z8	574788 R	158,20
	TH 26 S (PR-2B)**	Z8	574794 R	158,20
	TH 32 S (PR-2B)	Z8	574798 R	158,20
S				
SA.MI PLASTIC	TH 14*		570455	192,90
	TH 16*		570460	192,90
	TH 18*		570465	192,90
	TH 20*		570470	192,90
	TH 26*		570475	192,90
	TH 32		570480	192,90
	TH 40		570485	255,80
	TH 50 (PZ-S)		572400	669,00
	TH 63 (PZ-S)		572405	669,00
	TH 14 S (PR-2B)**	Z8	574778 R	158,20
	TH 16 S (PR-2B)**	Z8	574782 R	158,20
	TH 18 S (PR-2B)**	Z8	574786 R	158,20
	TH 20 S (PR-2B)**	Z8	574788 R	158,20
	TH 26 S (PR-2B)**	Z8	574794 R	158,20
	TH 32 S (PR-2B)**	Z8	574798 R	158,20

Pressfitting-Systeme für Gasinstallationen dürfen nur mit den in der Tabelle gelb hinterlegten Presszangen/Pressringen gepresst werden.

Nationale Vorschriften beachten. Verwendungshinweise und Montageanweisungen der Systemanbieter/-hersteller lesen und beachten.

* Antrieb auch durch Hand-Radialpresse REMS Eco-Press, siehe Seite 227. Nationale Vorschriften beachten.

** Antrieb auch durch Hand-Radialpresse REMS Eco-Press unter Verwendung der Zwischenzange Z8, siehe Seite 227. Nationale Vorschriften beachten.

1) Nur Presszangen ab Kennzeichnung „108“ (1. Quartal 2008), „208“ (2. Quartal 2008) usw. einsetzbar. Die Kennzeichnung ist auf jeder Pressbacke gestempelt.

2) Für dieses Pressfitting-System ist die Herstellung der Pressverbindung mit Hand-Radialpressen nicht zugelassen.

3) Antrieb durch REMS Power-Press XL ACC, siehe Seite 230.

4) Antrieb durch REMS Akku-Press XL 45 kN 22 V ACC, siehe Seite 238.

5) Zur Aufnahme geeigneter Presseinsätze.

6) Pressfittings aus Rotguss (Sanpress XL) müssen mit Pressringen mit Presskontur VR, Pressfittings aus Kupfer (Profipress XL, Profipress G XL), C-Stahl (Prestabo XL) und aus nichtrostendem Stahl (Sanpress Inox XL, Sanpress Inox G XL) müssen mit Pressringen mit Presskontur VF gepresst werden.

7) Für Gasinstallationen nur Pressringe mit Kennzeichnung „M 88,9 G“ bzw. „M 108 G“ auf den 3 Presssegmenten verwenden.

8) Zur Herstellung von Pressverbindungen für Betriebsdruck ≤ PN 10.

9) Für Rohre nach technischem Standard EN. Verwendungshinweise der Systemanbieter/-hersteller beachten.

10) Für Rohre nach technischem Standard ASTM. Verwendungshinweise der Systemanbieter/-hersteller beachten.

11) Für Gasinstallationen nur Presszangen mit Kennzeichnung „VMP ½“ G“ auf den Pressbacken verwenden.

12) Bisherige Bezeichnung: Presszange C 26

13) Nur Presszangen/Pressringe S (PR-2B) ab Kennzeichnung „125“ (1. Quartal 2025), „225“ (2. Quartal 2025) usw. einsetzbar. Die Kennzeichnung ist auf jeder Pressbacke gestempelt.

Eignung der REMS Presswerkzeuge für Pressfitting-Systeme: Stand 13. Oktober 2025. Der jeweils aktuelle Stand ist im Internet abzurufen: www.rems.de > Downloads > Produktkataloge, -prospekte > REMS Katalog.
Zwischenzangen siehe Seite 288. Presszangen für weitere Pressfitting-Systeme auf Anfrage.

System	Presszange/Pressring	Antrieb durch Zwischenzange	Art.-Nr.	€
SA.MI PLASTIC	TH 16*		570460	192,90
Multistrato Gas	TH 20*		570470	192,90
	TH 26*		570475	192,90
	TH 32		570480	192,90
	TH 16 S (PR-2B)**	Z8	574782 R	158,20
	TH 20 S (PR-2B)**	Z8	574788 R	158,20
	TH 26 S (PR-2B)**	Z8	574794 R	158,20
	TH 32 S (PR-2B)	Z8	574798 R	158,20
SANHA	B 16*		570850	210,20
3fit-Press Pb-free	B 20*		570860	210,20
Serie 25000	B 26		570870	232,50
	B 32		570880	232,50
	F 16*		570717	183,80
	F 20*		570727	183,80
	F 26*		570730	199,00
	F 32		570735	199,00
	Fz 40		570742	212,20
	Fz 50		570747	322,00
	F 63 (PZ-S)		572385	669,00
	F 16 S (PR-2B)**	Z8	574728 R	150,80
	F 20 S (PR-2B)**	Z8	574730 R	150,80
	F 26 S (PR-2B)**	Z8	574732 R	163,20
	F 32 S (PR-2B)	Z8	574734 R	163,20
	H 16*		570320	173,60
	H 20*		570350	173,60
	H 26*		570370	173,60
	H 32		570380	173,60
	H 40 (PZ-4G)		570390	586,00
	TH 16*		570460	192,90
	TH 20*		570470	192,90
	TH 26*		570475	192,90
	TH 32		570480	192,90
	TH 40		570485	255,80
	TH 50 (PZ-S)		572400	669,00
	TH 63 (PZ-S)		572405	669,00
	TH 16 S (PR-2B)**	Z8	574782 R	158,20
	TH 20 S (PR-2B)**	Z8	574788 R	158,20
	TH 26 S (PR-2B)**	Z8	574794 R	158,20
	TH 32 S (PR-2B)	Z8	574798 R	158,20
	U 16*		570765	180,70
	U 20*		570775	180,70
	U 26* [12]		570750	211,20
	U 32		570785	211,20
	U 40		570790	257,90
	U 50		570795	310,00
	U 63 (PR-3B)	Z4	572837 R	772,00
	U 63 (PZ-S)		572365	669,00
SANHA	B 16*		570850	210,20
3fit-Press PPSU	B 20*		570860	210,20
Serie 35000	B 26		570870	232,50
	B 32		570880	232,50
	F 16*		570717	183,80
	F 20*		570727	183,80
	F 26*		570730	199,00
	F 32		570735	199,00
	F 16 S (PR-2B)**	Z8	574728 R	150,80
	F 20 S (PR-2B)**	Z8	574730 R	150,80
	F 26 S (PR-2B)**	Z8	574732 R	163,20
	F 32 S (PR-2B)	Z8	574734 R	163,20
	H 16*		570320	173,60
	H 20*		570350	173,60
	H 26*		570370	173,60
	H 32		570380	173,60
	TH 16*		570460	192,90
	TH 20*		570470	192,90
	TH 26*		570475	192,90
	TH 32		570480	192,90
	TH 40		570485	255,80
	TH 50 (PZ-S)		572400	669,00
	TH 63 (PZ-S)		572405	669,00
	TH 16 S (PR-2B)**	Z8	574782 R	158,20
	TH 20 S (PR-2B)**	Z8	574788 R	158,20
	TH 26 S (PR-2B)**	Z8	574794 R	158,20
	TH 32 S (PR-2B)	Z8	574798 R	158,20
	U 16*		570765	180,70
	U 20*		570775	180,70
	U 26* [12]		570750	211,20
	U 32		570785	211,20

System	Presszange/Pressring	Antrieb durch Zwischenzange	Art.-Nr.	€
SANHA	VMP ½" G (OD 21,3 mm)		571766 R	222,30
Heavy Steel Press	VMPz ¾" (OD 26,9 mm)		571764	222,30
	VMPz 1" (OD 33,7 mm)		571767	222,30
	VMPz 1¼" (PZ-S) (OD 42,4 mm)		572413	730,00
	VMPz 1½" (PR-3B) (OD 48,3 mm)	Z5	572844 R	505,00
	VMPz 2" (PR-3B) (OD 60,3 mm)	Z5	572845 R	505,00
SANHA	VMP ½" G (OD 21,3 mm)[11]		571766 R	222,30
Heavy Steel Press	VMPz ¾" (OD 26,9 mm)		571764	222,30
Gas[9]	VMPz 1" (OD 33,7 mm)		571767	222,30
	VMPz 1¼" (PZ-S) (OD 42,4 mm)		572413	730,00
	VMPz 1½" (PR-3B) (OD 48,3 mm)	Z5	572844 R	505,00
	VMPz 2" (PR-3B) (OD 60,3 mm)	Z5	572845 R	505,00
SANHA-NiroSan	SA 15		570935	192,00
Gas Presssystem	SA 18		570940	192,00
Serie 17000	SA 22		570945	192,00
	SA 28		570950	192,00
	SA 35		570955	192,00
	M 15		570110	159,90
	M 18		570120	159,90
	M 22		570130	159,90
	M 28		570140	159,90
	M 35		570150	159,90
	M 42 (PR-3S)	Z2	572706 R	696,00
	M 54 (PR-3S)	Z2	572708 R	696,00
	M 76,1 XL (PR-3S)	Z7 XL 45 kN[4]	579101 R	1.213,00
	M 88,9 G XL (PR-3S)[7]	Z7 XL 45 kN[4]	579110 R	1.416,00
	M 108,0 G XL (PR-3S)[7]	Z7 XL 45 kN[4]	579111 R	1.416,00
	M 15 S (PR-2B)	Z8	574738 R	131,20
	M 18 S (PR-2B)	Z8	574740 R	131,20
	M 22 S (PR-2B)	Z8	574742 R	131,20
	M 28 S (PR-2B)	Z8	574744 R	131,20
	M 35 S (PR-2B)	Z8	574746 R	131,20
	V 15		570115	159,90
	V 18		570125	159,90
	V 22		570135	159,90
	V 28		570145	159,90
	V 35		570155	159,90
	V 42		570165	373,00
	V 42 (PR-2B)	Z2	572850 R	334,00
	V 54		570175	383,00
	V 54 (PR-2B)	Z2	572851 R	361,00
	V 15 S (PR-2B)	Z8	574752 R	131,20
	V 18 S (PR-2B)	Z8	574756 R	131,20
	V 22 S (PR-2B)	Z8	574758 R	131,20
	V 28 S (PR-2B)	Z8	574760 R	131,20
	V 35 S (PR-2B)	Z8	574762 R	131,20
SANHA-NiroSan	SA 15		570935	192,00
Industry	SA 18		570940	192,00
Presssystem	SA 22		570945	192,00
Serie 18000	SA 28		570950	192,00
	SA 35		570955	192,00
	M 15		570110	159,90
	M 18		570120	159,90
	M 22		570130	159,90
	M 28		570140	159,90
	M 35		570150	159,90
	M 42 (PR-3S)	Z2	572706 R	696,00
	M 54 (PR-3S)	Z2	572708 R	696,00
	XP 64,0 XL (PR-3S)	Z6 XL[3] / Z7 XL 45 kN[4]	579100 R	1.107,00
	M 76,1 XL (PR-3S)	Z6 XL[3] / Z7 XL 45 kN[4]	579101 R	1.213,00
	M 88,9 G XL (PR-3S)	Z6 XL[3] / Z7 XL 45 kN[4]	579110 R	1.416,00
	M 108,0 G XL (PR-3S)	Z6 XL[3] / Z7 XL 45 kN[4]	579111 R	1.416,00
	M 15 S (PR-2B)	Z8	574738 R	131,20
	M 18 S (PR-2B)	Z8	574740 R	131,20
	M 22 S (PR-2B)	Z8	574742 R	131,20
	M 28 S (PR-2B)	Z8	574744 R	131,20
	M 35 S (PR-2B)	Z8	574746 R	131,20
	V 15		570115	159,90
	V 18		570125	159,90
	V 22		570135	159,90
	V 28		570145	159,90
	V 35		570155	159,90
	V 42		570165	373,00
	V 42 (PR-2B)	Z2	572850 R	334,00
	V 54		570175	383,00
	V 54 (PR-2B)	Z2	572851 R	361,00
	V 15 S (PR-2B)	Z8	574752 R	131,20
	V 18 S (PR-2B)	Z8	574756 R	131,20
	V 22 S (PR-2B)	Z8	574758 R	131,20
	V 28 S (PR-2B)	Z8	574760 R	131,20
	V 35 S (PR-2B)	Z8	574762 R	131,20

System	Presszange/Pressring	Antrieb durch Zwischenzange	Art.-Nr.	€
SANHA-NiroSan-Presssystem Serie 9000	SA 15		570935	192,00
	SA 18		570940	192,00
	SA 22		570945	192,00
	SA 28		570950	192,00
	SA 35		570955	192,00
	M 15		570110	159,90
	M 18		570120	159,90
	M 22		570130	159,90
	M 28		570140	159,90
	M 35		570150	159,90
	M 42 (PR-3S)	Z2	572706 R	696,00
	M 54 (PR-3S)	Z2	572708 R	696,00
	XP 64,0 XL (PR-3S)	Z6 XL[3] / Z7 XL 45 kN[4]	579100 R	1.107,00
	M 76,1 XL (PR-3S)	Z6 XL[3] / Z7 XL 45 kN[4]	579101 R	1.213,00
	M 88,9 G XL (PR-3S)	Z6 XL[3] / Z7 XL 45 kN[4]	579110 R	1.416,00
	M 108,0 G XL (PR-3S)	Z6 XL[3] / Z7 XL 45 kN[4]	579111 R	1.416,00
	M 15 S (PR-2B)	Z8	574738 R	131,20
	M 18 S (PR-2B)	Z8	574740 R	131,20
	M 22 S (PR-2B)	Z8	574742 R	131,20
	M 28 S (PR-2B)	Z8	574744 R	131,20
	M 35 S (PR-2B)	Z8	574746 R	131,20
	V 15		570115	159,90
	V 18		570125	159,90
	V 22		570135	159,90
	V 28		570145	159,90
	V 35		570155	159,90
	V 42		570165	373,00
	V 42 (PR-2B)	Z2	572850 R	334,00
	V 54		570175	383,00
	V 54 (PR-2B)	Z2	572851 R	361,00
	V 15 S (PR-2B)	Z8	574752 R	131,20
	V 18 S (PR-2B)	Z8	574756 R	131,20
	V 22 S (PR-2B)	Z8	574758 R	131,20
	V 28 S (PR-2B)	Z8	574760 R	131,20
	V 35 S (PR-2B)	Z8	574762 R	131,20
SANHA-NiroSan SF Presssystem Serie 19000 (silicone free)	SA 15		570935	192,00
	SA 18		570940	192,00
	SA 22		570945	192,00
	SA 28		570950	192,00
	SA 35		570955	192,00
	M 15		570110	159,90
	M 18		570120	159,90
	M 22		570130	159,90
	M 28		570140	159,90
	M 35		570150	159,90
	M 42 (PR-3S)	Z2	572706 R	696,00
	M 54 (PR-3S)	Z2	572708 R	696,00
	M 76,1 XL (PR-3S)	Z6 XL[3] / Z7 XL 45 kN[4]	579101 R	1.213,00
	M 88,9 G XL (PR-3S)	Z6 XL[3] / Z7 XL 45 kN[4]	579110 R	1.416,00
	M 108,0 G XL (PR-3S)	Z6 XL[3] / Z7 XL 45 kN[4]	579111 R	1.416,00
	M 15 S (PR-2B)	Z8	574738 R	131,20
	M 18 S (PR-2B)	Z8	574740 R	131,20
	M 22 S (PR-2B)	Z8	574742 R	131,20
	M 28 S (PR-2B)	Z8	574744 R	131,20
	M 35 S (PR-2B)	Z8	574746 R	131,20
	V 15		570115	159,90
	V 18		570125	159,90
	V 22		570135	159,90
	V 28		570145	159,90
	V 35		570155	159,90
	V 42		570165	373,00
	V 42 (PR-2B)	Z2	572850 R	334,00
	V 54		570175	383,00
	V 54 (PR-2B)	Z2	572851 R	361,00
	V 15 S (PR-2B)	Z8	574752 R	131,20
	V 18 S (PR-2B)	Z8	574756 R	131,20
	V 22 S (PR-2B)	Z8	574758 R	131,20
	V 28 S (PR-2B)	Z8	574760 R	131,20
	V 35 S (PR-2B)	Z8	574762 R	131,20

System	Presszange/Pressring	Antrieb durch Zwischenzange	Art.-Nr.	€
SANHA NiroTherm Serie 91000	SA 15		570935	192,00
	SA 18		570940	192,00
	SA 22		570945	192,00
	SA 28		570950	192,00
	SA 35		570955	192,00
	M 15		570110	159,90
	M 18		570120	159,90
	M 22		570130	159,90
	M 28		570140	159,90
	M 35		570150	159,90
	M 42 (PR-3S)	Z2	572706 R	696,00
	M 54 (PR-3S)	Z2	572708 R	696,00
	M 76,1 XL (PR-3S)	Z6 XL[3] / Z7 XL 45 kN[4]	579101 R	1.213,00
	M 88,9 G XL (PR-3S)	Z6 XL[3] / Z7 XL 45 kN[4]	579110 R	1.416,00
	M 108,0 G XL (PR-3S)	Z6 XL[3] / Z7 XL 45 kN[4]	579111 R	1.416,00
	M 15 S (PR-2B)	Z8	574738 R	131,20
	M 18 S (PR-2B)	Z8	574740 R	131,20
	M 22 S (PR-2B)	Z8	574742 R	131,20
	M 28 S (PR-2B)	Z8	574744 R	131,20
	M 35 S (PR-2B)	Z8	574746 R	131,20
	V 15		570115	159,90
	V 18		570125	159,90
	V 22		570135	159,90
	V 28		570145	159,90
	V 35		570155	159,90
	V 42		570165	373,00
	V 42 (PR-2B)	Z2	572850 R	334,00
	V 54		570175	383,00
	V 54 (PR-2B)	Z2	572851 R	361,00
	V 15 S (PR-2B)	Z8	574752 R	131,20
	V 18 S (PR-2B)	Z8	574756 R	131,20
	V 22 S (PR-2B)	Z8	574758 R	131,20
	V 28 S (PR-2B)	Z8	574760 R	131,20
	V 35 S (PR-2B)	Z8	574762 R	131,20
SANHA NiroTherm Industry Serie 98000	SA 15		570935	192,00
	SA 18		570940	192,00
	SA 22		570945	192,00
	SA 28		570950	192,00
	SA 35		570955	192,00
	M 15		570110	159,90
	M 18		570120	159,90
	M 22		570130	159,90
	M 28		570140	159,90
	M 35		570150	159,90
	M 42 (PR-3S)	Z2	572706 R	696,00
	M 54 (PR-3S)	Z2	572708 R	696,00
	M 76,1 XL (PR-3S)	Z6 XL[3] / Z7 XL 45 kN[4]	579101 R	1.213,00
	M 88,9 G XL (PR-3S)	Z6 XL[3] / Z7 XL 45 kN[4]	579110 R	1.416,00
	M 108,0 G XL (PR-3S)	Z6 XL[3] / Z7 XL 45 kN[4]	579111 R	1.416,00
	M 15 S (PR-2B)	Z8	574738 R	131,20
	M 18 S (PR-2B)	Z8	574740 R	131,20
	M 22 S (PR-2B)	Z8	574742 R	131,20
	M 28 S (PR-2B)	Z8	574744 R	131,20
	M 35 S (PR-2B)	Z8	574746 R	131,20
	V 15		570115	159,90
	V 18		570125	159,90
	V 22		570135	159,90
	V 28		570145	159,90
	V 35		570155	159,90
	V 42		570165	373,00
	V 42 (PR-2B)	Z2	572850 R	334,00
	V 54		570175	383,00
	V 54 (PR-2B)	Z2	572851 R	361,00
	V 15 S (PR-2B)	Z8	574752 R	131,20
	V 18 S (PR-2B)	Z8	574756 R	131,20
	V 22 S (PR-2B)	Z8	574758 R	131,20
	V 28 S (PR-2B)	Z8	574760 R	131,20
	V 35 S (PR-2B)	Z8	574762 R	131,20

Pressfitting-Systeme für Gasinstallationen dürfen nur mit den in der Tabelle gelb hinterlegten Presszangen/Pressringen gepresst werden.

Nationale Vorschriften beachten. Verwendungshinweise und Montageanweisungen der Systemanbieter/-hersteller lesen und beachten.

* Antrieb auch durch Hand-Radialpresse REMS Eco-Press, siehe Seite 227. Nationale Vorschriften beachten.

** Antrieb auch durch Hand-Radialpresse REMS Eco-Press unter Verwendung der Zwischenzange Z8, siehe Seite 227. Nationale Vorschriften beachten.

1) Nur Presszangen ab Kennzeichnung „108“ (1. Quartal 2008), „208“ (2. Quartal 2008) usw. einsetzbar. Die Kennzeichnung ist auf jeder Pressbacke gestempelt.

2) Für dieses Pressfitting-System ist die Herstellung der Pressverbindung mit Hand-Radialpressen nicht zugelassen.

3) Antrieb durch REMS Power-Press XL ACC, siehe Seite 230.

4) Antrieb durch REMS Akku-Press XL 45 kN 22 V ACC, siehe Seite 238.

5) Zur Aufnahme geeigneter Presseinsätze.

6) Pressfittings aus Rotguss (Sanpress XL) müssen mit Pressringen mit Presskontur VR, Pressfittings aus Kupfer (Profipress XL, Profipress G XL), C-Stahl (Prestabo XL) und aus nichtrostendem Stahl (Sanpress Inox XL, Sanpress Inox G XL) müssen mit Pressringen mit Presskontur VF gepresst werden.

7) Für Gasinstallationen nur Pressringe mit Kennzeichnung „M 88,9 G“ bzw. „M 108 G“ auf den 3 Presssegmenten verwenden.

8) Zur Herstellung von Pressverbindungen für Betriebsdruck ≤ PN 10.

9) Für Rohre nach technischem Standard EN. Verwendungshinweise der Systemanbieter/-hersteller beachten.

10) Für Rohre nach technischem Standard ASTM. Verwendungshinweise der Systemanbieter/-hersteller beachten.

11) Für Gasinstallationen nur Presszangen mit Kennzeichnung „VMP ½“ G“ auf den Pressbacken verwenden.

12) Bisherige Bezeichnung: Presszange C 26

13) Nur Presszangen/Pressringe S (PR-2B) ab Kennzeichnung „125“ (1. Quartal 2025), „225“ (2. Quartal 2025) usw. einsetzbar. Die Kennzeichnung ist auf jeder Pressbacke gestempelt.

Eignung der REMS Presswerkzeuge für Pressfitting-Systeme: Stand 13. Oktober 2025. Der jeweils aktuelle Stand ist im Internet abzurufen: www.rems.de > Downloads > Produktkataloge, -prospekte > REMS Katalog.
Zwischenzangen siehe Seite 288. Presszangen für weitere Pressfitting-Systeme auf Anfrage.

System	Presszange/Pressring	Antrieb durch Zwischenzange	Art.-Nr.	€
SANHA-Press Chrom Serie 16000	SA 12		570930	279,20
	SA 15		570935	192,00
	SA 18		570940	192,00
	SA 22		570945	192,00
	SA 28		570950	192,00
	M 12		570100	159,90
	M 15		570110	159,90
	M 18		570120	159,90
	M 22		570130	159,90
	M 28		570140	159,90
	M 12 S (PR-2B)	Z8	574736 R	131,20
	M 15 S (PR-2B)	Z8	574738 R	131,20
	M 18 S (PR-2B)	Z8	574740 R	131,20
	M 22 S (PR-2B)	Z8	574742 R	131,20
	M 28 S (PR-2B)	Z8	574744 R	131,20
	V 12		570107	159,90
	V 15		570115	159,90
	V 18		570125	159,90
	V 22		570135	159,90
	V 28		570145	159,90
	V 12 S (PR-2B)	Z8	574748 R	131,20
	V 15 S (PR-2B)	Z8	574752 R	131,20
	V 18 S (PR-2B)	Z8	574756 R	131,20
	V 22 S (PR-2B)	Z8	574758 R	131,20
	V 28 S (PR-2B)	Z8	574760 R	131,20
SANHA-Press GAS Pressfittings Serie 10000/ Serie 11000	SA 12		570930	279,20
	SA 14		570932	279,20
	SA 15		570935	192,00
	SA 16		570937	192,00
	SA 18		570940	192,00
	SA 22		570945	192,00
	SA 28		570950	192,00
	SA 35		570955	192,00
	M 12		570100	159,90
	M 15		570110	159,90
	M 18		570120	159,90
	M 22		570130	159,90
	M 28		570140	159,90
	M 35		570150	159,90
	M 42 (PR-3S)	Z2	572706 R	696,00
	M 54 (PR-3S)	Z2	572708 R	696,00
	M 12 S (PR-2B)	Z8	574736 R	131,20
	M 15 S (PR-2B)	Z8	574738 R	131,20
	M 18 S (PR-2B)	Z8	574740 R	131,20
	M 22 S (PR-2B)	Z8	574742 R	131,20
	M 28 S (PR-2B)	Z8	574744 R	131,20
	M 35 S (PR-2B)	Z8	574746 R	131,20
	V 12		570107	159,90
	V 14		570132	159,90
	V 15		570115	159,90
	V 16		570137	159,90
	V 18		570125	159,90
	V 22		570135	159,90
	V 28		570145	159,90
	V 35		570155	159,90
	V 42		570165	373,00
	V 42 (PR-2B)	Z2	572850 R	334,00
	V 54		570175	383,00
	V 54 (PR-2B)	Z2	572851 R	361,00
	V 12 S (PR-2B)	Z8	574748 R	131,20
	V 14 S (PR-2B)	Z8	574750 R	131,20
	V 15 S (PR-2B)	Z8	574752 R	131,20
	V 16 S (PR-2B)	Z8	574754 R	131,20
	V 18 S (PR-2B)	Z8	574756 R	131,20
	V 22 S (PR-2B)	Z8	574758 R	131,20
	V 28 S (PR-2B)	Z8	574760 R	131,20
	V 35 S (PR-2B)	Z8	574762 R	131,20
SANHA-Press Pressfittings Serie 6000	SA 12		570930	279,20
	SA 14		570932	279,20
	SA 15		570935	192,00
	SA 16		570937	192,00
	SA 18		570940	192,00
	SA 22		570945	192,00
	SA 28		570950	192,00
	SA 35		570955	192,00
	M 12		570100	159,90
	M 15		570110	159,90
	M 18		570120	159,90
	M 22		570130	159,90
	M 28		570140	159,90
	M 35		570150	159,90
	M 42 (PR-3S)	Z2	572706 R	696,00
	M 54 (PR-3S)	Z2	572708 R	696,00
	XP 64,0 XL (PR-3S)	Z6 XL[3] / Z7 XL 45 kN[4]	579100 R	1.107,00
	XP 66,7 XL (PR-3S)	Z6 XL[3] / Z7 XL 45 kN[4]	579108 R	1.213,00
	M 66,7 XL (PR-3S)	Z6 XL[3] / Z7 XL 45 kN[4]	579107 R	1.213,00
	M 76,1 XL (PR-3S)	Z6 XL[3] / Z7 XL 45 kN[4]	579101 R	1.213,00
	M 88,9 G XL (PR-3S)	Z6 XL[3] / Z7 XL 45 kN[4]	579110 R	1.416,00
	M 108,0 G XL (PR-3S)	Z6 XL[3] / Z7 XL 45 kN[4]	579111 R	1.416,00
	M 12 S (PR-2B)	Z8	574736 R	131,20
	M 15 S (PR-2B)	Z8	574738 R	131,20
	M 18 S (PR-2B)	Z8	574740 R	131,20
	M 22 S (PR-2B)	Z8	574742 R	131,20
	M 28 S (PR-2B)	Z8	574744 R	131,20
	M 35 S (PR-2B)	Z8	574746 R	131,20
	V 12		570107	159,90
	V 14		570132	159,90
	V 15		570115	159,90
	V 16		570137	159,90
	V 18		570125	159,90
	V 22		570135	159,90
	V 28		570145	159,90
	V 35		570155	159,90
	V 42		570165	373,00
	V 42 (PR-2B)	Z2	572850 R	334,00
	V 54		570175	383,00
	V 54 (PR-2B)	Z2	572851 R	361,00
	V 12 S (PR-2B)	Z8	574748 R	131,20
	V 14 S (PR-2B)	Z8	574750 R	131,20
	V 15 S (PR-2B)	Z8	574752 R	131,20
	V 16 S (PR-2B)	Z8	574754 R	131,20
	V 18 S (PR-2B)	Z8	574756 R	131,20
	V 22 S (PR-2B)	Z8	574758 R	131,20
	V 28 S (PR-2B)	Z8	574760 R	131,20
	V 35 S (PR-2B)	Z8	574762 R	131,20

System	Presszange/Pressring	Antrieb durch Zwischenzange	Art.-Nr.	€
SANHA-Press SOLAR Pressfittings Serie 12000/ Serie 13000	SA 12		570930	279,20
	SA 15		570935	192,00
	SA 18		570940	192,00
	SA 22		570945	192,00
	SA 28		570950	192,00
	SA 35		570955	192,00
	M 12		570100	159,90
	M 15		570110	159,90
	M 18		570120	159,90
	M 22		570130	159,90
	M 28		570140	159,90
	M 35		570150	159,90
	M 42 (PR-3S)	Z2	572706 R	696,00
	M 54 (PR-3S)	Z2	572708 R	696,00
	XP 64,0 XL (PR-3S)	Z6 XL[3] / Z7 XL 45 kN[4]	579100 R	1.107,00
	XP 66,7 XL (PR-3S)	Z6 XL[3] / Z7 XL 45 kN[4]	579108 R	1.213,00
	M 66,7 XL (PR-3S)	Z6 XL[3] / Z7 XL 45 kN[4]	579107 R	1.213,00
	M 76,1 XL (PR-3S)	Z6 XL[3] / Z7 XL 45 kN[4]	579101 R	1.213,00
	M 88,9 G XL (PR-3S)	Z6 XL[3] / Z7 XL 45 kN[4]	579110 R	1.416,00
	M 108,0 G XL (PR-3S)	Z6 XL[3] / Z7 XL 45 kN[4]	579111 R	1.416,00
	M 12 S (PR-2B)	Z8	574736 R	131,20
	M 15 S (PR-2B)	Z8	574738 R	131,20
	M 18 S (PR-2B)	Z8	574740 R	131,20
	M 22 S (PR-2B)	Z8	574742 R	131,20
	M 28 S (PR-2B)	Z8	574744 R	131,20
	M 35 S (PR-2B)	Z8	574746 R	131,20
	V 12		570107	159,90
	V 15		570115	159,90
	V 18		570125	159,90
	V 22		570135	159,90
	V 28		570145	159,90
	V 35		570155	159,90
	V 42		570165	373,00
	V 42 (PR-2B)	Z2	572850 R	334,00
	V 54		570175	383,00
	V 54 (PR-2B)	Z2	572851 R	361,00
	V 12 S (PR-2B)	Z8	574748 R	131,20
	V 15 S (PR-2B)	Z8	574752 R	131,20
	V 18 S (PR-2B)	Z8	574756 R	131,20
	V 22 S (PR-2B)	Z8	574758 R	131,20
	V 28 S (PR-2B)	Z8	574760 R	131,20
	V 35 S (PR-2B)	Z8	574762 R	131,20
SANHA PURAPRESS Serie 8000	SA 12		570930	279,20
	SA 14		570932	279,20
	SA 15		570935	192,00
	SA 16		570937	192,00
	SA 18		570940	192,00
	SA 22		570945	192,00
	SA 28		570950	192,00
	SA 35		570955	192,00
	M 12		570100	159,90
	M 15[1]		570110	159,90
	M 18[1]		570120	159,90
	M 22[1]		570130	159,90
	M 28[1]		570140	159,90
	M 35[1]		570150	159,90
	M 42 (PR-3S)	Z2	572706 R	696,00
	M 54 (PR-3S)	Z2	572708 R	696,00
	XP 64,0 XL (PR-3S)	Z6 XL[3] / Z7 XL 45 kN[4]	579100 R	1.107,00
	XP 66,7 XL (PR-3S)	Z6 XL[3] / Z7 XL 45 kN[4]	579108 R	1.213,00
	M 66,7 XL (PR-3S)	Z6 XL[3] / Z7 XL 45 kN[4]	579107 R	1.213,00
	M 76,1 XL (PR-3S)	Z6 XL[3] / Z7 XL 45 kN[4]	579101 R	1.213,00
	M 88,9 G XL (PR-3S)	Z6 XL[3] / Z7 XL 45 kN[4]	579110 R	1.416,00
	M 108,0 G XL (PR-3S)	Z6 XL[3] / Z7 XL 45 kN[4]	579111 R	1.416,00
	M 12 S (PR-2B)	Z8	574736 R	131,20
	M 15 S (PR-2B)	Z8	574738 R	131,20
	M 18 S (PR-2B)	Z8	574740 R	131,20
	M 22 S (PR-2B)	Z8	574742 R	131,20
	M 28 S (PR-2B)	Z8	574744 R	131,20
	M 35 S (PR-2B)	Z8	574746 R	131,20
	V 12		570107	159,90
	V 14		570132	159,90
	V 15		570115	159,90
	V 16		570137	159,90
	V 18		570125	159,90
	V 22		570135	159,90
	V 28		570145	159,90
	V 35		570155	159,90
	V 42		570165	373,00
	V 42 (PR-2B)	Z2	572850 R	334,00
	V 54		570175	383,00
	V 54 (PR-2B)	Z2	572851 R	361,00
	V 12 S (PR-2B)	Z8	574748 R	131,20
	V 14 S (PR-2B)	Z8	574750 R	131,20
	V 15 S (PR-2B)	Z8	574752 R	131,20
	V 16 S (PR-2B)	Z8	574754 R	131,20
	V 18 S (PR-2B)	Z8	574756 R	131,20
	V 22 S (PR-2B)	Z8	574758 R	131,20
	V 28 S (PR-2B)	Z8	574760 R	131,20
	V 35 S (PR-2B)	Z8	574762 R	131,20

System	Presszange/Pressring	Antrieb durch Zwischenzange	Art.-Nr.	€
SANHA-Therm Serie 24000	SA 12		570930	279,20
	SA 15		570935	192,00
	SA 18		570940	192,00
	SA 22		570945	192,00
	SA 28		570950	192,00
	SA 35		570955	192,00
	M 12		570100	159,90
	M 15		570110	159,90
	M 18		570120	159,90
	M 22		570130	159,90
	M 28		570140	159,90
	M 35		570150	159,90
	M 42 (PR-3S)	Z2	572706 R	696,00
	M 54 (PR-3S)	Z2	572708 R	696,00
	XP 66,7 XL (PR-3S)	Z6 XL[3] / Z7 XL 45 kN[4]	579108 R	1.213,00
	M 66,7 XL (PR-3S)	Z6 XL[3] / Z7 XL 45 kN[4]	579107 R	1.213,00
	M 76,1 XL (PR-3S)	Z6 XL[3] / Z7 XL 45 kN[4]	579101 R	1.213,00
	M 88,9 G XL (PR-3S)	Z6 XL[3] / Z7 XL 45 kN[4]	579110 R	1.416,00
	M 108,0 G XL (PR-3S)	Z6 XL[3] / Z7 XL 45 kN[4]	579111 R	1.416,00
	M 12 S (PR-2B)	Z8	574736 R	131,20
	M 15 S (PR-2B)	Z8	574738 R	131,20
	M 18 S (PR-2B)	Z8	574740 R	131,20
	M 22 S (PR-2B)	Z8	574742 R	131,20
	M 28 S (PR-2B)	Z8	574744 R	131,20
	M 35 S (PR-2B)	Z8	574746 R	131,20
	V 12		570107	159,90
	V 15		570115	159,90
	V 18		570125	159,90
	V 22		570135	159,90
	V 28		570145	159,90
	V 35		570155	159,90
	V 42		570165	373,00
	V 42 (PR-2B)	Z2	572850 R	334,00
	V 54		570175	383,00
	V 54 (PR-2B)	Z2	572851 R	361,00
	V 12 S (PR-2B)	Z8	574748 R	131,20
	V 15 S (PR-2B)	Z8	574752 R	131,20
	V 18 S (PR-2B)	Z8	574756 R	131,20
	V 22 S (PR-2B)	Z8	574758 R	131,20
	V 28 S (PR-2B)	Z8	574760 R	131,20
	V 35 S (PR-2B)	Z8	574762 R	131,20
SANHA-Therm Industry Serie 28000	SA 12		570930	279,20
	SA 15		570935	192,00
	SA 18		570940	192,00
	SA 22		570945	192,00
	SA 28		570950	192,00
	SA 35		570955	192,00
	M 12		570100	159,90
	M 15		570110	159,90
	M 18		570120	159,90
	M 22		570130	159,90
	M 28		570140	159,90
	M 35		570150	159,90
	M 42 (PR-3S)	Z2	572706 R	696,00
	M 54 (PR-3S)	Z2	572708 R	696,00
	XP 66,7 XL (PR-3S)	Z6 XL[3] / Z7 XL 45 kN[4]	579108 R	1.213,00
	M 66,7 XL (PR-3S)	Z6 XL[3] / Z7 XL 45 kN[4]	579107 R	1.213,00
	M 76,1 XL (PR-3S)	Z6 XL[3] / Z7 XL 45 kN[4]	579101 R	1.213,00
	M 88,9 G XL (PR-3S)	Z6 XL[3] / Z7 XL 45 kN[4]	579110 R	1.416,00
	M 108,0 G XL (PR-3S)	Z6 XL[3] / Z7 XL 45 kN[4]	579111 R	1.416,00
	M 12 S (PR-2B)	Z8	574736 R	131,20
	M 15 S (PR-2B)	Z8	574738 R	131,20
	M 18 S (PR-2B)	Z8	574740 R	131,20
	M 22 S (PR-2B)	Z8	574742 R	131,20
	M 28 S (PR-2B)	Z8	574744 R	131,20
	M 35 S (PR-2B)	Z8	574746 R	131,20
	V 12		570107	159,90
	V 15		570115	159,90
	V 18		570125	159,90
	V 22		570135	159,90
	V 28		570145	159,90
	V 35		570155	159,90
	V 42		570165	373,00
	V 42 (PR-2B)	Z2	572850 R	334,00
	V 54		570175	383,00
	V 54 (PR-2B)	Z2	572851 R	361,00
	V 12 S (PR-2B)	Z8	574748 R	131,20
	V 15 S (PR-2B)	Z8	574752 R	131,20
	V 18 S (PR-2B)	Z8	574756 R	131,20
	V 22 S (PR-2B)	Z8	574758 R	131,20
	V 28 S (PR-2B)	Z8	574760 R	131,20
	V 35 S (PR-2B)	Z8	574762 R	131,20

System	Presszange/Pressring	Antrieb durch Zwischenzange	Art.-Nr.	€
SANITOP PERMATUBO INOX	M 15		570110	159,90
	M 18[1]		570120	159,90
	M 22		570130	159,90
	M 28[1]		570140	159,90
	M 35		570150	159,90
	M 42 (PZ-4G)		570160	515,00
	M 54 (PZ-4G)		570170	515,00
	M 35 (PR-3S)	Z2	572727 R	696,00
	M 42 (PR-3S)	Z2	572706 R	696,00
	M 54 (PR-3S)	Z2	572708 R	696,00
	M 76,1 XL (PR-3S)	Z6 XL[3] / Z7 XL 45 kN[4]	579101 R	1.213,00
	M 88,9 G XL (PR-3S)	Z6 XL[3] / Z7 XL 45 kN[4]	579110 R	1.416,00
	M 108,0 G XL (PR-3S)	Z6 XL[3] / Z7 XL 45 kN[4]	579111 R	1.416,00
	M 15 S (PR-2B)	Z8	574738 R	131,20
	M 18 S (PR-2B)	Z8	574740 R	131,20
	M 22 S (PR-2B)	Z8	574742 R	131,20
	M 28 S (PR-2B)	Z8	574744 R	131,20
	M 35 S (PR-2B)	Z8	574746 R	131,20
SANPRO THPRESS	TH 16*		570460	192,90
	TH 20*		570470	192,90
	TH 26*		570475	192,90
	TH 32		570480	192,90
	TH 16 S (PR-2B)**	Z8	574782 R	158,20
	TH 20 S (PR-2B)**	Z8	574788 R	158,20
	TH 26 S (PR-2B)**	Z8	574794 R	158,20
	TH 32 S (PR-2B)	Z8	574798 R	158,20
SATEC SK VITerm	TH 16*		570460	192,90
	TH 18*		570465	192,90
	TH 20*		570470	192,90
	TH 26*		570475	192,90
	TH 32		570480	192,90
	U 40		570790	257,90
	U 50		570795	310,00
	U 63 (PZ-S)		572365	669,00
SAVEUR REFLEX PEX Water	TH 16*		570460	192,90
	TH 20*		570470	192,90
	TH 25*		570495	192,90
	TH 32		570480	192,90
SAVEUR REFLEX PEX-AL-PEX Gas	TH 16*		570460	192,90
	TH 20*		570470	192,90
	TH 25*		570495	192,90
	TH 32		570480	192,90
Schütz duo-flex tri-o-flex	TH 14*		570455	192,90
	TH 16*		570460	192,90
	TH 17*		570462	192,90
	TH 20*		570470	192,90
	TH 25*		570495	192,90
	TH 16 S (PR-2B)**	Z8	574782 R	158,20
	TH 20 S (PR-2B)**	Z8	574788 R	158,20
Schwer Fittings AQUApress	M 12		570100	159,90
	M 15		570110	159,90
	M 18		570120	159,90
	M 22		570130	159,90
	M 28		570140	159,90
	M 35		570150	159,90
	M 42 (PZ-4G)		570160	515,00
	M 54 (PZ-4G)		570170	515,00
	M 42 (PR-3S)	Z2	572706 R	696,00
	M 54 (PR-3S)	Z2	572708 R	696,00
	M 12 S (PR-2B)	Z8	574736 R	131,20
	M 15 S (PR-2B)	Z8	574738 R	131,20
	M 18 S (PR-2B)	Z8	574740 R	131,20
	M 22 S (PR-2B)	Z8	574742 R	131,20
	M 28 S (PR-2B)	Z8	574744 R	131,20
	M 35 S (PR-2B)	Z8	574746 R	131,20
Seppelfricke	> Aalberts integrated piping systems			
SESTA SESTA GAS	TH 14*		570455	192,90
	TH 16*		570460	192,90
	TH 20*		570470	192,90
	TH 26*		570475	192,90
	TH 32		570480	192,90
	TH 14 S (PR-2B)**	Z8	574778 R	158,20
	TH 16 S (PR-2B)**	Z8	574782 R	158,20
	TH 20 S (PR-2B)**	Z8	574788 R	158,20
	TH 26 S (PR-2B)**	Z8	574794 R	158,20
	TH 32 S (PR-2B)	Z8	574798 R	158,20

Pressfitting-Systeme für Gasinstallationen dürfen nur mit den in der Tabelle gelb hinterlegten Presszangen/Pressringen gepresst werden.

Nationale Vorschriften beachten. Verwendungshinweise und Montageanweisungen der Systemanbieter/-hersteller lesen und beachten.

* Antrieb auch durch Hand-Radialpresse REMS Eco-Press, siehe Seite 227. Nationale Vorschriften beachten.

** Antrieb auch durch Hand-Radialpresse REMS Eco-Press unter Verwendung der Zwischenzange Z8, siehe Seite 227. Nationale Vorschriften beachten.

1) Nur Presszangen ab Kennzeichnung „108“ (1. Quartal 2008), „208“ (2. Quartal 2008) usw. einsetzbar. Die Kennzeichnung ist auf jeder Pressbacke gestempelt.

2) Für dieses Pressfitting-System ist die Herstellung der Pressverbindung mit Hand-Radialpressen nicht zugelassen.

3) Antrieb durch REMS Power-Press XL ACC, siehe Seite 230.

4) Antrieb durch REMS Akku-Press XL 45 kN 22 V ACC, siehe Seite 238.

5) Zur Aufnahme geeigneter Presseinsätze.

6) Pressfittings aus Rotguss (Sanpress XL) müssen mit Pressringen mit Presskontur VR, Pressfittings aus Kupfer (Profipress XL, Profipress G XL), C-Stahl (Prestabo XL) und aus nichtrostendem Stahl (Sanpress Inox XL, Sanpress Inox G XL) müssen mit Pressringen mit Presskontur VF gepresst werden.

7) Für Gasinstallationen nur Pressringe mit Kennzeichnung „M 88,9 G“ bzw. „M 108 G“ auf den 3 Presssegmenten verwenden.

8) Zur Herstellung von Pressverbindungen für Betriebsdruck ≤ PN 10.

9) Für Rohre nach technischem Standard EN. Verwendungshinweise der Systemanbieter/-hersteller beachten.

10) Für Rohre nach technischem Standard ASTM. Verwendungshinweise der Systemanbieter/-hersteller beachten.

11) Für Gasinstallationen nur Presszangen mit Kennzeichnung „VMP ½“ G“ auf den Pressbacken verwenden.

12) Bisherige Bezeichnung: Presszange C 26

13) Nur Presszangen/Pressringe S (PR-2B) ab Kennzeichnung „125“ (1. Quartal 2025), „225“ (2. Quartal 2025) usw. einsetzbar. Die Kennzeichnung ist auf jeder Pressbacke gestempelt.

Eignung der REMS Presswerkzeuge für Pressfitting-Systeme: Stand 13. Oktober 2025. Der jeweils aktuelle Stand ist im Internet abzurufen: www.rems.de > Downloads > Produktkataloge, -prospekte > REMS Katalog.
Zwischenzangen siehe Seite 288. Presszangen für weitere Pressfitting-Systeme auf Anfrage.

System	Presszange/Pressring	Antrieb durch Zwischenzange	Art.-Nr.	€
SESTA Sistema multistrato	H 16*		570320	173,60
	H 20*		570350	173,60
	TH 14*		570455	192,90
	TH 16*		570460	192,90
	TH 18*		570465	192,90
	TH 20*		570470	192,90
	TH 26*		570475	192,90
	TH 32		570480	192,90
	TH 40		570485	255,80
	TH 50 (PZ-S)		572400	669,00
	TH 63 (PZ-S)		572405	669,00
	TH 14 S (PR-2B)**	Z8	574778 R	158,20
	TH 16 S (PR-2B)**	Z8	574782 R	158,20
	TH 18 S (PR-2B)**	Z8	574786 R	158,20
	TH 20 S (PR-2B)**	Z8	574788 R	158,20
	TH 26 S (PR-2B)**	Z8	574794 R	158,20
	TH 32 S (PR-2B)	Z8	574798 R	158,20
	U 16*		570765	180,70
	U 20*		570775	180,70
	U 16 S (PR-2B)**	Z8	574860 R	148,20
	U 20 S (PR-2B)**	Z8	574862 R	148,20
SIGMA LI Premium	TH 16*		570460	192,90
	TH 20*		570470	192,90
	TH 25*		570495	192,90
	TH 32		570480	192,90
	TH 16 S (PR-2B)**	Z8	574782 R	158,20
	TH 20 S (PR-2B)**	Z8	574788 R	158,20
	TH 25 S (PR-2B)**	Z8	574792 R	158,20
	TH 32 S (PR-2B)	Z8	574798 R	158,20
	U 16*		570765	180,70
	U 20*		570775	180,70
	U 25*		570780	180,70
	U 32		570785	211,20
	U 16 S (PR-2B)**	Z8	574860 R	148,20
	U 20 S (PR-2B)**	Z8	574862 R	148,20
	U 25 S (PR-2B)**	Z8	574864 R	148,20
	U 32 S (PR-2B)	Z8	574868 R	173,20
SLOVARM PEX-THERM	B 16		570850	210,20
	B 20		570860	210,20
	B 26		570870	232,50
	B 32		570880	232,50
	F 16		570717	183,80
	F 20		570727	183,80
	F 26		570730	199,00
	F 32		570735	199,00
	H 16		570320	173,60
	H 20		570350	173,60
	H 26		570370	173,60
	H 32		570380	173,60
	TH 16		570460	192,90
	TH 20		570470	192,90
	TH 26		570475	192,90
	TH 32		570480	192,90
	U 16		570765	180,70
	U 20		570775	180,70
	U 32		570785	211,20
STANDARD HIDRAULICA MultiStandard	RFz 16*		571325	201,00
	RFz 20*		571330	201,00
	RFz 25		571335	201,00
	RFz 32		571340	201,00
	U 16*		570765	180,70
	U 18*		570770	180,70
	U 20*		570775	180,70
	U 25*		570780	180,70
	U 32		570785	211,20
	U 40		570790	257,90
	U 50		570795	310,00
	U 63 (PR-3B)	Z4	572837 R	772,00
	U 63 (PZ-S)		572365	669,00
	U 16 S (PR-2B)**	Z8	574860 R	148,20
	U 18 S (PR-2B)**	Z8	574870 R	148,20
	U 20 S (PR-2B)**	Z8	574862 R	148,20
	U 25 S (PR-2B)**	Z8	574864 R	148,20
	U 32 S (PR-2B)	Z8	574868 R	173,20
STANDARD HIDRAULICA MultiStandard PLUS	H 16*		570320	173,60
	H 20*		570350	173,60
	H 25*		570360	173,60
	H 32		570380	173,60
	RFz 16*		571325	201,00
	RFz 20*		571330	201,00
	RFz 25		571335	201,00
	RFz 32		571340	201,00
	TH 16*		570460	192,90
	TH 20*		570470	192,90
	TH 25*		570495	192,90
	TH 32		570480	192,90
	TH 16 S (PR-2B)**	Z8	574782 R	158,20
	TH 20 S (PR-2B)**	Z8	574788 R	158,20
	TH 25 S (PR-2B)**	Z8	574792 R	158,20
	TH 32 S (PR-2B)**	Z8	574798 R	158,20
	U 16*		570765	180,70
	U 18*		570770	180,70
	U 20*		570775	180,70
	U 25*		570780	180,70
	U 32		570785	211,20
	U 16 S (PR-2B)**	Z8	574860 R	148,20
	U 18 S (PR-2B)**	Z8	574870 R	148,20
	U 20 S (PR-2B)**	Z8	574862 R	148,20
	U 25 S (PR-2B)**	Z8	574864 R	148,20
	U 32 S (PR-2B)	Z8	574868 R	173,20
steeltrade Presssystem Edelstahl Kontur M	M 15		570110	159,90
	M 18[1]		570120	159,90
	M 22		570130	159,90
	M 28[1]		570140	159,90
	M 35		570150	159,90
	M 42 (PR-3S)	Z2	572706 R	696,00
	M 54 (PR-3S)	Z2	572708 R	696,00
	M 76,1 XL (PR-3S)	Z6 XL[3] / Z7 XL 45 kN[4]	579101 R	1.213,00
	M 88,9 G XL (PR-3S)	Z6 XL[3] / Z7 XL 45 kN[4]	579110 R	1.416,00
	M 108,0 G XL (PR-3S)	Z6 XL[3] / Z7 XL 45 kN[4]	579111 R	1.416,00
	M 15 S (PR-2B)	Z8	574738 R	131,20
	M 18 S (PR-2B)	Z8	574740 R	131,20
	M 22 S (PR-2B)	Z8	574742 R	131,20
	M 28 S (PR-2B)	Z8	574744 R	131,20
	M 35 S (PR-2B)	Z8	574746 R	131,20

System	Presszange/Pressring	Antrieb durch Zwischenzange	Art.-Nr.	€
STELBI Polikraft	H 16*		570320	173,60
	H 20*		570350	173,60
	H 26*		570370	173,60
	TH 16*		570460	192,90
	TH 20*		570470	192,90
	TH 26*		570475	192,90
	TH 32		570480	192,90
	TH 40		570485	255,80
	TH 50 (PZ-S)		572400	669,00
	TH 63 (PZ-S)		572405	669,00
	TH 16 S (PR-2B)**	Z8	574782 R	158,20
	TH 20 S (PR-2B)**	Z8	574788 R	158,20
	TH 26 S (PR-2B)**	Z8	574794 R	158,20
	TH 32 S (PR-2B)	Z8	574798 R	158,20
	U 16*		570765	180,70
	U 20*		570775	180,70
	U 26*[12]		570750	211,20
	U 16 S (PR-2B)**	Z8	574860 R	148,20
	U 20 S (PR-2B)**	Z8	574862 R	148,20
	U 26 S (PR-2B)**	Z8	574866 R	173,20
STELBI Stelgas	TH 16*		570460	192,90
	TH 20*		570470	192,90
	TH 26*		570475	192,90
	TH 16 S (PR-2B)**	Z8	574782 R	158,20
	TH 20 S (PR-2B)**	Z8	574788 R	158,20
	TH 26 S (PR-2B)**	Z8	574794 R	158,20
STH Westco COPPER PRESS	M 15		570110	159,90
	M 22		570130	159,90
	M 28[1]		570140	159,90
	M 35		570150	159,90
	M 42 (PR-3S)	Z2	572706 R	696,00
	M 54 (PR-3S)	Z2	572708 R	696,00
	M 15 S (PR-2B)	Z8	574738 R	131,20
	M 22 S (PR-2B)	Z8	574742 R	131,20
	M 28 S (PR-2B)	Z8	574744 R	131,20
	M 35 S (PR-2B)	Z8	574746 R	131,20
T				
TDM BRASS Serie 1600	H 16*		570320	173,60
	H 18*		570340	173,60
	H 20*		570350	173,60
	H 25*		570360	173,60
	H 26*		570370	173,60
	H 32		570380	173,60
	TH 16*		570460	192,90
	TH 18*		570465	192,90
	TH 20*		570470	192,90
	TH 25*		570495	192,90
	TH 26*		570475	192,90
	THL 32		570487	192,90
	TH 40		570485	255,80
	TH 50 (PZ-S)		572400	669,00
	TH 63 (PZ-S)		572405	669,00
	TH 16 S (PR-2B)**	Z8	574782 R	158,20
	TH 18 S (PR-2B)**	Z8	574786 R	158,20
	TH 20 S (PR-2B)**	Z8	574788 R	158,20
	TH 25 S (PR-2B)**	Z8	574792 R	158,20
	TH 26 S (PR-2B)**	Z8	574794 R	158,20
	U 16*		570765	180,70
	U 18*		570770	180,70
	U 20*		570775	180,70
	U 25*		570780	180,70
	U 26*[12]		570750	211,20
	U 32		570785	211,20
	U 16 S (PR-2B)**	Z8	574860 R	148,20
	U 18 S (PR-2B)**	Z8	574870 R	148,20
	U 20 S (PR-2B)**	Z8	574862 R	148,20
	U 25 S (PR-2B)**	Z8	574864 R	148,20
	U 26 S (PR-2B)**	Z8	574866 R	173,20
	U 32 S (PR-2B)	Z8	574868 R	173,20
TDM BRASS Serie 2600	H 16*		570320	173,60
	H 18*		570340	173,60
	H 20*		570350	173,60
	H 25*		570360	173,60
	H 26*		570370	173,60
	H 32		570380	173,60
	TH 16*		570460	192,90
	TH 18*		570465	192,90
	TH 20*		570470	192,90
	TH 25*		570495	192,90
	TH 26*		570475	192,90
	THL 32		570487	192,90
	TH 16 S (PR-2B)**	Z8	574782 R	158,20
	TH 18 S (PR-2B)**	Z8	574786 R	158,20
	TH 20 S (PR-2B)**	Z8	574788 R	158,20
	TH 25 S (PR-2B)**	Z8	574792 R	158,20
	TH 26 S (PR-2B)**	Z8	574794 R	158,20
	U 16*		570765	180,70
	U 18*		570770	180,70
	U 20*		570775	180,70
	U 25*		570780	180,70
	U 26*[12]		570750	211,20
	U 32		570785	211,20
	U 16 S (PR-2B)**	Z8	574860 R	148,20
	U 18 S (PR-2B)**	Z8	574870 R	148,20
	U 20 S (PR-2B)**	Z8	574862 R	148,20
	U 25 S (PR-2B)**	Z8	574864 R	148,20
	U 26 S (PR-2B)**	Z8	574866 R	173,20
	U 32 S (PR-2B)	Z8	574868 R	173,20
TDM BRASS Serie 1700 gas	TH 16*		570460	192,90
	TH 20*		570470	192,90
	TH 26*		570475	192,90
	THL 32		570487	192,90
	TH 16 S (PR-2B)**	Z8	574782 R	158,20
	TH 20 S (PR-2B)**	Z8	574788 R	158,20
	TH 26 S (PR-2B)**	Z8	574794 R	158,20
TermoConcept TC-PRESS	Basic E01[5]		571855	321,00
THERMOLUTZ	H 14*		570310	173,60
	H 16*		570320	173,60
	TH 20*		570470	192,90
	TH 20 S (PR-2B)**	Z8	574788 R	158,20

System	Presszange/Pressring	Antrieb durch Zwischenzange	Art.-Nr.	€
TE-SA	TH 14*		570455	192,90
TE-SA press	TH 16*		570460	192,90
serie 800	TH 18*		570465	192,90
	TH 20*		570470	192,90
	TH 26*		570475	192,90
	TH 32		570480	192,90
	TH 40		570485	255,80
	TH 50 (PZ-S)		572400	669,00
	TH 63 (PZ-S)		572405	669,00
	TH 14 S (PR-2B)**	Z8	574778 R	158,20
	TH 16 S (PR-2B)**	Z8	574782 R	158,20
	TH 18 S (PR-2B)**	Z8	574786 R	158,20
	TH 20 S (PR-2B)**	Z8	574788 R	158,20
	TH 26 S (PR-2B)**	Z8	574794 R	158,20
	TH 32 S (PR-2B)	Z8	574798 R	158,20
THERMACOME	H 16*		570320	173,60
ACOPEX ALU	H 20*		570350	173,60
	H 26*		570370	173,60
	H 32		570380	173,60
	TH 16*		570460	192,90
	TH 20*		570470	192,90
	TH 26*		570475	192,90
	TH 32		570480	192,90
	TH 40		570485	255,80
	TH 50 (PZ-S)		572400	669,00
	U 16*		570765	180,70
	U 20*		570775	180,70
	U 32		570785	211,20
	U 40		570790	257,90
	U 50		570795	310,00
TIEMME	TH 14*		570455	192,90
Serie 1650	TH 16*		570460	192,90
AL-COBRAPEX	TH 18*		570465	192,90
	TH 20*		570470	192,90
	TH 25*		570495	192,90
	TH 26*		570475	192,90
	THL 32		570487	192,90
	TH 40		570485	255,80
	TH 50 (PZ-S)		572400	669,00
	TH 63 (PZ-S)		572405	669,00
	THz 75 (PR-3B)	Z4	572829 R	641,00
	TH 14 S (PR-2B)**	Z8	574778 R	158,20
	TH 16 S (PR-2B)**	Z8	574782 R	158,20
	TH 18 S (PR-2B)**	Z8	574786 R	158,20
	TH 20 S (PR-2B)**	Z8	574788 R	158,20
	TH 25 S (PR-2B)**	Z8	574792 R	158,20
	TH 26 S (PR-2B)**	Z8	574794 R	158,20
TIEMME	TH 16*		570460	192,90
Serie 1650CT	TH 20*		570470	192,90
Serie COMPACT	TH 25*		570495	192,90
	TH 26*		570475	192,90
	THL 32		570487	192,90
	TH 16 S (PR-2B)**	Z8	574782 R	158,20
	TH 20 S (PR-2B)**	Z8	574788 R	158,20
	TH 25 S (PR-2B)**	Z8	574792 R	158,20
	TH 26 S (PR-2B)**	Z8	574794 R	158,20
TIEMME	TH 14*		570455	192,90
Serie 1650SN	TH 16*		570460	192,90
	TH 18*		570465	192,90
	TH 20*		570470	192,90
	TH 25*		570495	192,90
	TH 26*		570475	192,90
	THL 32		570487	192,90
	TH 40		570485	255,80
	TH 50 (PZ-S)		572400	669,00
	TH 63 (PZ-S)		572405	669,00
	TH 14 S (PR-2B)**	Z8	574778 R	158,20
	TH 16 S (PR-2B)**	Z8	574782 R	158,20
	TH 18 S (PR-2B)**	Z8	574786 R	158,20
	TH 20 S (PR-2B)**	Z8	574788 R	158,20
	TH 25 S (PR-2B)**	Z8	574792 R	158,20
	TH 26 S (PR-2B)**	Z8	574794 R	158,20

System	Presszange/Pressring	Antrieb durch Zwischenzange	Art.-Nr.	€
TIEMME	TH 16*		570460	192,90
Serie 1650CTSN	TH 20*		570470	192,90
Serie COMPACT	TH 25*		570495	192,90
	TH 26*		570475	192,90
	THL 32		570487	192,90
	TH 16 S (PR-2B)**	Z8	574782 R	158,20
	TH 20 S (PR-2B)**	Z8	574788 R	158,20
	TH 25 S (PR-2B)**	Z8	574792 R	158,20
	TH 26 S (PR-2B)**	Z8	574794 R	158,20
TIEMME	RFz 12*		571320	201,00
Serie 1700 COBRAPEX	RFz 16*		571325	201,00
	RFz 20*		571330	201,00
	RFz 25		571335	201,00
	RFz 32		571340	201,00
	TH 40		570485	255,80
	TH 50 (PZ-S)		572400	669,00
	TH 63 (PZ-S)		572405	669,00
TIEMME	TH 16*		570460	192,90
Serie 2650 GAS	TH 20*		570470	192,90
	TH 26*		570475	192,90
	THL 32		570487	192,90
	TH 16 S (PR-2B)**	Z8	574782 R	158,20
	TH 20 S (PR-2B)**	Z8	574788 R	158,20
	TH 26 S (PR-2B)**	Z8	574794 R	158,20
TIGRE	TH 16*		570460	192,90
ALPEX GÁS	TH 20*		570470	192,90
	TH 26*		570475	192,90
	TH 32		570480	192,90
TKM	TH 14*		570455	192,90
Systemtechnik	TH 16*		570460	192,90
	TH 20*		570470	192,90
	TH 26*		570475	192,90
	TH 32		570480	192,90
	TH 40		570485	255,80
	TH 50 (PZ-S)		572400	669,00
	TH 63 (PZ-S)		572405	669,00
TRA Multi TRA+	H 16*		570320	173,60
	H 20*		570350	173,60
	H 25*		570360	173,60
	H 26*		570370	173,60
	H 32		570380	173,60
	H 40 (PZ-4G)		570390	586,00
	TH 16*		570460	192,90
	TH 20*		570470	192,90
	TH 25*		570495	192,90
	TH 26*		570475	192,90
	TH 32		570480	192,90
	TH 40		570485	255,80
	TH 50 (PZ-S)		572400	669,00
	TH 63 (PZ-S)		572405	669,00
	THz 75 (PR-3B)	Z4	572829 R	641,00
	TH 16 S (PR-2B)**	Z8	574782 R	158,20
	TH 20 S (PR-2B)**	Z8	574788 R	158,20
	TH 25 S (PR-2B)**	Z8	574792 R	158,20
	TH 26 S (PR-2B)**	Z8	574794 R	158,20
	TH 32 S (PR-2B)	Z8	574798 R	158,20
	U 16*		570765	180,70
	U 20*		570775	180,70
	U 25*		570780	180,70
	U 26* [12]		570750	211,20
	U 32		570785	211,20
	U 40		570790	257,90
	U 50		570795	310,00
	U 63 (PR-3B)	Z4	572837 R	772,00
	U 63 (PZ-S)		572365	669,00
	U 75 (PR-3B)	Z4	572828 R	680,00
TRA MULTITRAPRESS	U 16*		570765	180,70
	U 18*		570770	180,70
	U 20*		570775	180,70
	U 25*		570780	180,70
	U 32		570785	211,20
	U 40		570790	257,90
	U 50		570795	310,00
	U 63 (PR-3B)	Z4	572837 R	772,00
	U 63 (PZ-S)		572365	669,00

Pressfitting-Systeme für Gasinstallationen dürfen nur mit den in der Tabelle gelb hinterlegten Presszangen/Pressringen gepresst werden.

Nationale Vorschriften beachten. Verwendungshinweise und Montageanweisungen der Systemanbieter/-hersteller lesen und beachten.

* Antrieb auch durch Hand-Radialpresse REMS Eco-Press, siehe Seite 227. Nationale Vorschriften beachten.

** Antrieb auch durch Hand-Radialpresse REMS Eco-Press unter Verwendung der Zwischenzange Z8, siehe Seite 227. Nationale Vorschriften beachten.

1) Nur Presszangen ab Kennzeichnung „108“ (1. Quartal 2008), „208“ (2. Quartal 2008) usw. einsetzbar. Die Kennzeichnung ist auf jeder Pressbacke gestempelt.

2) Für dieses Pressfitting-System ist die Herstellung der Pressverbindung mit Hand-Radialpressen nicht zugelassen.

3) Antrieb durch REMS Power-Press XL ACC, siehe Seite 230.

4) Antrieb durch REMS Akku-Press XL 45 kN 22 V ACC, siehe Seite 238.

5) Zur Aufnahme geeigneter Presseinsätze.

6) Pressfittings aus Rotguss (Sanpress XL) müssen mit Pressringen mit Presskontur VR, Pressfittings aus Kupfer (Profipress XL, Profipress G XL), C-Stahl (Prestabo XL) und aus nichtrostendem Stahl (Sanpress Inox XL, Sanpress Inox G XL) müssen mit Pressringen mit Presskontur VF gepresst werden.

7) Für Gasinstallationen nur Pressringe mit Kennzeichnung „M 88,9 G“ bzw. „M 108 G“ auf den 3 Presssegmenten verwenden.

8) Zur Herstellung von Pressverbindungen für Betriebsdruck ≤ PN 10.

9) Für Rohre nach technischem Standard EN. Verwendungshinweise der Systemanbieter/-hersteller beachten.

10) Für Rohre nach technischem Standard ASTM. Verwendungshinweise der Systemanbieter/-hersteller beachten.

11) Für Gasinstallationen nur Presszangen mit Kennzeichnung „VMP ½“ G“ auf den Pressbacken verwenden.

12) Bisherige Bezeichnung: Presszange C 26

13) Nur Presszangen/Pressringe S (PR-2B) ab Kennzeichnung „125“ (1. Quartal 2025), „225“ (2. Quartal 2025) usw. einsetzbar. Die Kennzeichnung ist auf jeder Pressbacke gestempelt.

Eignung der REMS Presswerkzeuge für Pressfitting-Systeme: Stand 13. Oktober 2025. Der jeweils aktuelle Stand ist im Internet abzurufen: www.rems.de > Downloads > Produktkataloge, -prospekte > REMS Katalog.

Zwischenzangen siehe Seite 288. Presszangen für weitere Pressfitting-Systeme auf Anfrage.

System	Presszange/Pressring	Antrieb durch Zwischenzange	Art.-Nr.	€
TRA TRAPRESS	H 12*		570300	173,60
	H 16*		570320	173,60
	H 20*		570350	173,60
	H 25*		570360	173,60
	H 32		570380	173,60
	RFz 12*		571320	201,00
	RFz 16*		571325	201,00
	RFz 20*		571330	201,00
	RFz 25		571335	201,00
	RFz 32		571340	201,00
Tradelink TradePex Crimp Water	K16/P18*		572600	201,00
	K/20*		572605	201,00
	K/25*		572610	201,00
	K32		572615	201,00
	K1/40		572620	201,00
	K1/50		572625	330,00
Tradelink TradePex Crimp Gas	K16/P18*		572600	201,00
	K/20*		572605	201,00
	K/25*		572610	201,00
	K32		572615	201,00
	K1/40		572620	201,00
	K1/50		572625	330,00
TUBIPLAST ITALY MULTILAYER PIPE	H 16*		570320	173,60
	H 18*		570340	173,60
	H 20*		570350	173,60
	H 26*		570370	173,60
	H 32		570380	173,60
	TH 16*		570460	192,90
	TH 18*		570465	192,90
	TH 20*		570470	192,90
	TH 26*		570475	192,90
	TH 32		570480	192,90
	TH 40		570485	255,80
	TH 50 (PZ-S)		572400	669,00
	TH 63 (PZ-S)		572405	669,00
	TH 16 S (PR-2B)**	Z8	574782 R	158,20
	TH 18 S (PR-2B)**	Z8	574786 R	158,20
	TH 20 S (PR-2B)**	Z8	574788 R	158,20
	TH 26 S (PR-2B)**	Z8	574794 R	158,20
	TH 32 S (PR-2B)	Z8	574798 R	158,20
	U 16*		570765	180,70
	U 18*		570770	180,70
	U 20*		570775	180,70
	U 26* [12]		570750	211,20
	U 32		570785	211,20
	U 16 S (PR-2B)**	Z8	574860 R	148,20
	U 18 S (PR-2B)**	Z8	574870 R	148,20
	U 20 S (PR-2B)**	Z8	574862 R	148,20
	U 26 S (PR-2B)**	Z8	574866 R	173,20
	U 32 S (PR-2B)	Z8	574868 R	173,20
TUBIPLAST ITALY MULTILAYER PIPE GAS SYSTEM	TH 16*		570460	192,90
	TH 18*		570465	192,90
	TH 20*		570470	192,90
	TH 26*		570475	192,90
	TH 32		570480	192,90
	TH 16 S (PR-2B)**	Z8	574782 R	158,20
	TH 18 S (PR-2B)**	Z8	574786 R	158,20
	TH 20 S (PR-2B)**	Z8	574788 R	158,20
	TH 26 S (PR-2B)**	Z8	574794 R	158,20
	TH 32 S (PR-2B)	Z8	574798 R	158,20
TWEETOP	U 16*		570765	180,70
	U 18*		570770	180,70
	U 20*		570775	180,70
	U 25*		570780	180,70
	U 32		570785	211,20
	U 40		570790	257,90
	U 50		570795	310,00
	U 63 (PZ-S)		572365	669,00
	U 63 (PR-3B)	Z4	572837 R	772,00
	U 75 (PR-3B)	Z4	572828 R	680,00
	U 16 S (PR-2B)**	Z8	574860 R	148,20
	U 18 S (PR-2B)**	Z8	574870 R	148,20
	U 20 S (PR-2B)**	Z8	574862 R	148,20
	U 25 S (PR-2B)**	Z8	574864 R	148,20
	U 32 S (PR-2B)	Z8	574868 R	173,20
U				
UNICAL AG MAX-MULTIPEX	H 26*		570370	173,60
	U 16*		570765	180,70
	U 20*		570775	180,70
	U 26* [12]		570750	211,20
	U 32		570785	211,20
UNIDELTA DELTAPRESS	H 16*		570320	173,60
	H 20*		570350	173,60
	H 26*		570370	173,60
	H 32		570380	173,60
	H 40 (PZ-4G)		570390	586,00
	TH 16*		570460	192,90
	TH 20*		570470	192,90
	TH 26*		570475	192,90
	TH 32		570480	192,90
	TH 40		570485	255,80
	TH 50 (PZ-S)		572400	669,00
	TH 63 (PZ-S)		572405	669,00
	TH 16 S (PR-2B)**	Z8	574782 R	158,20
	TH 20 S (PR-2B)**	Z8	574788 R	158,20
	TH 26 S (PR-2B)**	Z8	574794 R	158,20
	TH 32 S (PR-2B)	Z8	574798 R	158,20
	U 16*		570765	180,70
	U 20*		570775	180,70
	U 32		570785	211,20
	U 40		570790	257,90
	U 50		570795	310,00
	U 63 (PZ-S)		572365	669,00
	U 16 S (PR-2B)**	Z8	574860 R	148,20
	U 20 S (PR-2B)**	Z8	574862 R	148,20
	U 32 S (PR-2B)	Z8	574868 R	173,20
Uponor	UP 14*		572630	180,70
	UP 16*		572632	180,70
	UP 20*		572636	180,70
	UP 25		572638	180,70
	UP 32		572640	211,20
	U 40		570790	257,90
	U 50		570795	310,00
	U 63 (PR-3B)	Z4	572837 R	772,00
	U 63 (PZ-S)		572365	669,00
	U 75 (PR-3B)	Z4	572828 R	680,00

System	Presszange/Pressring	Antrieb durch Zwischenzange	Art.-Nr.	€
V				
Valsir Bravopress	B 16*		570850	210,20
	B 20*		570860	210,20
	B 26		570870	232,50
	B 32		570880	232,50
	F 16*		570717	183,80
	F 20*		570727	183,80
	F 26*		570730	199,00
	F 16 S (PR-2B)**	Z8	574728 R	150,80
	F 20 S (PR-2B)**	Z8	574730 R	150,80
	F 26 S (PR-2B)**	Z8	574732 R	163,20
	H 16*		570320	173,60
	H 20*		570350	173,60
	H 26*		570370	173,60
	H 32		570380	173,60
	H 32 V		570685	225,60
	TH 16*		570460	192,90
	TH 20*		570470	192,90
	TH 26*		570475	192,90
	TH 32		570480	192,90
	U 16*		570765	180,70
	U 20*		570775	180,70
	U 26* [12]		570750	211,20
	U 32		570785	211,20
Valsir PEXAL	H 14*		570310	173,60
	H 16*		570320	173,60
	H 20*		570350	173,60
	H 26*		570370	173,60
	H 32		570380	173,60
	H 32 V		570685	225,60
	TH 16*		570460	192,90
	TH 20*		570470	192,90
	TH 26*		570475	192,90
	TH 32		570480	192,90
	TH 40		570485	255,80
	TH 50 (PZ-S)		572400	669,00
	TH 63 (PZ-S)		572405	669,00
	U 16*		570765	180,70
	U 20*		570775	180,70
	U 26* [12]		570750	211,20
	U 32		570785	211,20
	U 40		570790	257,90
	U 50		570795	310,00
	U 63 (PR-3B)	Z4	572837 R	772,00
	U 63 (PZ-S)		572365	669,00
	U 75 (PR-3B)	Z4	572828 R	680,00
Van Marcke NV SYSTEMPEX	TH 16*		570460	192,90
	TH 20*		570470	192,90
	TH 26*		570475	192,90
	TH 32		570480	192,90
	TH 40		570485	255,80
	TH 50 (PZ-S)		572400	669,00
	TH 63 (PZ-S)		572405	669,00
	THz 75 (PR-3B)	Z4	572829 R	641,00
	TH 16 S (PR-2B)**	Z8	574782 R	158,20
	TH 20 S (PR-2B)**	Z8	574788 R	158,20
	TH 26 S (PR-2B)**	Z8	574794 R	158,20
	TH 32 S (PR-2B)	Z8	574798 R	158,20
Van Marcke NV Tubipress	M 12		570100	159,90
	M 15		570110	159,90
	M 18		570120	159,90
	M 22		570130	159,90
	M 28		570140	159,90
	M 35		570150	159,90
	M 42 (PZ-4G)		570160	515,00
	M 54 (PZ-4G)		570170	515,00
	M 42 (PR-3S)	Z2	572706 R	696,00
	M 54 (PR-3S)	Z2	572708 R	696,00
	M 76,1 XL (PR-3S)	Z6 XL[3] / Z7 XL 45 kN[4]	579101 R	1.213,00
	M 88,9 G XL (PR-3S)	Z6 XL[3] / Z7 XL 45 kN[4]	579110 R	1.416,00
	M 108,0 G XL (PR-3S)	Z6 XL[3] / Z7 XL 45 kN[4]	579111 R	1.416,00
	M 12 S (PR-2B)	Z8	574736 R	131,20
	M 15 S (PR-2B)	Z8	574738 R	131,20
	M 18 S (PR-2B)	Z8	574740 R	131,20
	M 22 S (PR-2B)	Z8	574742 R	131,20
	M 28 S (PR-2B)	Z8	574744 R	131,20
	M 35 S (PR-2B)	Z8	574746 R	131,20
Variotherm System TH	TH 11,6*		570482	192,90
	TH 16*		570460	192,90
	TH 20*		570470	192,90
	TH 11,6 S (PR-2B)**	Z8	574774 R	158,20
	TH 16 S (PR-2B)**	Z8	574782 R	158,20
	TH 20 S (PR-2B)**	Z8	574788 R	158,20
VESBO CARBON	M 15		570110	159,90
	M 18		570120	159,90
	M 22		570130	159,90
	M 28		570140	159,90
	M 35		570150	159,90
	M 42 (PR-3S)	Z2	572706 R	696,00
	M 54 (PR-3S)	Z2	572708 R	696,00
	M 76,1 XL (PR-3S)	Z6 XL[3] / Z7 XL 45 kN[4]	579101 R	1.213,00
	M 88,9 G XL (PR-3S)	Z6 XL[3] / Z7 XL 45 kN[4]	579110 R	1.416,00
	M 108,0 G XL (PR-3S)	Z6 XL[3] / Z7 XL 45 kN[4]	579111 R	1.416,00
	M 15 S (PR-2B)	Z8	574738 R	131,20
	M 18 S (PR-2B)	Z8	574740 R	131,20
	M 22 S (PR-2B)	Z8	574742 R	131,20
	M 28 S (PR-2B)	Z8	574744 R	131,20
	M 35 S (PR-2B)	Z8	574746 R	131,20
VESBO INOX	M 15		570110	159,90
	M 18		570120	159,90
	M 22		570130	159,90
	M 28		570140	159,90
	M 35		570150	159,90
	M 42 (PR-3S)	Z2	572706 R	696,00
	M 54 (PR-3S)	Z2	572708 R	696,00
	M 76,1 XL (PR-3S)	Z6 XL[3] / Z7 XL 45 kN[4]	579101 R	1.213,00
	M 88,9 G XL (PR-3S)	Z6 XL[3] / Z7 XL 45 kN[4]	579110 R	1.416,00
	M 108,0 G XL (PR-3S)	Z6 XL[3] / Z7 XL 45 kN[4]	579111 R	1.416,00
	M 15 S (PR-2B)	Z8	574738 R	131,20
	M 18 S (PR-2B)	Z8	574740 R	131,20
	M 22 S (PR-2B)	Z8	574742 R	131,20
	M 28 S (PR-2B)	Z8	574744 R	131,20
	M 35 S (PR-2B)	Z8	574746 R	131,20

System	Presszange/Pressring	Antrieb durch Zwischenzange	Art.-Nr.	€
VESBO MULTIPRESS TH-U	TH 16*		570460	192,90
	TH 20*		570470	192,90
	TH 26*		570475	192,90
	TH 32		570480	192,90
	TH 16 S (PR-2B)**	Z8	574782 R	158,20
	TH 20 S (PR-2B)**	Z8	574788 R	158,20
	TH 26 S (PR-2B)**	Z8	574794 R	158,20
	TH 32 S (PR-2B)	Z8	574798 R	158,20
	U 16*		570765	180,70
	U 20*		570775	180,70
	U 26* [12]		570750	211,20
	U 32		570785	211,20
	U 16 S (PR-2B)**	Z8	574860 R	148,20
	U 20 S (PR-2B)**	Z8	574862 R	148,20
	U 26 S (PR-2B)**	Z8	574866 R	173,20
	U 32 S (PR-2B)	Z8	574868 R	173,20
VESBO VPREMIUM	U 16*		570765	180,70
	U 20*		570775	180,70
	U 25*		570780	180,70
	U 32		570785	211,20
	U 40		570790	257,90
	U 50		570795	310,00
	U 63 (PZ-S)		572365	669,00
	U 16 S (PR-2B)**	Z8	574860 R	148,20
	U 20 S (PR-2B)**	Z8	574862 R	148,20
	U 25 S (PR-2B)**	Z8	574864 R	148,20
	U 32 S (PR-2B)	Z8	574868 R	173,20
Viega Fonterra	VX 12*		571630	222,30
	VP 14/15*		570905	191,90
	VP 16/17*		570910	191,90
	VP 20*		570915	191,90
	VP 25[2]		570920	191,90
Viega MegaPress (ASTM)[10]	VMP ⅜" (OD 17,2 mm)		571740	222,30
	VMP ½" G (OD 21,3 mm)		571766 R	222,30
	VMPz ¾" (OD 26,9 mm)		571764	222,30
	VMPz 1" (OD 33,7 mm)		571767	222,30
	VMPz 1¼" (PZ-S) (OD 42,4 mm)		572413	730,00
	VMPz 1½" (PR-3B) (OD 48,3 mm)	Z5	572844 R	505,00
	VMPz 2" (PR-3B) (OD 60,3 mm)	Z5	572845 R	505,00
Viega MegaPress 304 FKM (ASTM)[10]	VMP ½" G (OD 21,3 mm)		571766 R	222,30
	VMPz ¾" (OD 26,9 mm)		571764	222,30
	VMPz 1" (OD 33,7 mm)		571767	222,30
	VMPz 1¼" (PZ-S) (OD 42,4 mm)		572413	730,00
	VMPz 1½" (PR-3B) (OD 48,3 mm)	Z5	572844 R	505,00
	VMPz 2" (PR-3B) (OD 60,3 mm)	Z5	572845 R	505,00
Viega MegaPress 316 (ASTM)[10]	VMP ½" G (OD 21,3 mm)		571766 R	222,30
	VMPz ¾" (OD 26,9 mm)		571764	222,30
	VMPz 1" (OD 33,7 mm)		571767	222,30
	VMPz 1¼" (PZ-S) (OD 42,4 mm)		572413	730,00
	VMPz 1½" (PR-3B) (OD 48,3 mm)	Z5	572844 R	505,00
	VMPz 2" (PR-3B) (OD 60,3 mm)	Z5	572845 R	505,00
Viega MegaPress 316 FKM (ASTM)[10]	VMP ½" G (OD 21,3 mm)		571766 R	222,30
	VMPz ¾" (OD 26,9 mm)		571764	222,30
	VMPz 1" (OD 33,7 mm)		571767	222,30
	VMPz 1¼" (PZ-S) (OD 42,4 mm)		572413	730,00
	VMPz 1½" (PR-3B) (OD 48,3 mm)	Z5	572844 R	505,00
	VMPz 2" (PR-3B) (OD 60,3 mm)	Z5	572845 R	505,00
Viega MegaPress CuNi (ASTM)[10]	VMP ½" G (OD 21,3 mm)		571766 R	222,30
	VMPz ¾" (OD 26,9 mm)		571764	222,30
	VMPz 1" (OD 33,7 mm)		571767	222,30
	VMPz 1¼" (PZ-S) (OD 42,4 mm)		572413	730,00
	VMPz 1½" (PR-3B) (OD 48,3 mm)	Z5	572844 R	505,00
	VMPz 2" (PR-3B) (OD 60,3 mm)	Z5	572845 R	505,00
Viega MegaPress FKM (ASTM)[10]	VMP ½" G (OD 21,3 mm)		571766 R	222,30
	VMPz ¾" (OD 26,9 mm)		571764	222,30
	VMPz 1" (OD 33,7 mm)		571767	222,30
	VMPz 1¼" (PZ-S) (OD 42,4 mm)		572413	730,00
	VMPz 1½" (PR-3B) (OD 48,3 mm)	Z5	572844 R	505,00
	VMPz 2" (PR-3B) (OD 60,3 mm)	Z5	572845 R	505,00
Viega Megapress (EN)[9]	VMP ⅜" (OD 17,2 mm)		571740	222,30
	VMP ½" G (OD 21,3 mm)		571766 R	222,30
	VMPz ¾" (OD 26,9 mm)		571764	222,30
	VMPz 1" (OD 33,7 mm)		571767	222,30
	VMPz 1¼" (PZ-S) (OD 42,4 mm)		572413	730,00
	VMPz 1½" (PR-3B) (OD 48,3 mm)	Z5	572844 R	505,00
	VMPz 2" (PR-3B) (OD 60,3 mm)	Z5	572845 R	505,00
Viega Megapress S (EN)[9]	VMP ⅜" (OD 17,2 mm)		571740	222,30
	VMP ½" G (OD 21,3 mm)		571766 R	222,30
	VMPz ¾" (OD 26,9 mm)		571764	222,30
	VMPz 1" (OD 33,7 mm)		571767	222,30
	VMPz 1¼" (PZ-S) (OD 42,4 mm)		572413	730,00
	VMPz 1½" (PR-3B) (OD 48,3 mm)	Z5	572844 R	505,00
	VMPz 2" (PR-3B) (OD 60,3 mm)	Z5	572845 R	505,00

System	Presszange/Pressring	Antrieb durch Zwischenzange	Art.-Nr.	€
Viega Megapress S XL (EN[9])	VMPz 2½" XL (PR-3B) EN (OD 76,1 mm)	Z7 XL 45 kN[4]	579112 R	635,00
	VMPz 3" XL (PR-3B) (OD 88,9 mm)	Z7 XL 45 kN[4]	579113 R	635,00
	VMPz 4" XL (PR-3B) (OD 114,3 mm)	Z7 XL 45 kN[4]	579114 R	678,00
Viega Pexfit	VX 16*		571635	222,30
	VX 20*		571640	222,30
	VX 25*		571645	222,30
Viega Pexfit G	VX 16*		571635	222,30
	VX 20*		571640	222,30
	VX 25*		571645	222,30
Viega Prestabo	V 12		570107	159,90
	V 15		570115	159,90
	V 18		570125	159,90
	V 22		570135	159,90
	V 28		570145	159,90
	V 35		570155	159,90
	V 42		570165	373,00
	V 42 (PR-2B)	Z2	572850 R	334,00
	V 54		570175	383,00
	V 54 (PR-2B)	Z2	572851 R	361,00
	VFz 64,0 (PR-3B)[6]	Z5	572815 R	641,00
	VFz 76,1 (PR-3B)[6]	Z5	572816 R	641,00
	VFz 88,9 (PR-3B)[6]	Z5	572817 R	680,00
	VFz 108,0 (PR-3B)[6]	Z5	572818 R	680,00
	V 12 S (PR-2B)	Z8	574748 R	131,20
	V 15 S (PR-2B)	Z8	574752 R	131,20
	V 18 S (PR-2B)	Z8	574756 R	131,20
	V 22 S (PR-2B)	Z8	574758 R	131,20
	V 28 S (PR-2B)	Z8	574760 R	131,20
	V 35 S (PR-2B)	Z8	574762 R	131,20
Viega Profipress	V 12		570107	159,90
	V 14[13]		570132	159,90
	V 15		570115	159,90
	V 16[13]		570137	159,90
	V 18		570125	159,90
	V 22		570135	159,90
	V 28		570145	159,90
	V 35		570155	159,90
	V 42		570165	373,00
	V 42 (PR-2B)	Z2	572850 R	334,00
	V 54		570175	383,00
	V 54 (PR-2B)	Z2	572851 R	361,00
	VFz 64,0 (PR-3B)[6]	Z5	572815 R	641,00
	VFz 66,7 (PR-3B)	Z5	572846 R	641,00
	VFz 76,1 (PR-3B)[6]	Z5	572816 R	641,00
	VFz 88,9 (PR-3B)[6]	Z5	572817 R	680,00
	VFz 108,0 (PR-3B)[6]	Z5	572818 R	680,00
	V 12 S (PR-2B)	Z8	574748 R	131,20
	V 14 S (PR-2B)[13]	Z8	574750 R	131,20
	V 15 S (PR-2B)	Z8	574752 R	131,20
	V 16 S (PR-2B)[13]	Z8	574754 R	131,20
	V 18 S (PR-2B)	Z8	574756 R	131,20
	V 22 S (PR-2B)	Z8	574758 R	131,20
	V 28 S (PR-2B)	Z8	574760 R	131,20
	V 35 S (PR-2B)	Z8	574762 R	131,20
Viega Profipress G	V 12		570107	159,90
	V 14[13]		570132	159,90
	V 15		570115	159,90
	V 16[13]		570137	159,90
	V 18		570125	159,90
	V 22		570135	159,90
	V 28		570145	159,90
	V 35		570155	159,90
	V 42		570165	373,00
	V 42 (PR-2B)	Z2	572850 R	334,00
	V 54		570175	383,00
	V 54 (PR-2B)	Z2	572851 R	361,00
	VFz 64,0 (PR-3B)[6]	Z5	572815 R	641,00
	V 12 S (PR-2B)	Z8	574748 R	131,20
	V 14 S (PR-2B)[13]	Z8	574750 R	131,20
	V 15 S (PR-2B)	Z8	574752 R	131,20
	V 16 S (PR-2B)[13]	Z8	574754 R	131,20
	V 18 S (PR-2B)	Z8	574756 R	131,20
	V 22 S (PR-2B)	Z8	574758 R	131,20
	V 28 S (PR-2B)	Z8	574760 R	131,20
	V 35 S (PR-2B)	Z8	574762 R	131,20
Viega Profipress S	V 12		570107	159,90
	V 15		570115	159,90
	V 18		570125	159,90
	V 22		570135	159,90
	V 28		570145	159,90
	V 35		570155	159,90
	V 12 S (PR-2B)	Z8	574748 R	131,20
	V 15 S (PR-2B)	Z8	574752 R	131,20
	V 18 S (PR-2B)	Z8	574756 R	131,20
	V 22 S (PR-2B)	Z8	574758 R	131,20
	V 28 S (PR-2B)	Z8	574760 R	131,20
	V 35 S (PR-2B)	Z8	574762 R	131,20

Pressfitting-Systeme für Gasinstallationen dürfen nur mit den in der Tabelle gelb hinterlegten Presszangen/Pressringen gepresst werden.

Nationale Vorschriften beachten. Verwendungshinweise und Montageanweisungen der Systemanbieter/-hersteller lesen und beachten.

* Antrieb auch durch Hand-Radialpresse REMS Eco-Press, siehe Seite 227. Nationale Vorschriften beachten.

** Antrieb auch durch Hand-Radialpresse REMS Eco-Press unter Verwendung der Zwischenzange Z8, siehe Seite 227. Nationale Vorschriften beachten.

1) Nur Presszangen ab Kennzeichnung „108" (1. Quartal 2008), „208" (2. Quartal 2008) usw. einsetzbar. Die Kennzeichnung ist auf jeder Pressbacke gestempelt.

2) Für dieses Pressfitting-System ist die Herstellung der Pressverbindung mit Hand-Radialpressen nicht zugelassen.

3) Antrieb durch REMS Power-Press XL ACC, siehe Seite 230.

4) Antrieb durch REMS Akku-Press XL 45 kN 22 V ACC, siehe Seite 238.

5) Zur Aufnahme geeigneter Presseinsätze.

6) Pressfittings aus Rotguss (Sanpress XL) müssen mit Pressringen mit Presskontur VR, Pressfittings aus Kupfer (Profipress XL, Profipress G XL), C-Stahl (Prestabo XL) und aus nichtrostendem Stahl (Sanpress Inox XL, Sanpress Inox G XL) müssen mit Pressringen mit Presskontur VF gepresst werden.

7) Für Gasinstallationen nur Pressringe mit Kennzeichnung „M 88,9 G" bzw. „M 108 G" auf den 3 Presssegmenten verwenden.

8) Zur Herstellung von Pressverbindungen für Betriebsdruck ≤ PN 10.

9) Für Rohre nach technischem Standard EN. Verwendungshinweise der Systemanbieter/-hersteller beachten.

10) Für Rohre nach technischem Standard ASTM. Verwendungshinweise der Systemanbieter/-hersteller beachten.

11) Für Gasinstallationen nur Presszangen mit Kennzeichnung „VMP ½" G" auf den Pressbacken verwenden.

12) Bisherige Bezeichnung: Presszange C 26

13) Nur Presszangen/Pressringe S (PR-2B) ab Kennzeichnung „125" (1. Quartal 2025), „225" (2. Quartal 2025) usw. einsetzbar. Die Kennzeichnung ist auf jeder Pressbacke gestempelt.

Eignung der REMS Presswerkzeuge für Pressfitting-Systeme: Stand 13. Oktober 2025. Der jeweils aktuelle Stand ist im Internet abzurufen: www.rems.de > Downloads > Produktkataloge, -prospekte > REMS Katalog.
Zwischenzangen siehe Seite 288. Presszangen für weitere Pressfitting-Systeme auf Anfrage.

System	Presszange/Pressring	Antrieb durch Zwischenzange	Art.-Nr.	€
Viega Profipress Therm	V 12		570107	159,90
	V 15		570115	159,90
	V 18		570125	159,90
	V 22		570135	159,90
	V 12 S (PR-2B)	Z8	574748 R	131,20
	V 15 S (PR-2B)	Z8	574752 R	131,20
	V 18 S (PR-2B)	Z8	574756 R	131,20
	V 22 S (PR-2B)	Z8	574758 R	131,20
Viega ProPress (ASTM)[10]	VUS ½" (OD 15,9 mm)		571770	192,90
	VUS ¾" (OD 22,2 mm)		571775	192,90
	VUS 1" (OD 28,6 mm)		571780	192,90
	VUS 1¼" (OD 34,9 mm)		571785	192,90
	VUS 1½" (OD 41,3 mm)		571790	373,00
	VUS 2" (OD 54,0 mm)		571795	383,00
XL-C/XL-S	VUSFz 2½" (PR-3B) (OD 66,7 mm)	Z5	572819 R	641,00
XL-C/XL-S	VUSFz 3" (PR-3B) (OD 79,4 mm)	Z5	572820 R	641,00
XL-C/XL-S	VUSFz 4" (PR-3B) (OD 104,8 mm)	Z5	572821 R	680,00
Viega ProPress 304 FKM (ASTM)[10]	VUS ½" (OD 15,9 mm)		571770	192,90
	VUS ¾" (OD 22,2 mm)		571775	192,90
	VUS 1" (OD 28,6 mm)		571780	192,90
	VUS 1¼" (OD 34,9 mm)		571785	192,90
	VUS 1½" (OD 41,3 mm)		571790	373,00
	VUS 2" (OD 54,0 mm)		571795	383,00
XL-C/XL-S	VUSFz 2½" (PR-3B) (OD 66,7 mm)	Z5	572819 R	641,00
XL-C/XL-S	VUSFz 3" (PR-3B) (OD 79,4 mm)	Z5	572820 R	641,00
XL-C/XL-S	VUSFz 4" (PR-3B) (OD 104,8 mm)	Z5	572821 R	680,00
Viega ProPress 316 (ASTM)[10]	VUS ½" (OD 15,9 mm)		571770	192,90
	VUS ¾" (OD 22,2 mm)		571775	192,90
	VUS 1" (OD 28,6 mm)		571780	192,90
	VUS 1¼" (OD 34,9 mm)		571785	192,90
	VUS 1½" (OD 41,3 mm)		571790	373,00
	VUS 2" (OD 54,0 mm)		571795	383,00
XL-C/XL-S	VUSFz 2½" (PR-3B) (OD 66,7 mm)	Z5	572819 R	641,00
XL-C/XL-S	VUSFz 3" (PR-3B) (OD 79,4 mm)	Z5	572820 R	641,00
XL-C/XL-S	VUSFz 4" (PR-3B) (OD 104,8 mm)	Z5	572821 R	680,00
Viega Propress WATER System AUS	VAU 15 (OD 12,7 mm)		572687	164,90
	VAU 20 (OD 19,1 mm)		572689	164,90
	VAU 25 (OD 25,4 mm)		572691	164,90
	VAU 32 (OD 31,8 mm)		572693	174,00
	VAU 40 (OD 38,1 mm)		572695	257,90
	VAU 50 (OD 50,8 mm)		572697	457,00
	VAU 15 S (PR-2B) (OD 12,7 mm)	Z8	574804 R	135,30
	VAU 20 S (PR-2B)** (OD 19,1 mm)	Z8	574806 R	135,30
	VAU 25 S (PR-2B)** (OD 25,4 mm)	Z8	574808 R	135,30
	VAU 32 S (PR-2B) (OD 31,8 mm)	Z8	574856 R	142,70
Viega PropressG GAS System AUS	VAU 15 (OD 12,7 mm)		572687	164,90
	VAU 20 (OD 19,1 mm)		572689	164,90
	VAU 25 (OD 25,4 mm)		572691	164,90
	VAU 32 (OD 31,8 mm)		572693	174,00
	VAU 40 (OD 38,1 mm)		572695	257,90
	VAU 50 (OD 50,8 mm)		572697	457,00
Viega Raxinox	VRX 16		571750	202,00
	VRX 20		571752	202,00
Viega Raxofix	VRX 16		571750	202,00
	VRX 20		571752	202,00
	VRX 25		571754	222,30
	VRX 32		571756	222,30
	VRX 40		571758	309,00
	VRX 50		571760	362,00
	VRX 63		571797	699,00
Viega Sanfix[2]	VP 16/17[2]		570910	191,90
	VP 20[2]		570915	191,90
	VP 25[2]		570920	191,90
	VP 32		570925	212,20
	VP 40 (PZ-4G)		570970	511,00
	VPz 50 (PZ-S)		572350	669,00
	VPz 63 (PZ-S)		572355	669,00
Viega Sanfix Fosta[2]	VP 16/17[2]		570910	191,90
	VP 20[2]		570915	191,90
	VP 25[2]		570920	191,90
	VP 32		570925	212,20
	VP 40 (PZ-4G)		570970	511,00
	VPz 50 (PZ-S)		572350	669,00
	VPz 63 (PZ-S)		572355	669,00
Viega Sanpress	V 12		570107	159,90
	V 15		570115	159,90
	V 18		570125	159,90
	V 22		570135	159,90
	V 28		570145	159,90
	V 35		570155	159,90
	V 42		570165	373,00
	V 42 (PR-2B)	Z2	572850 R	334,00
	V 54		570175	383,00
	V 54 (PR-2B)	Z2	572851 R	361,00
	VR 76,1 (PR-3B)[6]	Z5	572822 R	641,00
	VR 88,9 (PR-3B)[6]	Z5	572823 R	680,00
	VR 108,0 (PR-3B)[6]	Z5	572824 R	680,00
	V 12 S (PR-2B)	Z8	574748 R	131,20
	V 15 S (PR-2B)	Z8	574752 R	131,20
	V 18 S (PR-2B)	Z8	574756 R	131,20
	V 22 S (PR-2B)	Z8	574758 R	131,20
	V 28 S (PR-2B)	Z8	574760 R	131,20
	V 35 S (PR-2B)	Z8	574762 R	131,20
Viega Sanpress Inox	V 15		570115	159,90
	V 18		570125	159,90
	V 22		570135	159,90
	V 28		570145	159,90
	V 35		570155	159,90
	V 42		570165	373,00
	V 42 (PR-2B)	Z2	572850 R	334,00
	V 54		570175	383,00
	V 54 (PR-2B)	Z2	572851 R	361,00
	VFz 64,0 (PR-3B)[6]	Z5	572815 R	641,00
	VFz 76,1 (PR-3B)[6]	Z5	572816 R	641,00
	VFz 88,9 (PR-3B)[6]	Z5	572817 R	680,00
	VFz 108,0 (PR-3B)[6]	Z5	572818 R	680,00
	V 15 S (PR-2B)	Z8	574752 R	131,20
	V 18 S (PR-2B)	Z8	574756 R	131,20
	V 22 S (PR-2B)	Z8	574758 R	131,20
	V 28 S (PR-2B)	Z8	574760 R	131,20
	V 35 S (PR-2B)	Z8	574762 R	131,20
Viega Sanpress Inox G	V 15		570115	159,90
	V 18		570125	159,90
	V 22		570135	159,90
	V 28		570145	159,90
	V 35		570155	159,90
	V 42		570165	373,00
	V 42 (PR-2B)	Z2	572850 R	334,00
	V 54		570175	383,00
	V 54 (PR-2B)	Z2	572851 R	361,00
	VFz 64,0 (PR-3B)[6]	Z5	572815 R	641,00
	VFz 76,1 (PR-3B)[6]	Z5	572816 R	641,00
	VFz 88,9 (PR-3B)[6]	Z5	572817 R	680,00
	VFz 108,0 (PR-3B)[6]	Z5	572818 R	680,00
	V 15 S (PR-2B)	Z8	574752 R	131,20
	V 18 S (PR-2B)	Z8	574756 R	131,20
	V 22 S (PR-2B)	Z8	574758 R	131,20
	V 28 S (PR-2B)	Z8	574760 R	131,20
	V 35 S (PR-2B)	Z8	574762 R	131,20
Viega Smartpress	VX 16*		571635	222,30
	VX 20*		571640	222,30
	VX 25*		571645	222,30
Viega Temponox	V 15		570115	159,90
	V 18		570125	159,90
	V 22		570135	159,90
	V 28		570145	159,90
	V 35		570155	159,90
	V 42		570165	373,00
	V 42 (PR-2B)	Z2	572850 R	334,00
	V 54		570175	383,00
	V 54 (PR-2B)	Z2	572851 R	361,00
	VFz 76,1 (PR-3B)[6]	Z5	572816 R	641,00
	VFz 88,9 (PR-3B)[6]	Z5	572817 R	680,00
	VFz 108,0 (PR-3B)[6]	Z5	572818 R	680,00
	V 15 S (PR-2B)	Z8	574752 R	131,20
	V 18 S (PR-2B)	Z8	574756 R	131,20
	V 22 S (PR-2B)	Z8	574758 R	131,20
	V 28 S (PR-2B)	Z8	574760 R	131,20
	V 35 S (PR-2B)	Z8	574762 R	131,20
Viessmann	TH 14*		570455	192,90
	TH 16*		570460	192,90
	TH 20*		570470	192,90
	TH 26*		570475	192,90
	TH 32		570480	192,90
	TH 40		570485	255,80
Vogel & Noot EASYTEC	TH 16*		570460	192,90
	TH 20*		570470	192,90
	TH 26*		570475	192,90
	TH 32		570480	192,90
	TH 40		570485	255,80
	TH 50 (PZ-S)		572400	669,00
	TH 63 (PZ-S)		572405	669,00
	TH 16 S (PR-2B)**	Z8	574782 R	158,20
	TH 20 S (PR-2B)**	Z8	574788 R	158,20
	TH 26 S (PR-2B)**	Z8	574794 R	158,20
	TH 32 S (PR-2B)	Z8	574798 R	158,20
VSH	> Aalberts integrated piping systems			

W

Watts MTR Art press	TH 16*		570460	192,90
	TH 20*		570470	192,90
	TH 26*		570475	192,90
	TH 32		570480	192,90
WATTS RADIANT Watts WaterPEX	US ⅜"*		571450	219,30
	US ½"*		571455	219,30
	US ¾"*		571460	219,30
	US 1"*		571465	219,30
	US 1 ¼"		571470	219,30
	US 1 ½"		571475	219,30
WATTS RADIANT Watts RadiantPEX	US ⅜"*		571450	219,30
	US ½"*		571455	219,30
	US ¾"*		571460	219,30
	US 1"*		571465	219,30
	US 1 ¼"		571470	219,30
	US 1 ½"		571475	219,30
WATTS RADIANT Watts RadiantPEX-AL	U 16 (½")		570765	180,70
	U 20 (⅝")		570775	180,70
	U 25 (¾")		570780	180,70
	U 32 (1")		570785	211,20
Wavin Tigris K1/M1	U 50		570795	310,00
	U 63 (PR-3B)	Z4	572837 R	772,00
	U 63 (PZ-S)		572365	669,00
	U 75 (PR-3B)	Z4	572828 R	680,00
Wavin Tigris K5/M5	B 16*		570850	210,20
	B 20*		570860	210,20
	B 32		570880	232,50
	H 16*		570320	173,60
	H 20*		570350	173,60
	H 25*		570360	173,60
	H 32		570380	173,60
	H 40 (PZ-4G)		570390	586,00
	TH 16*		570460	192,90
	TH 20*		570470	192,90
	TH 25*		570495	192,90
	TH 32		570480	192,90
	TH 40		570485	255,80
	TH 16 S (PR-2B)**	Z8	574782 R	158,20
	TH 20 S (PR-2B)**	Z8	574788 R	158,20
	TH 25 S (PR-2B)**	Z8	574792 R	158,20
	TH 32 S (PR-2B)	Z8	574798 R	158,20
	U 16*		570765	180,70
	U 20*		570775	180,70
	U 25*		570780	180,70
	U 32		570785	211,20
	U 40		570790	257,90
	U 16 S (PR-2B)**	Z8	574860 R	148,20
	U 20 S (PR-2B)**	Z8	574862 R	148,20
	U 25 S (PR-2B)**	Z8	574864 R	148,20
	U 32 S (PR-2B)	Z8	574868 R	173,20
	UP 16*		572632	180,70
	UP 20*		572636	180,70
	UP 25		572638	180,70
	UP 32		572640	211,20

System	Presszange/Pressring	Antrieb durch Zwischenzange	Art.-Nr.	€
WEECON PRESS-C-Stahl	M 15		570110	159,90
	M 18		570120	159,90
	M 22		570130	159,90
	M 28		570140	159,90
	M 35		570150	159,90
	M 42 (PZ-4G)		570160	515,00
	M 54 (PZ-4G)		570170	515,00
	M 42 (PR-3S)	Z2	572706 R	696,00
	M 54 (PR-3S)	Z2	572708 R	696,00
	M 76,1 XL (PR-3S)	Z6 XL[3] / Z7 XL 45 kN[4]	579101 R	1.213,00
	M 88,9 G XL (PR-3S)	Z6 XL[3] / Z7 XL 45 kN[4]	579110 R	1.416,00
	M 108,0 G XL (PR-3S)	Z6 XL[3] / Z7 XL 45 kN[4]	579111 R	1.416,00
	M 15 S (PR-2B)	Z8	574738 R	131,20
	M 18 S (PR-2B)	Z8	574740 R	131,20
	M 22 S (PR-2B)	Z8	574742 R	131,20
	M 28 S (PR-2B)	Z8	574744 R	131,20
	M 35 S (PR-2B)	Z8	574746 R	131,20
WEECON PRESS-Edelstahl	M 15		570110	159,90
	M 18		570120	159,90
	M 22		570130	159,90
	M 28		570140	159,90
	M 35		570150	159,90
	M 42 (PZ-4G)		570160	515,00
	M 54 (PZ-4G)		570170	515,00
	M 42 (PR-3S)	Z2	572706 R	696,00
	M 54 (PR-3S)	Z2	572708 R	696,00
	M 76,1 XL (PR-3S)	Z6 XL[3] / Z7 XL 45 kN[4]	579101 R	1.213,00
	M 88,9 G XL (PR-3S)	Z6 XL[3] / Z7 XL 45 kN[4]	579110 R	1.416,00
	M 108,0 G XL (PR-3S)	Z6 XL[3] / Z7 XL 45 kN[4]	579111 R	1.416,00
	M 15 S (PR-2B)	Z8	574738 R	131,20
	M 18 S (PR-2B)	Z8	574740 R	131,20
	M 22 S (PR-2B)	Z8	574742 R	131,20
	M 28 S (PR-2B)	Z8	574744 R	131,20
	M 35 S (PR-2B)	Z8	574746 R	131,20
WEECON PRESSS-Kupfer	V 15		570115	159,90
	V 18		570125	159,90
	V 22		570135	159,90
	V 28		570145	159,90
	V 35		570155	159,90
	V 42		570165	373,00
	V 42 (PR-2B)	Z2	572850 R	334,00
	V 54		570175	383,00
	V 54 (PR-2B)	Z2	572851 R	361,00
	V 15 S (PR-2B)	Z8	574752 R	131,20
	V 18 S (PR-2B)	Z8	574756 R	131,20
	V 22 S (PR-2B)	Z8	574758 R	131,20
	V 28 S (PR-2B)	Z8	574760 R	131,20
	V 35 S (PR-2B)	Z8	574762 R	131,20
WEM	U 16*		570765	180,70
WIELAND-WERKE cuprotherm CTX[2]	TH 14[2]		570455	192,90
	TH 16[2]		570460	192,90
WKS-Press	TH 14*		570455	192,90
	TH 16*		570460	192,90
	TH 17*		570462	192,90
	TH 20*		570470	192,90
	TH 26*		570475	192,90
	TH 32		570480	192,90
	TH 40		570485	255,80
WÜRTH Würth	TH 16*		570460	192,90
	TH 20*		570470	192,90
	TH 26*		570475	192,90
	HE 32		571900	230,50
	HEz 40		571904	334,00

System	Presszange/Pressring	Antrieb durch Zwischenzange	Art.-Nr.	€
X				
XtraConnect	F 16*		570717	183,80
	F 20*		570727	183,80
	F 26*		570730	199,00
	F 32		570735	199,00
	F 16 S (PR-2B)**	Z8	574728 R	150,80
	F 20 S (PR-2B)**	Z8	574730 R	150,80
	F 26 S (PR-2B)**	Z8	574732 R	163,20
	F 32 S (PR-2B)	Z8	574734 R	163,20
	H 16*		570320	173,60
	H 20*		570350	173,60
	H 26*		570370	173,60
	H 32		570380	173,60
	TH 16*		570460	192,90
	TH 20*		570470	192,90
	TH 26*		570475	192,90
	TH 32		570480	192,90
	TH 16 S (PR-2B)**	Z8	574782 R	158,20
	TH 20 S (PR-2B)**	Z8	574788 R	158,20
	TH 26 S (PR-2B)**	Z8	574794 R	158,20
	TH 32 S (PR-2B)	Z8	574798 R	158,20
	U 16*		570765	180,70
	U 20*		570775	180,70
(DN 26)	U 25*		570780	180,70
	U 32		570785	211,20
	VP 16*		570910	191,90
	VP 20*		570915	191,90
	VP 32		570925	212,20
Z				
ZEWOTHERM Zewo Press Premium	TH 12*		570452	192,90
	TH 16*		570460	192,90
	TH 17*		570462	192,90
	TH 18*		570465	192,90
	TH 20*		570470	192,90
	TH 26*		570475	192,90
	TH 32		570480	192,90
	TH 40		570485	255,80
	TH 50 (PZ-S)		572400	669,00
	TH 63 (PZ-S)		572405	669,00
	TH 12 S (PR-2B)**	Z8	574776 R	158,20
	TH 16 S (PR-2B)**	Z8	574782 R	158,20
	TH 17 S (PR-2B)**	Z8	574784 R	158,20
	TH 18 S (PR-2B)**	Z8	574786 R	158,20
	TH 20 S (PR-2B)**	Z8	574788 R	158,20
	TH 26 S (PR-2B)**	Z8	574794 R	158,20
	TH 32 S (PR-2B)	Z8	574798 R	158,20
ZEWOTHERM Zewo Press PPSU	TH 16*		570460	192,90
	TH 20*		570470	192,90
	TH 26*		570475	192,90
	TH 32		570480	192,90
	TH 16 S (PR-2B)**	Z8	574782 R	158,20
	TH 20 S (PR-2B)**	Z8	574788 R	158,20
	TH 26 S (PR-2B)**	Z8	574794 R	158,20
	TH 32 S (PR-2B)	Z8	574798 R	158,20
ZURN INDUSTRIES ZURN PEX	US ⅜"*		571450	219,30
	US ½"*		571455	219,30
	US ¾"*		571460	219,30
	US 1"*		571465	219,30
	US 1 ¼"		571470	219,30
	US 1 ½"		571475	219,30
	US 2"		571477	295,40

Pressfitting-Systeme für Gasinstallationen dürfen nur mit den in der Tabelle gelb hinterlegten Presszangen/Pressringen gepresst werden.

Nationale Vorschriften beachten. Verwendungshinweise und Montageanweisungen der Systemanbieter/-hersteller lesen und beachten.

* Antrieb auch durch Hand-Radialpresse REMS Eco-Press, siehe Seite 227. Nationale Vorschriften beachten.

** Antrieb auch durch Hand-Radialpresse REMS Eco-Press unter Verwendung der Zwischenzange Z8, siehe Seite 227. Nationale Vorschriften beachten.

1) Nur Presszangen ab Kennzeichnung „108" (1. Quartal 2008), „208" (2. Quartal 2008) usw. einsetzbar. Die Kennzeichnung ist auf jeder Pressbacke gestempelt.

2) Für dieses Pressfitting-System ist die Herstellung der Pressverbindung mit Hand-Radialpressen nicht zugelassen.

3) Antrieb durch REMS Power-Press XL ACC, siehe Seite 230.

4) Antrieb durch REMS Akku-Press XL 45 kN 22 V ACC, siehe Seite 238.

5) Zur Aufnahme geeigneter Presseinsätze.

6) Pressfittings aus Rotguss (Sanpress XL) müssen mit Pressringen mit Presskontur VR, Pressfittings aus Kupfer (Profipress XL, Profipress G XL), C-Stahl (Prestabo XL) und aus nichtrostendem Stahl (Sanpress Inox XL, Sanpress Inox G XL) müssen mit Pressringen mit Presskontur VF gepresst werden.

7) Für Gasinstallationen nur Pressringe mit Kennzeichnung „M 88,9 G" bzw. „M 108 G" auf den 3 Presssegmenten verwenden.

8) Zur Herstellung von Pressverbindungen für Betriebsdruck ≤ PN 10.

9) Für Rohre nach technischem Standard EN. Verwendungshinweise der Systemanbieter/-hersteller beachten.

10) Für Rohre nach technischem Standard ASTM. Verwendungshinweise der Systemanbieter/-hersteller beachten.

11) Für Gasinstallationen nur Presszangen mit Kennzeichnung „VMP ½" G" auf den Pressbacken verwenden.

12) Bisherige Bezeichnung: Presszange C 26

13) Nur Presszangen/Pressringe S (PR-2B) ab Kennzeichnung „125" (1. Quartal 2025), „225" (2. Quartal 2025) usw. einsetzbar. Die Kennzeichnung ist auf jeder Pressbacke gestempelt.

Eignung der REMS Presswerkzeuge für Pressfitting-Systeme: Stand 13. Oktober 2025. Der jeweils aktuelle Stand ist im Internet abzurufen: www.rems.de > Downloads > Produktkataloge, -prospekte > REMS Katalog.
Zwischenzangen siehe Seite 288. Presszangen für weitere Pressfitting-Systeme auf Anfrage.

REMS Presszangen Set

Zubehör für REMS Radialpressen 32 kN und geeignete Radialpressen anderer Fabrikate mit Schubkraft 32 kN

Info

Lieferumfang

REMS Presszangen Set. REMS Presszangen (PZ-2B) mit 2 schwenkbaren Monoblock-Pressbacken. REMS Presszangen M 42 + M 54 (PZ-4G) mit 2 gelenkigen, parallel geführten Presssegmenten für geradlinige Pressung mittelgroßer Dimensionen. Hochbelastbar aus zähhartem, besonders gehärtetem Spezialstahl. Die Presskonturen sind systemspezifisch und entsprechen den Presskonturen der jeweiligen Pressfitting-Systeme. Dadurch einwandfrei systemkonformes, sicheres Pressen. Antrieb durch REMS Radialpressen 32 kN und geeignete Radialpressen anderer Fabrikate mit Schubkraft 32 kN. Alle mit * gekennzeichneten Presszangen haben einen weiteren Anschluss für manuellen Antrieb durch die Hand-Radialpresse REMS Eco-Press. Im Systemkoffer L-Boxx bzw. stabilem Stahlblechkasten.

Bezeichnung	Art.-Nr.	€
REMS Presszangen Set im Systemkoffer L-Boxx		
Set ACz 12 + 16 + 20*	571180R	**752,00**
Set B 16 + 20 + 26	571174R	**801,90**
Set BMP ¼ + ⅜ + ½ + ⅝"	571184R	**912,60**
Set BMP ¼ + ⅜ + ½ + ⅝ + ¾ + ⅞ + 1 + 1⅛"	571185R	**1.676,20**
Set F 16 + 20 + 26*	571172R	**715,60**
Set F 16 + 20 + 26 + 32	571194R	**914,60**
Set G 16 + 20 + 26*	571173R	**739,90**
Set H 16 + 20 + 26*	571177R	**669,80**
Set HA 16 + 20 + 26*	571178R	**825,80**
Set M 15 + 18 + 22 + 28	571165R	**788,60**
Set M 15 + 18 + 22 + 28 + 35	571161R	**948,50**
Set M 15 + 22 + 28 + 35	571163R	**788,60**
Set RFz 12 + 16 + 20*	571179R	**752,00**
Set RFz 16 + 20 + 25	571175R	**752,00**
Set RFz 16 + 20 + 25 + 32	571191R	**953,00**
Set RN 16 + 20 + 25/26	571176R	**691,10**
Set TH 16 + 20 + 26*	571169R	**727,70**
Set TH 16 + 20 + 26 + 32	571188R	**920,60**
Set U 16 + 20 + 25*	571170R	**691,10**
Set U 16 + 20 + 25 + 32	571192R	**902,30**
Set U 16 + 20 + 26 + 32	571189R	**932,80**
Set UP 16 + 20 + 25	571171R	**691,10**
Set UP 16 + 20 + 25 + 32	571190R	**902,30**
Set V 14 + 16 + 22 + 28	571167R	**788,60**
Set V 15 + 18 + 22 + 28	571166R	**788,60**
Set V 15 + 18 + 22 + 28 + 35	571162R	**948,50**
Set V 15 + 22 + 28 + 35	571164R	**788,60**
Set VG 14 + VG 16 + V 22 + V 28	571168R	**788,60**
Set VMPz ½ + ¾ + 1"	571182R	**815,90**
Set VMPz ⅜ + ½ + ¾ + 1"	571183R	**1.038,20**
Set VP 16 + 20 + 25	571187R	**724,70**
Set VRX 16 + 20 + 25	571186R	**775,30**
Set VRX 16 + 20 + 25 + 32	571193R	**997,60**
REMS Presszangen Set im stabilem Stahlblechkasten		
Set M 42 + 54 (PZ-4G)	571158R	**1.133,00**
Set V 42 + 54	571157R	**859,00**

REMS Pressringe S Set

Zubehör für REMS Radialpressen 32 kN und geeignete Radialpressen anderer Fabrikate mit Schubkraft 32 kN

Info

Lieferumfang

REMS Pressringe S Set Z8. REMS Pressringe S (PR-2B), stufenlos schwenkbar, mit 2 Pressbacken, für sicheres Ansetzen der Pressbacken an schwer zugänglichen Stellen. Hochbelastbar aus zähhartem, besonders gehärtetem Spezialstahl. Die Presskonturen sind systemspezifisch und entsprechen den Presskonturen der jeweiligen Pressfitting-Systeme. Dadurch einwandfrei systemkonformes, sicheres Pressen. Zwischenzange Z8 zum Antrieb durch REMS Radialpressen 32 kN und geeignete Radialpressen anderer Fabrikate mit Schubkraft 32 kN. **Antrieb auch durch Hand-Radialpresse REMS Eco-Press.

Bezeichnung	Art.-Nr.	€
REMS Pressringe S Set Z8 im stabilen Stahlblechkasten		
Set F 16 + 20 + 26**	574621R	**720,80**
Set M 15 + 18 + 22	574615R	**649,60**
Set M 15 + 22 + 28	574619R	**649,60**
Set TH 16 + 20 + 26**	574623R	**730,60**
Set U 16 + 20 + 25**	574635R	**700,60**
Set U 16 + 20 + 26**	574637R	**725,60**
Set V 15 + 18 + 22	574613R	**649,60**
Set V 15 + 22 + 28	574617R	**649,60**
REMS Pressringe S Set Z8 im Systemkoffer L-Boxx		
Set BMP 6 + 8 + 10 + 12 + 15 + 16 + 18 + 22 + 28	574625R	**1.711,40**
Set BMP ¼ + ⅜ + ½ + ⅝ + ¾ + ⅞	574633R	**1.241,60**
Set M 12 + 15 + 18 + 22 + 28 + 35	574627R	**1.089,20**
Set V 12 + 15 + 18 + 22 + 28 + 35	574629R	**1.089,20**
Set V 12 + 14 + 15 + 16 + 18 + 22 + 28 + 35	574631R	**1.351,60**

Unverbindliche Preisempfehlung. Alle Preise zuzüglich MwSt.

REMS Pressringe Set

Zubehör für REMS Radialpressen 32 kN und geeignete Radialpressen anderer Fabrikate mit Schubkraft 32 kN

Lieferumfang

REMS Pressringe Set. REMS Pressringe (PR-3S) mit 3 Presssegmenten, 2 schwenkbar geführt, für anspruchsvolle Pressungen großer Dimensionen. Optimale Pressung durch radial gesteuerte Bewegung der Presssegmente. Hochbelastbar aus zähhartem, besonders gehärtetem Spezialstahl. Die Presskonturen sind systemspezifisch und entsprechen den Presskonturen der jeweiligen Pressfitting-Systeme. Dadurch einwandfrei systemkonformes, sicheres Pressen. Zwischenzange Z2 zum Antrieb durch REMS Radialpressen 32 kN und geeignete Radialpressen anderer Fabrikate mit Schubkraft 32 kN. Im Systemkoffer L-Boxx.

Bezeichnung	Art.-Nr.	€
Set M 42 + 54 + Z2	572062 R	**1.696,00**

Lieferumfang

REMS Pressringe Set. REMS Pressringe (PR-2B) mit 2 Pressbacken, für sicheres Ansetzen der Pressbacken an engen Stellen, für mittelgroße Dimensionen. Hochbelastbar aus zähhartem, besonders gehärtetem Spezialstahl. Die Presskonturen sind systemspezifisch und entsprechen den Presskonturen der jeweiligen Pressfitting-Systeme. Dadurch einwandfrei systemkonformes, sicheres Pressen. Zwischenzange Z2 zum Antrieb durch REMS Radialpressen 32 kN und geeignete Radialpressen anderer Fabrikate mit Schubkraft 32 kN. Im stabilen Stahlblechkasten.

Bezeichnung	Art.-Nr.	€
Set V 42 + 54 + Z2	572061 R	**908,70**

Info

REMS Pressringe XL Set

Zubehör für REMS Akku-Press XL 45 kN 22 V ACC

Lieferumfang

REMS Pressringe XL Set. REMS Pressringe XL (PR-3B) mit 3 Pressbacken für anspruchsvolle Pressungen großer Dimensionen. Optimale Pressung durch radial gesteuerte Bewegung der Pressbacken. Hochbelastbar aus zähhartem, besonders gehärtetem Spezialstahl. Die Presskonturen sind systemspezifisch und entsprechen den Presskonturen der jeweiligen Pressfitting-Systeme. Dadurch einwandfrei systemkonformes, sicheres Pressen. Zwischenzange Z7 XL 45 kN erforderlich. Antrieb durch REMS Akku-Press XL 45 kN 22 V ACC. Im Systemkoffer XL-Boxx.

Bezeichnung	Art.-Nr.	€
Set VMPz 2 ½ + 3 + 4"	571181 R	**2.097,00**

Info

REMS Presszange Basic E 01

Zubehör für REMS Radialpressen 32 kN und geeignete Radialpressen anderer Fabrikate mit Schubkraft 32 kN

Robuste, universelle Presszange Basic E 01 für wechselbare Presseinsätze.

Pressen von Verbindungsmaterial für elektrische Leitungen mit Klauke Presseinsätzen Serie 22, Schmalpressung ≤ 300 mm²

Pressen von Absturzsicherungssystemen mit REMS Presseinsätzen T 12

REMS Presszange Basic E 01 – für wechselbare Presseinsätze.

Hochbelastbare Presszange aus zähhartem, besonders gehärtetem Spezialstahl. In der Pressbacke integrierter Arretierstift und zusätzliche Rastpositionierung für sicheren Sitz und einfaches, schnelles Wechseln der Presseinsätze.

Antrieb durch REMS Radialpressen 32 kN und geeignete Radialpressen anderer Fabrikate mit Schubkraft 32 kN.

Zum Pressen von Verbindungsmaterial für elektrische Leitungen, in Verbindung mit wechselbaren Klauke Presseinsätzen Serie 22, Schmalpressung: R 22 (6 – 300 mm²), IS 22 (10 – 150 mm²), F 22 (10 – 70 mm²), M 22 (1,5 – 16 mm²), N 22 (10 – 50 mm²), D 22 (6 – 300 mm²), DP 22 (2 × 70 mm²), Q 22 (10 – 70 mm²), ISQ 22 (10 – 70 mm²), RU 22 (10 – 300 mm²), A 22 (10 – 300 mm²), C 22/MC 22 (16 – 70 mm²), H 22 (70 mm²), AE 2213 (25 – 240 mm²).

Zum Pressen nachfolgender Absturzsicherungssysteme in Verbindung mit REMS Presseinsätzen T 12:

Systemanbieter/-hersteller	System
FALLPROTEC SA, Luxembourg	SECUROPE HORIZONTAL / INCLINED SECUROPE VERTICAL SECUROPE DIASAFE
TRACTEL S.A.S., France	TRACTEL TRAVSAFE

Verwendungshinweise und Montageanweisungen der Systemanbieter/-hersteller lesen und beachten.

Deutsches Qualitätsprodukt

Info

Lieferumfang

REMS Presszange Basic E 01. Robuste, univerelle Presszange zum Pressen von Verbindungsmaterial für elektrische Leitungen und zum Pressen von Absturzsicherungssystemen. Für Klauke Presseinsätze Serie 22, Schmalpressung, und für REMS Presseinsätze T 12. Ohne Presseinsätze. Im Karton.

	Art.-Nr.	€
	571855	**321,00**

Zubehör

Bezeichnung	Art.-Nr.	€
Presseinsätze T 12, 2er-Pack, zum Pressen von Absturzsicherungssystemen.	570891	**138,00**

Unverbindliche Preisempfehlung. Alle Preise zuzüglich MwSt.

REMS
Akku-Press 22V
CONNECTED
REMS
REMS 22V 2,5 Ah
REMS

Zubehör

Für REMS Radialpressen (außer REMS Mini-Press) und geeignete Radialpressen anderer Fabrikate

Bezeichnung	Art.-Nr.	€
Zwischenzange Z8 zum Antrieb der REMS Pressringe S (PR-2B)	574702R	**153,00**
Zwischenzange Z2 zum Antrieb der REMS Pressringe M 35 – 54 (PR-3S), V 42 – 54 (PR-2B), RN 40 – 50 (PR-3S)	572795R	**155,00**
Zwischenzange Z4 zum Antrieb der REMS Pressringe F 75 (PR-3B), TH 63 – 75 (PR-3B), U 63 – 75 (PR-3B), RN 63 (PR-3B)	572801RX	**332,00**
Zwischenzange Z5 zum Antrieb der REMS Pressringe VFz/VR 64 – 108 (PR-3B), VMPz 1½ – 2" (PR-3B), VUSFz 2½ – 4" (PR-3B), VAUFz 65 – 100 (PR-3B)	572802RX	**332,00**
Zwischenzange Z6 XL zum Antrieb der REMS Pressringe 64,0 – 108,0 XL (PR-3S), 2½ – 4" XL (PR-3S) mit REMS Power-Press XL ACC	579120R	**397,00**
Zwischenzange Z7 XL 45 kN zum Antrieb der REMS Pressringe 64,0 – 108,0 XL (PR-3S), 2½ – 4" XL (PR-3S), 2½ – 4" XL (PR-3B) mit REMS Akku-Press XL 45 kN 22 V ACC	579123R	**417,00**
Systemkoffer L-Boxx mit Einlage für 8 Presszangen (2B) und für 6 Pressringe S (PR-2B)	571136R	**149,00**
Stahlblechkasten mit Einlage für 2 Presszangen (M 42 (PZ-4G), M 54 (PZ-4G), V 42, V 54, H 40, VUS 1½", VUS 2")	570290R	**103,00**
Systemkoffer L-Boxx mit Einlage für Zwischenzange Z2 und 3 Pressringe 35 – 54 (PR-3S)	572873R	**149,00**
Systemkoffer L-Boxx mit Einlage für Zwischenzange Z5 und 4 Pressringe VFz 64,0 – 108,0/VR 76,1 – 108,0/ VUSFz 2½ – 4" (PR-3B) oder für Zwischenzange Z5 und 1 Presszange VMPz 1¼ (PZ-S) und 2 Pressringe VMPz 1½ – 2" (PR-3B)	572871R	**149,00**
Stahlblechkasten mit Einlage für Zwischenzange Mini Z8 und Zwischenzange Z8 sowie 6 Stück REMS Pressringe S (PR-2B)	574516R	**103,00**
Systemkoffer L-Boxx mit Einlage für Zwischenzange Mini Z8 und Zwischenzange Z8 sowie 14 Stück REMS Pressringe S (PR-2B)	574704R	**149,00**
Systemkoffer L-Boxx mit Einlage für 3 verschiedene Pressringe VMPz 2½ – 4" XL (PR-3B)	571137R	**149,00**
Systemkoffer XL-Boxx mit Einlage für 3 verschiedene Pressringe 64,0 – 108,0 XL (PR-3S) bzw. 2½ – 4" XL (PR-3S)	579603R	**199,00**
Stahlblechkasten mit Einlage für Zwischenzange Z2 und Pressringe V 42 (PR-2B) und V 54 (PR-2B)	572813R	**58,70**
Systemkoffer L-Boxx mit Einlage für 2 Presszangen (2B) und für 2 Presszangen (PZ-S), für F/G/TH/U/VP 40 – 63.	571135R	**149,00**

Unverbindliche Preisempfehlung. Alle Preise zuzüglich MwSt.

Eignungsbestätigungen

Die Eignung der Presswerkzeuge wird grundsätzlich durch den Hersteller der Presswerkzeuge festgestellt. Die Eignung der REMS Presswerkzeuge wurde darüberhinaus zusätzlich durch die Systemhersteller/-anbieter selbst bestätigt oder durch unabhängige technische Prüfstellen nachgewiesen.

Eignungsbestätigung durch die Systemhersteller/-anbieter

Zwischenzeitlich haben über 90 % der Hersteller/Anbieter der aufgeführten Pressfitting-Systeme die REMS Presszangen geprüft und die Eignung für ihr Pressfitting-System bestätigt.

Eignungsbestätigung durch unabhängige technische Prüfstellen

Für weitere Pressfitting-Systeme wurde die Eignung der REMS Presswerkzeuge durch unabhängige technische Prüfstellen nachgewiesen:

TÜV-Gutachten

Liegen vor für Geberit Mepla, Geberit Mapress C-Stahl, Geberit Mapress Edelstahl, Geberit Mapress Kupfer, Nussbaum Cupress, Nussbaum Optipress, Uponor Unipipe, Viega-'profipress', Viega-'profipress G', Viega-'sanfix P', Viega-'sanpress', Viega-'Viegatherm P', Wavin Tigris.

Die TÜV-Gutachten bestätigen, dass die REMS Presswerkzeuge geeignet sind, einwandfrei systemkonforme Pressverbindungen nach diesen Systemen herzustellen.

Eignungsprüfung nach DVGW W 534 (Trinkwasser)

Mit REMS Presswerkzeugen hergestellte Pressverbindungen wurden von der Staatlichen Materialprüfungsanstalt Darmstadt bzw. der Materialprüfungsanstalt Nordrhein-Westfalen nach DVGW-Arbeitsblatt W 534 geprüft. Diese Materialprüfungsanstalten sind vom DVGW für diese Prüfung zugelassen. Geprüft wurde ein repräsentativer Querschnitt von Pressverbindungen der Pressfitting-Systeme Geberit Mapress Edelstahl, Raccorderie Metalliche inoxPRES, Raccorderie Metalliche steelPRES, Uponor Unipipe, Viega Megapress, Viega Profipress und Viega Raxofix.

Die Prüfungen führten zu dem Ergebnis, dass die REMS Presswerkzeuge geeignet sind, einwandfrei systemkonforme Pressverbindungen nach diesen Systemen herzustellen.

Eignungsprüfung nach DVGW G 5614/VP 625 bzw. prEN 1254-7 (Gas)

Mit REMS Presswerkzeugen hergestellte Pressverbindungen wurden vom TÜV bzw. von der Materialprüfungsanstalt Nordrhein-Westfalen bzw. von der DVGW-Forschungsstelle Karlsruhe nach DVGW-Regelwerk G 5614/VP 625 bzw. vom BSI (UK) nach prEN 1254-7 geprüft. Geprüft wurde ein repräsentativer Querschnitt von Pressverbindungen der Pressfitting-Systeme Geberit Mapress Edelstahl Gas, Geberit Mapress Kupfer Gas, Henco Gas, IBP >B<press Gas, Kembla KemPress Gas, Pegler Yorkshire X-Press Copper Gas, Raccorderie Metalliche inoxPRES Gas, Uponor MLC-G, Valsir PEXAL Gas, Viega Profipress G, Viega Pexfit G, Viega Sanpress INOX G, Viega PropressG GAS System (AUS).

Die Prüfungen führten zu dem Ergebnis, dass die REMS Presswerkzeuge geeignet sind, einwandfrei systemkonforme Pressverbindungen nach diesen Systemen herzustellen.

Info

Eignungsprüfung BESTANDEN TÜV

Eignungsprüfung BESTANDEN nach DVGW W 534

Trinkwasser

Eignungsprüfung BESTANDEN nach DVGW G 5614/VP 625

Gas

Haftungsübernahmevereinbarungen

REMS ist der erste systemunabhängige Maschinen- und Werkzeughersteller, welcher Haftungsübernahmevereinbarungen für Presswerkzeuge geschlossen hat.

Es bestehen Haftungsübernahmevereinbarungen mit:

Zentralverband Sanitär Heizung Klima,
Rathausallee 6, D-53757 St. Augustin,
nachstehend "ZVSHK" genannt,

Bundesindustrieverband Technische Gebäudeausrüstung e.V.,
Hinter Hoben 149, 53129 Bonn,
nachstehend "BTGA" genannt,

Verband Deutscher Kälte-Klima-Fachbetriebe e. V.
Kaiser-Friedrich-Straße 7, D-53113 Bonn,
nachstehend "VDKF" genannt,

Schweizerisch-Liechtensteinischen Gebäudetechnikverband,
Auf der Mauer 11, CH-8023 Zürich,
nachstehend "suissetec" genannt.

Der Zentralverband Sanitär Heizung Klima (ZVSHK), der Bundesindustrieverband Technische Gebäudeausrüstung e. V. (BTGA), der Verband Deutscher Kälte-Klima-Fachbetriebe e. V. (VDKF) und der Schweizerisch-Liechtensteinische Gebäudetechnikverband (suissetec) haben im Interesse des Handwerks und der Industrie jeweils mit der Firma REMS GmbH & Co KG (REMS) für die Radial-Presswerkzeuge

- Hand-Radialpresse REMS Eco-Press
- Akku-Radialpresse REMS Mini-Press 14 V ACC
- Akku-Radialpresse REMS Mini-Press 22 V ACC
- Akku-Radialpresse REMS Mini-Press S 22 V ACC
- elektrische Radialpresse REMS Power-Press SE
- elektrohydraulische Radialpresse REMS Power-Press ACC
- elektrohydraulische Radialpresse REMS Power-Press XL ACC
- Akku-Radialpresse REMS Akku-Press E 22 V ACC
- Akku-Radialpresse REMS Akku-Press 22 V ACC
- Akku-Radialpresse REMS Akku-Press 22 V Connected
- Akku-Radialpresse REMS Akku-Press XL 45 kN 22V ACC
- REMS Presszangen
- REMS Pressringe
- REMS Presszangen Mini

Haftungsübernahmevereinbarungen geschlossen. REMS ist der erste systemunabhängige Maschinen- und Werkzeughersteller, welcher Haftungsübernahmevereinbarungen für Presswerkzeuge geschlossen hat. Der Abschluss der Vereinbarung erfolgte auf der Grundlage einer erfolgreichen partnerschaftlichen Zusammenarbeit zwischen REMS und dem Handwerk und der Industrie sowie deren Organisationen.

Berechtigt für die Leistungen aus der Vereinbarung mit dem ZVSHK sind alle in die Handwerksrolle eingetragenen selbständigen Handwerker/Handwerksfirmen (nachstehend "SHK-Betrieb" genannt), soweit sie zum Zeitpunkt des Schadensfalles Mitglied der für ihren Betriebssitz zuständigen Innung der Sanitär-, Heizungs- und Klimabranche sind und diese einem dem ZVSHK angeschlossenen Landesinnungsverband angehören.

Berechtigt für die Leistungen aus der Vereinbarung mit dem BTGA sind alle Unternehmen der Gebäudetechnik (nachstehend "TGA-Unternehmen" genannt), soweit sie zum Zeitpunkt des Schadensfalles Mitglied des für ihren Betriebssitz zuständigen Landesindustrieverbands **Technische Gebäudeausrüstung** und damit mittelbar Mitglied des BTGA oder unmittelbar Mitglied des BTGA sind.

Berechtigt für die Leistungen aus der Vereinbarung mit dem VDKF sind alle in die Handwerksrolle eingetragenen Kälteanlagenbauer bzw. Fachbetriebe (nachstehend "Kälte-Klima-Fachbetrieb" genannt), soweit sie zum Zeitpunkt des Schadensfalles ordentliches Mitglied des VDKF sind.

Berechtigt für die Leistungen aus der Vereinbarung mit suissetec sind alle Unternehmen der Gebäudetechnik (nachstehend "TGA-Unternehmen" genannt), soweit sie zum Zeitpunkt des Schadensfalles Mitglied von suissetec sind.

Sollten die genannten Radial-Presswerkzeuge einen Konstruktions-, Fabrikations- oder Materialfehler aufweisen oder die Betriebsanleitungen fehlerhaft sein und deshalb ein Schaden beim Auftraggeber entstehen, für den der SHK-Betrieb, der Kälte-Klima-Fachbetrieb oder das TGA-Unternehmen einzustehen hat, haftet REMS unabhängig von den gesetzlichen Regelungen zusätzlich für die Folgen von Undichtigkeiten nach Maßgabe der Bestimmungen dieser Haftungsübernahmevereinbarungen.

Die Haftungsübernahmevereinbarungen gelten unabhängig davon, welches Pressfitting-System mit den geeigneten REMS Presswerkzeugen gepresst wird.
Der jeweils aktuelle Stand der Eignung der REMS Presswerkzeuge für Pressfitting-Systeme ist im Internet abzurufen:
www.rems.de > Downloads > Produktkataloge, -prospekte > REMS Katalog.

Für weitergehende Informationen wenden Sie sich bitte an unseren
Herrn Thomas Gehm: thomas.gehm@rems.de.



Deutsches Qualitätsprodukt

Zuverlässig und sicher: Bereits im Jahr 2000 hat REMS als erster systemunabhängiger Maschinen- und Werkzeughersteller Haftungsübernahmevereinbarungen für Presswerkzeuge geschlossen.

ZVSHK BTGA suissetec VDKF

REMS Trennzangen M

Zubehör für REMS Radialpressen 32 kN und geeignete Radialpressen anderer Fabrikate mit Schubkraft 32 kN

Hochbelastbare Trennzangen M aus geschmiedetem und besonders gehärtetem Spezialstahl zum Trennen von Gewindestangen.

Stahl, nichtrostender Stahl
bis Festigkeitsklasse 4.8 (400 N/mm²) M 6 – M 12

REMS Trennzange M – Gewindestangen trennen. Sekundenschnell.

Aus geschmiedetem und besonders gehärtetem Spezialstahl.

Wendbare Trenneinsätze für doppelte Standzeit.

Trenneinsätze M mit auf CNC-Bearbeitungszentren hochpräzis eingearbeiteter Gewindekontur zur exakten Führung der Gewindestange beim Trennvorgang. Zangenteile, Trenneinsätze und speziell ausgebildete und gehärtete Scherkanten, passgenau gefertigt, für gratarme Trennstellen.

Gewindestange kann nach dem Trennen ohne Nacharbeit in Gewindeanschluss der Rohrschelle oder der Mutter geschraubt werden.

Trennvorrichtung als Presszange ausgebildet. Antrieb durch REMS Radialpressen 32 kN und geeignete Radialpressen anderer Fabrikate mit Schubkraft 32 kN. Alle mit * gekennzeichneten Trennzangen M haben einen weiteren Anschluss für manuellen Antrieb durch die Hand-Radialpresse REMS Eco-Press.



Deutsches Qualitätsprodukt

Info

Lieferumfang

REMS Trennzange M. Trennzange mit 1 Paar wendbaren Trenneinsätzen für Stahl, nichtrostenden Stahl, M 6 – M 12. Im Karton.

Bezeichnung	für Gewindestangen	Art.-Nr.	€
REMS Trennzange M 6*	M 6	571890	**252,80**
REMS Trennzange M 8*	M 8	571895	**252,80**
REMS Trennzange M 10	M 10	571865	**252,80**
REMS Trennzange M 12	M 12	571870	**252,80**

Zubehör

Bezeichnung	für Gewindestangen	Art.-Nr.	€
Trenneinsätze M 6, Paar	M 6	571891	**119,00**
Trenneinsätze M 8, Paar	M 8	571896	**119,00**
Trenneinsätze M 10, Paar	M 10	571866	**119,00**
Trenneinsätze M 12, Paar	M 12	571871	**119,00**
Stahlblechkasten mit Einlage für 6 Trennzangen/Presszangen und Fach für Rohrabschneider bis 42 mm		570295R	**103,00**

REMS Kabelschere

Zubehör für REMS Radialpressen 32 kN und geeignete Radialpressen anderer Fabrikate mit Schubkraft 32 kN

Hochbelastbare Kabelschere aus geschmiedetem und besonders gehärtetem Spezialstahl zum Trennen von elektrischen Kabeln.

Elektrische Kabel ≤ 300 mm² (Ø 30 mm)

REMS Kabelschere – Elektrische Kabel einfach trennen.

Aus geschmiedetem und besonders gehärtetem Spezialstahl.

Wechselbare Kabelschneiden mit auf CNC-Bearbeitungszentren hochpräzis eingearbeiteter Schneidengeometrie für hohe Standzeit. Großer Schneidbereich.

Antrieb durch REMS Radialpressen 32 kN und geeignete Radialpressen anderer Fabrikate mit Schubkraft 32 kN.

Deutsches Qualitätsprodukt

Info

Lieferumfang

REMS Kabelschere. Kabelschere mit 2 Stück wechselbaren Kabelschneiden für elektrische Kabel ≤ 300 mm² (Ø 30 mm). Im Karton.

	Art.-Nr.	€
	571887	**418,00**

Zubehör

Bezeichnung	Art.-Nr.	€
Kabelschneide, 2er-Pack	571889R02	**119,00**



Axialpressen

	Akku-Axialpresse 30 22 V Pressköpfe	294
	Hand-Axialpresse	295
	Akku-Axialpresse 25 22 V Akku-Axialpresse 25 L 22 V	296
	Pressköpfe	298

REMS Ax-Press 30 22 V

Akku-Axialpresse 30 kN

Kompaktes, handliches Akkuwerkzeug zur Herstellung von Druckhülsenverbindungen mit Quetschhülse. Li-Ion 22 V Technology. Für Akku- und Netzbetrieb.

Axiales Pressen — Ø 12 – 32 mm

REMS Ax-Press 30 22 V – bärenstark bis Ø 32 mm. Superleicht, superklein, superhandlich, superschnell. Akku Li-Ion 22 V, 2,5 Ah, 54 Wh für ca. 220 Pressungen General Fittings Serie 5400 Ø 16 mm mit einer Akkuladung*.

Pressköpfe für alle gängigen Systeme

Komplettes Sortiment REMS Pressköpfe für alle gängigen Druckhülsen-Systeme mit Quetschhülse. Hochbelastbare Pressköpfe aus geschmiedetem und besonders gehärtetem Spezialstahl. Die REMS Pressköpfe sind systemspezifisch und entsprechen den Anforderungen der jeweiligen Druckhülsen-Systeme. Dadurch einwandfrei systemkonformes, sicheres Pressen.

Bauweise

Kompakt, handlich, leicht. Antriebsmaschine mit Akku nur 4,6 kg. Senkrecht zur Antriebsmaschine positionierte Pressvorrichtung zur Aufnahme der Pressköpfe. Deshalb überall einsetzbar, frei Hand, über Kopf, an engen Stellen. Optimale Gewichtsverteilung für Einhand-Bedienung. Antriebsmaschine mit eingesetzten Pressköpfen kann griffbereit auf dem Akku abgestellt werden. Ergonomisch gestaltetes Gehäuse mit Softgrip. LED-Arbeitsleuchte zur Beleuchtung der Arbeitsstelle. Pressköpfe schnell wechselbar, ohne Werkzeug. Sicherer Sitz der Pressköpfe durch Federrastung.

Antrieb

Hohe Presskraft für sekundenschnelles, einwandfreies Pressen, z. B. Ø 26 mm in nur 5 s. Schubkraft 30 kN. Leistungsstarker elektrohydraulischer Antrieb mit durchzugstarkem Akku-Motor 22 V, 380 W Abgabe, robustem Planetengetriebe, Exzenterkolbenpumpe und kompaktem Hochleistungs-Hydrauliksystem. Sicherheits-Tippschalter.

Akku- oder Netzbetrieb

REMS Li-Ion 22 V Technology, siehe Seite 20 – 25. Hochbelastbare Akkus Li-Ion 22 V mit 2,5, 4,4, 5,0 oder 9,0 Ah Kapazität, für lange Laufzeit. Leicht und leistungsstark. Akku Li-Ion 22 V, 2,5 Ah, 54 Wh für ca. 220 Pressungen, 4,4 Ah, 95 Wh für
ca. 380 Pressungen, 5,0 Ah, 108 Wh für ca. 430 Pressungen, 9,0 Ah, 194 Wh für ca. 780 Pressungen General Fittings Serie 5400 Ø 16 mm mit einer Akkuladung*. Gestufte Ladezustandsanzeige durch farbige LEDs. Arbeitstemperaturbereich – 10 bis + 60 °C. Kein Memoryeffekt für maximale Akkuleistung. Schnellladegerät 100 – 240 V, 90 W, 22 V oder 290 W, 22 V für kürzere Ladezeiten, als Zubehör. Spannungsversorgung 220 – 240 V, 22 V, 15 A Abgabe, für Netzbetrieb anstelle Akku Li-Ion 22 V, als Zubehör.

z. B.
Brasstech,
General Fittings,
Logstor

Deutsches Qualitätsprodukt

Info

LED

Lieferumfang

REMS Ax-Press 30 22 V. Akku-Axialpresse 30 kN zur Herstellung von Druckhülsenverbindungen mit Quetschhülse, Ø 12 – 32 mm. Elektrohydraulischer Antrieb mit durchzugstarkem Akku-Motor 22 V, 380 W, robustem Planetengetriebe, Exzenterkolbenpumpe und kompaktem Hochleistungs-Hydrauliksystem, Sicherheits-Tippschalter. LED-Arbeitsleuchte. Im Systemkoffer L-Boxx.

Bezeichnung	Ausführung	Art.-Nr.	€
Basic-Pack\P	Ohne Akku, ohne Schnellladegerät	573036 R22	**1.895,00**
Basic-Pack	Mit Akku Li-Ion 22 V, 2,5 Ah, 54 Wh, Schnellladegerät 220 – 240 V, 50 – 60 Hz, 70 W, 22 V	573037 R220	**2.288,00**

Andere Netzspannungen auf Anfrage.

Zubehör

Bezeichnung	Art.-Nr.	€
Ax-Press 30 22 V Antriebsmaschine, ohne Akku	573008 R22	**1.755,00**
Power-Pack 22 V 2,5 Ah + 2,5 Ah + 90 W, 108 Wh, bestehend aus 2 Stück Akku Li-Ion 22 V, 2,5 Ah, 54 Wh, Schnellladegerät 100 – 240 V, 50 – 60 Hz, 90 W, 22 V	571590 R220	**603,00**
Akku Li-Ion 22 V, 2,5 Ah, 54 Wh	571571 R22	**199,00**
Weitere Akkus Li-Ion 22 V/Power-Packs 22 V siehe Seite 20 – 25		
Schnellladegeräte / Spannungsversorgung siehe Seite 20 – 25		
Systemkoffer L-Boxx mit Einlage	573270 R	**149,00**
REMS Lumen 2800 22 V, Akku-LED-Baustrahler, siehe Seite 119.		

Pressköpfe

Druckhülsen-System	Presskopf	Art.-Nr.	€
Brasstech Raptor/ Metalpex/ Raptor 2/ MULTItermoSAN	ME 14, 2er-Pack	573100	**116,00**
	ME 16, 2er-Pack	573102	**116,00**
	ME 20, 2er-Pack	573106	**116,00**
	ME 26, 2er-Pack	573108	**116,00**
	ME 32, 2er-Pack	573110	**126,00**
General Fittings Serie 5400	ME 14, 2er-Pack	573100	**116,00**
	ME 16, 2er-Pack	573102	**116,00**
	ME 20, 2er-Pack	573106	**116,00**
	ME 26, 2er-Pack	573108	**116,00**
	ME 32, 2er-Pack	573110	**126,00**

Pressköpfe

Druckhülsen-System	Presskopf	Art.-Nr.	€
Logstor	LR 20, 2er-Pack	573430	**116,00**
	LR 22, 2er-Pack	573432	**116,00**
	LR 25, 2er-Pack	573434	**116,00**
	LR 28, 2er-Pack	573436	**116,00**
	LR 32, 2er-Pack	573438	**126,00**

Unverbindliche Preisempfehlung. Alle Preise zuzüglich MwSt.

* Umgebungstemperatur ca. 20 °C.

REMS Ax-Press HK / H

Universelle Hand-Axialpresse zur Herstellung von Druckhülsenverbindungen.

Axiales Pressen Ø 12 – 32 mm

REMS Ax-Press HK – universell bis Ø 22 mm. Superklein, superleicht, superhandlich. Nur 1,1 kg.

REMS Ax-Press H – universell bis Ø 32 mm. Handlich und leicht. Nur 1,4 kg.

Komplettes Sortiment REMS Pressköpfe, schnell wechselbar.

Systemvorteil

Nur **eine** Sorte Pressköpfe für REMS Ax-Press HK, REMS Ax-Press H, REMS Ax-Press 25 22 V ACC, REMS Ax-Press 25 L 22 V ACC. Deshalb einfache, kostengünstige Lagerhaltung.

Pressköpfe

Komplettes Sortiment REMS Pressköpfe für alle gängigen Druckhülsen-Systeme (Seite 298 – 299). Wahlweise REMS Pressköpfe mit Federrastung zur Aufnahme handelsüblicher Presseinsätze. Hochbelastbare Pressköpfe aus geschmiedetem und besonders gehärtetem Spezialstahl. Die REMS Pressköpfe sind system-spezifisch und entsprechen den Anforderungen der Druckhülsen-Systeme. Dadurch einwandfrei systemkonformes, sicheres Pressen.

Doppel-Pressköpfe

REMS Doppel-Pressköpfe mit jeweils zwei Aufnahmen, die ineinander übergehen, für Rohrverbinder unterschiedlicher Dimensionen (Seite 298). Kein Wechseln der Pressköpfe. Super einfach, spart Zeit.

Bauweise

Kompakt, baustellengerecht. Handlich und leicht. Antriebsvorrichtung REMS Ax-Press HK nur 1,1 kg. Antriebsvorrichtung REMS Ax-Press H nur 1,4 kg. Deshalb überall einsetzbar, frei Hand, auch an engen Stellen. 66 mm Hub. Schnellvorschub und Schnellrücklauf für einfaches, schnelles Arbeiten. Wählbare Presskopfposition zum Pressen von Druckhülsenverbindern mit Spannabstand ≤ 161 mm in einem Arbeitsgang und für Doppelpressungen. Pressköpfe und Presseinsätze schnell wechselbar, ohne Werkzeug. Sicherer Sitz der Pressköpfe und Presseinsätze durch Federrastung. REMS Ax-Press H mit Überlastschutz.

Aufweiten

Verschiedene Rohraufweiter und komplettes Sortiment REMS Aufweitköpfe für alle gängigen Druckhülsen-Systeme (Seite 303 – 307).

z. B.
AC-FIX,
aquatherm,
BARBI,
FERRO systems BRASELI,
Brass & Fittings,
COMAP,
EUROP'FLUIDES,
FITTINGS ESTÁNDAR,
PB TUB,
PLÁSTICOS FERRO,
REVI,
RIQUIER,
TECE,
TIEMME,
VELTA

Deutsches Qualitätsprodukt

Info

Lieferumfang

REMS Ax-Press HK Antriebsvorrichtung. Einhand-Axialpresse zur Herstellung von Drückhülsenverbindungen Ø 12 – 22 mm. 66 mm Hub. Mit Schnellvorschub und Schnellrücklauf. Zum Antrieb von REMS Pressköpfen. Im Karton.

	Art.-Nr.	€
	574302 R	**221,00**

Lieferumfang

REMS Ax-Press H Antriebsvorrichtung. Hand-Axialpresse zur Herstellung von Drückhülsenverbindungen Ø 12 – 32 mm. 66 mm Hub. Mit Schnellvorschub und Schnellrücklauf. Zum Antrieb von REMS Pressköpfen. Im Karton.

	Art.-Nr.	€
	574300 RX	**309,00**

Zubehör

Bezeichnung	Art.-Nr.	€
Pressköpfe siehe Seite 298 – 299.		
Tragetasche für Antriebsvorrichtung REMS Ax-Press HK/H und Pressköpfe	574437 R	**48,70**
Koffer mit Einlage für Antriebsvorrichtung REMS Ax-Press HK und Pressköpfe	574352 R	**68,70**

REMS Ax-Press 25 22 V ACC
REMS Ax-Press 25 L 22 V ACC

Akku-Axialpresse 20 kN mit automatischem Rücklauf
Akku-Axialpresse 13 kN mit automatischem Rücklauf

Kompaktes, handliches Akkuwerkzeug mit automatischem Rücklauf zur Herstellung von Druckhülsenverbindungen. Li-Ion 22 V Technology. Für Akku- und Netzbetrieb.

Axiales Pressen	Ø 12 – 40 mm

REMS Ax-Press 25 22 V ACC – universell bis Ø 40 mm. Superleicht, superhandlich. Sekundenschnell. Mit automatischem Rücklauf. Optimale Gewichtsverteilung für Einhand-Bedienung. Drehbare Pressvorrichtung. Akku Li-Ion 22 V, 2,5 Ah, 54 W für ca. 500 Pressungen REHAU RAUTITAN PX Ø 16 mm mit einer Akkuladung*.

Komplettes Sortiment REMS Pressköpfe, schnell wechselbar.

Systemvorteil
Nur **eine** Sorte Pressköpfe für REMS Ax-Press HK, REMS Ax-Press H, REMS Ax-Press 25 22 V ACC, REMS Ax-Press 25 L 22 V ACC. Deshalb einfache, kostengünstige Lagerhaltung.

Pressköpfe für alle gängigen Systeme
Komplettes Sortiment REMS Pressköpfe für alle gängigen Druckhülsen-Systeme (Seite 298 – 299). Wahlweise REMS Pressköpfe mit Federrastung zur Aufnahme handelsüblicher Presseinsätze. Hochbelastbare Pressköpfe aus geschmiedetem und besonders gehärtetem Spezialstahl. Die REMS Pressköpfe sind systemspezifisch und entsprechen den Anforderungen der Druckhülsen-Systeme. Dadurch einwandfrei systemkonformes, sicheres Pressen.

Doppel-Pressköpfe
REMS Doppel-Pressköpfe mit jeweils zwei Aufnahmen, die ineinander übergehen, für Rohrverbinder unterschiedlicher Dimensionen (Seite 298). Kein Wechseln der Pressköpfe. Super einfach, spart Zeit.

Bauweise
Superleicht, superklein, superhandlich. Antriebsmaschine REMS Ax-Press 25 22 V ACC mit Akku nur 3,0 kg, nur 28 cm lang. Antriebsmaschine REMS Ax-Press 25 L 22 V ACC mit Akku nur 3,2 kg, nur 31 cm lang. REMS Ax-Press 25 22 V ACC und REMS Ax-Press 25 L 22 V ACC mit jeweils 40 mm Hub. REMS Ax-Press 25 22 V ACC mit vorgegebener Presskopfposition zum Pressen von Druckhülsenverbindern mit Spannabstand a ≤ 82 mm in einem Arbeitsgang. REMS Ax-Press 25 L 22 V ACC mit wählbarer Presskopfposition zum Pressen von Druckhülsenverbindern mit Spannabstand a ≤ 116 mm in einem Arbeitsgang und für Doppelpressungen. Überall einsetzbar, frei Hand, über Kopf, auch an besonders engen Stellen. Optimale Gewichtsverteilung für Einhand-Bedienung. Ergonomisch gestaltetes Gehäuse. LED-Arbeitsleuchte zur Beleuchtung der Arbeitsstelle. Drehbare Pressvorrichtung für Arbeiten auch an schwer zugänglichen Stellen. Pressköpfe schnell wechselbar, ohne Werkzeug. Sicherer Sitz der Pressköpfe durch Federrastung.

Antrieb
Hohe Presskraft für sekundenschnelles, einwandfreies Pressen. Schubkraft REMS Ax-Press 25 22 V ACC 20 kN, Schubkraft REMS Ax-Press 25 L 22 V ACC 13 kN. Leistungsstarker elektrohydraulischer Antrieb mit automatischem Rücklauf (ACC), mit durchzugstarkem Akku-Motor 22 V, 380 W Abgabe, robustem Planetengetriebe, Exzenterkolbenpumpe und kompaktem Hochleistungs-Hydrauliksystem. Sicherheits-Tippschalter.

Akku- oder Netzbetrieb
REMS Li-Ion 22 V Technology, siehe Seite 20 – 25. Hochbelastbare Akkus Li-Ion 22 V mit 2,5, 4,4, 5,0 oder 9,0 Ah Kapazität, für lange Laufzeit. Leicht und leistungsstark. Akku Li-Ion 22 V, 2,5 Ah, 54 Wh für ca. 500 Pressungen, 4,4 Ah, 95 Wh für
ca. 880 Pressungen, 5,0 Ah, 108 Wh für ca. 1000 Pressungen, 9,0 Ah, 194 Wh für ca. 1800 Pressungen REHAU RAUTITAN PX Ø 16 mm mit einer Akkuladung*. Gestufte Ladezustandsanzeige durch farbige LEDs. Arbeitstemperaturbereich – 10 bis + 60 °C. Kein Memoryeffekt für maximale Akkuleistung. Schnellladegerät 100 – 240 V, 90 W, 22 V oder 290 W, 22 V für kürzere Ladezeiten, als Zubehör. Spannungsversorgung 220 – 240 V, 22 V, 15 A Abgabe, für Netzbetrieb anstelle Akku Li-Ion 22 V, als Zubehör.

Aufweiten
Verschiedene Rohraufweiter und komplettes Sortiment REMS Aufweitköpfe für alle gängigen Druckhülsen-Systeme (Seite 303 – 307).

REMS Ax-Press 25 22 V ACC

ACC
Automatic Circuit Control

mit automatischem Rücklauf und Ladezustandskontrolle

z. B.
aquatherm,
General Fittings,
IVT,
REHAU,
REVEL
Seppelfricke,
TECE,
TIEMME,
Würth

REMS Ax-Press 25 L 22 V ACC

ACC
Automatic Circuit Control

mit automatischem Rücklauf und Ladezustandskontrolle

z. B.
AC-FIX,
BARBI,
FERRO systems BRASELI,
Brass & Fittings,
EUROP´FLUIDES,
FITTINGS ESTÁNDAR,
PLÁSTICOS FERRO,
Velta

Deutsches Qualitätsprodukt

LED

Lieferumfang

REMS Ax-Press 25 22 V ACC. Akku-Axialpresse 20 kN zur Herstellung von Druckhülsenverbindungen Ø 12 – 40 mm. 40 mm Hub, zum Pressen von Druckhülsenverbindern mit Spannabstand a ≤ 82 mm. Zum Antrieb von REMS Pressköpfen. Elektrohydraulischer Antrieb mit automatischem Rücklauf, mit durchzugstarkem Akku-Motor 22 V, 380 W, robustem Planetengetriebe, Exzenterkolbenpumpe und kompaktem Hochleistungs-Hydrauliksystem, Sicherheits-Tippschalter, drehbarer Pressvorrichtung. LED-Arbeitsleuchte. Ohne Pressköpfe. Im Systemkoffer L-Boxx.

Bezeichnung	Ausführung	Art.-Nr.	€
Basic-Pack\P	Ohne Akku, ohne Schnellladegerät	573038 R22	**1.235,00**
Basic-Pack	Mit Akku Li-Ion 22 V, 2,5 Ah, 54 Wh, Schnellladegerät 220 – 240 V, 50 – 60 Hz, 70 W, 22 V	573039 R220	**1.628,00**

Andere Netzspannungen auf Anfrage.

Info

Lieferumfang

REMS Ax-Press 25 L 22 V ACC. Akku-Axialpresse 13 kN zur Herstellung von Druckhülsenverbindungen Ø 12 – 40 mm. 40 mm Hub, zum Pressen von Druckhülsenverbindern mit Spannabstand a ≤ 116 mm. Zum Antrieb von REMS Pressköpfen. Elektrohydraulischer Antrieb mit automatischem Rücklauf, mit durchzugstarkem Akku-Motor 22 V, 380 W, robustem Planetengetriebe, Exzenterkolbenpumpe und kompaktem Hochleistungs-Hydrauliksystem, Sicherheits-Tippschalter, drehbarer Pressvorrichtung. LED-Arbeitsleuchte. Ohne Pressköpfe. Im Systemkoffer L-Boxx.

Bezeichnung	Ausführung	Art.-Nr.	€
Basic-Pack\P	Ohne Akku, ohne Schnellladegerät	573040 R22	**1.235,00**
Basic-Pack	Mit Akku Li-Ion 22 V, 2,5 Ah, 54 Wh, Schnellladegerät 220 – 240 V, 50 – 60 Hz, 70 W, 22 V	573041 R220	**1.628,00**

Andere Netzspannungen auf Anfrage.

Info

Zubehör

Bezeichnung	Art.-Nr.	€
Pressköpfe siehe Seite 298 – 299.		
Ax-Press 25 22 V ACC Antriebsmaschine, a ≤ 82 mm, ohne Akku	573020 R22	**1.095,00**
Ax-Press 25 L 22 V ACC Antriebsmaschine, a ≤ 116 mm, ohne Akku	573021 R22	**1.095,00**
Power-Pack 22 V 2,5 Ah + 2,5 Ah + 90 W, 108 Wh, bestehend aus 2 Stück Akku Li-Ion 22 V, 2,5 Ah, 54 Wh, Schnellladegerät 100 – 240 V, 50 – 60 Hz, 90 W, 22 V	571590 R220	**603,00**
Akku Li-Ion 22 V, 2,5 Ah, 54 Wh	571571 R22	**199,00**
Weitere Akkus Li-Ion 22 V/Power-Packs 22 V siehe Seite 20 – 25		
Schnellladegerät 100 – 240 V, 50 – 60 Hz, 90 W, 22 V	571585 R220	**205,00**
Schnellladegerät 100 – 240 V, 50 – 60 Hz, 290 W, 22 V	571587 R220	**442,00**
Spannungsversorgung 220 – 240 V, 50 – 60 Hz, 350 W, 22 V, 15 A, für Netzbetrieb anstelle Akku Li-Ion 22 V	571567 R220	**442,00**
Systemkoffer L-Boxx mit Einlage	573270 R	**149,00**
REMS Lumen 2800 22 V, Akku-LED-Baustrahler, siehe Seite 119.		

REMS Pressköpfe

Zubehör für REMS Ax-Press HK, REMS Ax-Press H,
REMS Ax-Press 25 22 V ACC, REMS Ax-Press 25 L 22 V ACC



REMS Pressköpfe mit Federrastung für handelsübliche Presseinsätze

Bezeichnung	Verwendung
Presskopf Basic 20, 2er-Pack	für Rohrverbinder 20 mm und für handelsübliche Presseinsätze Außen-Ø 20 mm
Presskopf Basic 25, 2er-Pack	für Rohrverbinder 25 mm und für handelsübliche Presseinsätze Außen-Ø 25 mm
Presskopf Basic 32, 2er-Pack	für Rohrverbinder 32 mm und für handelsübliche Presseinsätze Außen-Ø 32 mm

REMS Doppel-Pressköpfe

Bezeichnung	Verwendung
Doppel-Presskopf RH 16/20, 2er-Pack	für Rohrverbinder 16 und 20 mm

REMS Presskopf für T-Stücke, Winkel, Verteiler, Übergangsstücke

Bezeichnung	Verwendung
Presskopf UNI T/L (Stück)	für T-Stücke, Winkel, Verteiler, in Kombination mit einem weiteren Presskopf; für Übergangsstücke, in Kombination mit einem Auflagebolzen

REMS Auflagebolzen für Übergangsstücke

Bezeichnung	für Übergangsstücke Zoll	Art.-Nr.	€
Auflagebolzen ⅜"	⅜	573647R	**13,90**
Auflagebolzen ½"	½	573648R	**16,00**
Auflagebolzen ¾"	¾	573649R	**18,10**

Handelsübliche Presseinsätze:

T-Stücke, Winkel, Verteiler

Dm 16

Dm 20

Dm 22

Dm 25

Dm 32



Info

Unverbindliche Preisempfehlung. Alle Preise zuzüglich MwSt.

REMS Pressköpfe

Zubehör für REMS Ax-Press HK, REMS Ax-Press H,
REMS Ax-Press 25 22 V ACC, REMS Ax-Press 25 L 22 V ACC

Wählen Sie Ihre Pressköpfe selbst aus!

Suchen Sie dazu das gewünschte Druckhülsen-System in der nebenstehenden Tabelle, und wählen Sie die von Ihnen benötigten Pressköpfe aus.

Hochbelastbare Pressköpfe aus geschmiedetem und besonders gehärtetem Spezialstahl, schnell wechselbar, ohne Werkzeug. Die REMS Pressköpfe sind systemspezifisch und entsprechen den Anforderungen der Druckhülsen-Systeme. Dadurch einwandfrei systemkonformes, sicheres Pressen. Antrieb durch REMS Axialpressen.

Deutsches Qualitätsprodukt

Pressköpfe Uni

Presskopf UNI T/L



Pressköpfe Basic für Presseinsätze

Druckhülsen-System	Presskopf mm	Anzahl Pressköpfe	passend zu REMS Ax-Press HK[1]	H	25	25 L	Art.-Nr.	€
AC-FIX (Global Piping System)	UNI 12	2	•	•		•	573630	**116,00**
	UNI 16	2	•	•		•	573632	**116,00**
	UNI 20	2	•	•		•	573636	**116,00**
	UNI 25	2		•		•	573640	**116,00**
	UNI 32	2		•		•	573644	**116,00**
	UNI T/L**	1	•	•		•	573646 R	**116,00**
	Basic 20*	2	•	•		•	573624	**128,00**
	Basic 25*	2	•	•		•	573616	**128,00**
	Basic 32*	2	•	•		•	573628	**128,00**
aquatherm	AT 16	2	•	•	•		573120	**116,00**
	AT 20	2	•	•	•		573122	**116,00**
	AT 25	2	•	•	•		573124	**116,00**
	AT 32	2	•	•	•		573126	**126,00**
	AT 40	2	•	•	•		573128	**136,00**
BARBI GLADIATOR (Industrial Blansol)	UNI 18	2		•		•	573634	**116,00**
	UNI 22	2		•		•	573638	**116,00**
	UNI 26	2		•		•	573642	**116,00**
	UNI 32	2		•		•	573644	**116,00**
	UNI 40	2				•	573652	**136,00**
	UNI T/L**	1		•		•	573646 R	**116,00**
	Basic 20*	2		•		•	573624	**128,00**
	Basic 25*	2		•		•	573616	**128,00**
	Basic 32*	2		•		•	573628	**128,00**
BARBI RETICULADO (Industrial Blansol)	UNI 12	2	•	•		•	573630	**116,00**
	UNI 16	2	•	•		•	573632	**116,00**
	UNI 20	2	•	•		•	573636	**116,00**
	UNI 25	2		•		•	573640	**116,00**
	UNI 32	2		•		•	573644	**116,00**
	UNI 40	2				•	573652	**136,00**
	UNI T/L**	1	•	•		•	573646 R	**116,00**
	Basic 20*	2	•	•		•	573624	**128,00**
	Basic 25*	2	•	•		•	573616	**128,00**
	Basic 32*	2		•		•	573628	**128,00**
FERRO systems BRASELI GPF AXIAL	UNI 12	2	•	•		•	573630	**116,00**
	UNI 16	2	•	•		•	573632	**116,00**
	UNI 20	2	•	•		•	573636	**116,00**
	UNI 25	2		•		•	573640	**116,00**
	UNI 32	2		•		•	573644	**116,00**
	UNI T/L**	1	•	•		•	573646 R	**116,00**
	Basic 20*	2	•	•		•	573624	**128,00**
	Basic 25*	2	•	•		•	573616	**128,00**
	Basic 32*	2	•	•		•	573628	**128,00**
Brass & Fittings PRESSMAN PowerFit	UNI 12	2	•	•		•	573630	**116,00**
	UNI 16	2	•	•		•	573632	**116,00**
	UNI 20	2	•	•		•	573636	**116,00**
	UNI 25	2		•		•	573640	**116,00**
	UNI 32	2		•		•	573644	**116,00**
	UNI T/L**	1	•	•		•	573646 R	**116,00**
	Basic 20*	2	•	•		•	573624	**128,00**
	Basic 25*	2	•	•		•	573616	**128,00**
	Basic 32*	2	•	•		•	573628	**128,00**
COMAP PEXY	UNI 12	2	•	•			573630	**116,00**
	UNI 16	2	•	•			573632	**116,00**
	UNI 20	2	•	•			573636	**116,00**
	UNI 25	2		•			573640	**116,00**
	UNI 32	2		•			573644	**116,00**
	UNI T/L**	1	•	•			573646 R	**116,00**
	Basic 25*	2	•	•			573616	**128,00**
	Basic 32*	2	•	•			573628	**128,00**
EUROP´FLUIDES HYDROFLUIDES	UNI 12	2	•	•		•	573630	**116,00**
	UNI 16	2	•	•		•	573632	**116,00**
	UNI 20	2	•	•		•	573636	**116,00**
	UNI 25	2		•		•	573640	**116,00**
	UNI 32	2		•		•	573644	**116,00**
	UNI T/L**	1	•	•		•	573646 R	**116,00**
	Basic 25*	2	•	•		•	573616	**128,00**
	Basic 32*	2	•	•		•	573628	**128,00**
FITTINGS ESTÁNDAR	UNI 12	2	•	•		•	573630	**116,00**
	UNI 16	2	•	•		•	573632	**116,00**
	UNI 20	2	•	•		•	573636	**116,00**
	UNI 25	2		•		•	573640	**116,00**
	UNI 32	2		•		•	573644	**116,00**
	UNI T/L**	1	•	•		•	573646 R	**116,00**
	Basic 20*	2	•	•		•	573624	**128,00**
	Basic 25*	2	•	•		•	573616	**128,00**
	Basic 32*	2	•	•		•	573628	**128,00**
General Fittings Serie 3400 PEX Gold-Fix	RE 16	2			•		573160	**116,00**
	RE 20	2			•		573162	**116,00**
	RE 25	2			•		573172	**116,00**
	RE 32	2			•		573178	**116,00**
	RO 16	2			•		573184	**116,00**
	RO 20	2			•		573186	**116,00**
General Fittings Serie 3400 PEX/AL/PEX Gold-Fix	RE 16	2			•		573160	**116,00**
	RE 20	2			•		573162	**116,00**
	RE 25	2			•		573172	**116,00**
	RE 32	2			•		573178	**116,00**
	RO 16	2			•		573184	**116,00**
	RO 20	2			•		573186	**116,00**
General Fittings Serie 3400 PEX Gold-Therm	RH 17	2			•		573168	**116,00**
	RH 20	2			•		573170	**116,00**
HERZ QUICK FIX	HC 16	2		•	•	•	573112	**116,00**
	HC 20	2		•	•	•	573114	**116,00**
	HC 26	2		•	•	•	573116	**116,00**
	HC 32	2		•	•	•	573118	**126,00**
IVT PRINETO	IV 16/17	3			•		573320	**174,00**
	IV 20/21	3			•		573325	**174,00**
	IV 25/26	3			•		573330	**174,00**
	IV 32/33	3			•		573335	**174,00**

Druckhülsen-System	Presskopf mm	Anzahl Pressköpfe	passend zu REMS Ax-Press HK[1]	H	25	25 L	Art.-Nr.	€
PB TUB Sertigliss	UNI 12	2	•	•			573630	**116,00**
	UNI 16	2	•	•			573632	**116,00**
	UNI 20	2	•	•			573636	**116,00**
	UNI 25	2		•			573640	**116,00**
	UNI 32	2		•			573644	**116,00**
	UNI T/L**	1	•	•			573646 R	**116,00**
	Basic 25*	2	•	•			573616	**128,00**
	Basic 32*	2	•	•			573628	**128,00**
PLÁSTICOS FERRO FERROPLAST GPF AXIAL	UNI 12	2	•	•		•	573630	**116,00**
	UNI 16	2	•	•		•	573632	**116,00**
	UNI 20	2	•	•		•	573636	**116,00**
	UNI 25	2		•		•	573640	**116,00**
	UNI 32	2		•		•	573644	**116,00**
	UNI T/L**	1	•	•		•	573646 R	**116,00**
	Basic 20*	2	•	•		•	573624	**128,00**
	Basic 25*	2	•	•		•	573616	**128,00**
	Basic 32*	2	•	•		•	573628	**128,00**
PLUMBING PLUS EZIPEX Sleeve Water (AUS)	RH 16 L	2			•		573150	**116,00**
	RH 20 L	2			•		573152	**116,00**
	RH 16/20 L	2			•		573158	**232,00**
	RH 25	2			•		573154	**116,00**
	RH 32	2			•		573156	**126,00**
PLUMBING PLUS EZIPEX Sleeve Gas (AUS)	RH 16 L	2			•		573150	**116,00**
	RH 20 L	2			•		573152	**116,00**
	RH 16/20 L	2			•		573158	**232,00**
	RH 25	2			•		573154	**116,00**
	RH 32	2			•		573156	**126,00**
REHAU RAUTHERM SDR 11 LX	RH 12	2			•		573164	**116,00**
	RH 16	2			•		573166	**116,00**
	RH 20	2			•		573170	**116,00**
	RH 25	2			•		573154	**116,00**
	RH 32	2			•		573156	**126,00**
REHAU RAUTHERM S (REHAU HAS)	RH 17	2			•		573168	**116,00**
	RH 20	2			•		573170	**116,00**
	RH 25	2			•		573154	**116,00**
	RH 32	2			•		573156	**126,00**
REHAU RAUTITAN PX/MX/SX/RX/ gas/sprinkler	RE 16	2			•		573160	**116,00**
	RE 20	2			•		573162	**116,00**
	RE 25	2			•		573172	**116,00**
	RE 32	2			•		573178	**116,00**
	RE 40	2			•		573176	**136,00**
REHAU (GBR) EVERLOC	RH 16	2			•		573166	**116,00**
	RH 20	2			•		573170	**116,00**
	RH 25	2			•		573154	**116,00**
	RH 32	2			•		573156	**126,00**
REVEL-PEX	RV 16	2	•	•	•		573400	**116,00**
	RV 20	2	•	•	•		573402	**116,00**
	RV 25	2	•	•	•		573404	**116,00**
	RV 32	2			•		573406	**126,00**
REVI REVIUNI	TC 12/14/16	2		•			573360	**116,00**
	TC 18/20	2		•			573364	**116,00**
	TC 25	2		•			573367	**116,00**
	TC 32	2		•			573370	**126,00**
REVI REVITERM	TC 12/14/16	2		•			573360	**116,00**
Riquier à glissement	UNI 12	2	•	•			573630	**116,00**
	UNI 16	2	•	•			573632	**116,00**
	UNI 20	2	•	•			573636	**116,00**
	UNI 25	2		•			573640	**116,00**
	UNI 32	2		•			573644	**116,00**
	UNI T/L**	1	•	•			573646 R	**116,00**
	Basic 25*	2	•	•			573616	**128,00**
Seppelfricke SD Sistemi Italia Sylver	RE 16	2			•		573160	**116,00**
	RE 20	2			•		573162	**116,00**
	RE 25	2			•		573172	**116,00**
	RE 32	2			•		573178	**116,00**
	RO 16	2			•		573184	**116,00**
	RO 20	2			•		573186	**116,00**
Seppelfricke SD Sistemi Italia Neroflex	RE 16	2			•		573160	**116,00**
	RE 20	2			•		573162	**116,00**
	RE 25	2			•		573172	**116,00**
	RE 32	2			•		573178	**116,00**
	RO 16	2			•		573184	**116,00**
	RO 20	2			•		573186	**116,00**
TECE TECEflex	TC 12/14/16	2	•	•	•		573360	**116,00**
	TC 18/20	2	•	•	•		573364	**116,00**
	TC 25	2		•	•		573367	**116,00**
	TC 32	2		•	•		573370	**126,00**
TIEMME Serie 3430 Assialpex	RE 16	2		•	•		573160	**116,00**
	RE 20	2		•	•		573162	**116,00**
	RE 25	2		•	•		573172	**116,00**
	RE 32	2		•	•		573178	**116,00**
Tradelink TradePex Sleeve Water	RH 16 L	2			•		573150	**116,00**
	RH 20 L	2			•		573152	**116,00**
	RH 16/20 L	2			•		573158	**232,00**
	RH 25	2			•		573154	**116,00**
	RH 32	2			•		573156	**126,00**
Tradelink TradePex Sleeve Gas	RH 16 L	2			•		573150	**116,00**
	RH 20 L	2			•		573152	**116,00**
	RH 16/20 L	2			•		573158	**232,00**
	RH 25	2			•		573154	**116,00**
	RH 32	2			•		573156	**126,00**
Velta Eurojauge	UNI 12	2	•	•		•	573630	**116,00**
	UNI 16	2	•	•		•	573632	**116,00**
	UNI 20	2	•	•		•	573636	**116,00**
	UNI 25	2		•		•	573640	**116,00**
	UNI T/L**	1	•	•		•	573646 R	**116,00**
	Basic 25*	2	•	•		•	573616	**128,00**
Würth PRINETO	IV 16/17	3			•		573320	**174,00**
	IV 20/21	3			•		573325	**174,00**
	IV 25/26	3			•		573330	**174,00**
	IV 32/33	3			•		573335	**174,00**

Druckhülsen-Systeme für Gasinstallationen dürfen nur mit den in der Tabelle gelb hinterlegten Pressköpfen gepresst werden.
Nationale Vorschriften beachten.

Pressköpfe für andere Systeme auf Anfrage.

[1] Zur Herstellung von Druckhülsenverbindungen Ø 12 – 22 mm.

* **Pressköpfe mit Federrastung**

Presskopf Basic 20 für Rohrverbinder 20 mm und für handelsübliche Presseinsätze Außen-Ø 20 mm

Presskopf Basic 25 für Rohrverbinder 25 mm und für handelsübliche Presseinsätze Außen-Ø 25 mm

Presskopf Basic 32 für Rohrverbinder 32 mm und für handelsübliche Presseinsätze Außen-Ø 32 mm

** **Presskopf für T-Stücke, Winkel, Verteiler, Übergangsstücke**

Presskopf UNI T/L für T-Stücke, Winkel, Verteiler, in Kombination mit einem weiteren Presskopf;

für Übergangsstücke, in Kombination mit einem Auflagebolzen, siehe Seite 298.

Aufweiten
Aushalsen

	Hand-Rohraufweiter Cu	302
	Aufweitköpfe Cu	302
	Einhand-Rohraufweiter	303
	Hand-Rohraufweiter P	303
	Akku-Rohraufweiter Cu	304
	Akku-Rohraufweiter P	304
	Akku-Rohraufweiter P-CEF	304
	Elektrohydraulischer Rohraufweiter P-CEF	306
	Aufweitköpfe P Aufweitköpfe P-CEF	307
	Hand-Rohraushalser	308
	Elektrischer Rohraushalser Elektrischer Rohraufweiter	309

REMS Ex-Press Cu

Hand-Rohraufweiter

Bewährtes Qualitätswerkzeug zum Aufweiten und Kalibrieren von Rohren für fittinglose Rohrinstallation.	
Weiche Kupferrohre, s ≤ 1,5 mm	Ø 8 – 42 mm Ø ⅜ – 1⅛"
Weiche Aluminiumrohre, weiche Präzisionsstahlrohre, s ≤ 1,2 mm	Ø 8 – 42 mm Ø ⅜ – 1⅛"
Weiche nichtrostende Stahlrohre, s ≤ 1 mm	Ø 8 – 42 mm Ø ⅜ – 1⅛"

REMS Ex-Press Cu – Muffen selbst machen. 6-flächiger Aufweitdorn für gleichmäßig zentrische Aufweitung. Extra lange Muffe gemäß DVGW. Aufweitköpfe mit Kalibrieransatz, passend auch zu anderen Fabrikaten.

Kostenvorteil

Fittinglose Rohrinstallation. Keine Kosten für Fittings, Lagerung, Beschaffung. Einsparung von Lötstellen, Lötmaterial und Arbeitszeit. Aufarbeiten von Rohrresten zu Muffen.

Bauweise

Robustes Qualitätswerkzeug. Verwindungsfreie, kraftübersetzende Aufweitzange mit ergonomisch gestalteten Handgriffen, für müheloses Aufweiten. 6-flächiger Aufweitdorn für gleichmäßig zentrische Aufweitung. Lange Dornführung, federbelasteter Dornrückzug. Auch für geeignete Aufweitköpfe anderer Fabrikate.

Aufweitköpfe

Schnell wechselbar. Extra lange Segmente ergeben extra lange Muffe für einwandfreie Rohrverbindung gemäß DVGW. Ansatz am Aufweitkopf speziell zum Kalibrieren von unrunden Rohrenden.

Deutsches Qualitätsprodukt

Info

Lieferumfang

REMS Ex-Press Cu Set. Hand-Rohraufweiter Ø 8 – 42 mm, Ø ⅜ – 1⅛". Weiche Kupferrohre Ø 8 – 42 mm, Ø ⅜ – 1⅛", s ≤ 1,5 mm, weiche Aluminiumrohre und weiche Präzisionsstahlrohre Ø 8 – 42 mm, Ø ⅜ – 1⅛", s ≤ 1,2 mm, weiche nichtrostende Stahlrohre Ø 8 – 42 mm, Ø ⅜ – 1⅛", s ≤ 1 mm. Aufweitzange. Aufweitköpfe wahlweise für Rohre in mm- oder Zollmaßen. Im stabilen Stahlblechkasten.

Bezeichnung	Art.-Nr.	€
Set 12 + 15 + 18 + 22	150000R	**499,00**
Set 12 + 15 + 22 + 28	150005R	**514,00**
Set 15 + 18 + 22 + 28	150006R	**514,00**
Set 12 + 15 + 18 + 22 + 28	150007R	**582,00**
Set 12 + 14 + 16 + 18 + 22 + 28 + 32	150008R	**725,00**
Set 12 + 14 + 16 + 18 + 22	150010R	**576,00**
Set ⅜ + ½ + ⅝ + ¾ + ⅞ + 1⅛"	150017R	**687,00**
Set ½ + ⅝ + ⅞ + 1⅛"	150018R	**543,00**
Set ⅜ + ½ + ⅝ + ⅞"	150019R	**520,00**
Set ⅜ + ½ + ⅝ + ¾ + ⅞ + 1"	150020R	**687,00**

Zubehör

Bezeichnung	Rohre Ø mm/Zoll	Art.-Nr.	€
Aufweitkopf Cu	8	150100R	**69,00**
(passend auch zu REMS	10	150105R	**69,00**
Ex-Press Cu 22 V ACC und	12	150110R	**69,00**
Aufweitzangen anderer	14	150120R	**69,00**
Fabrikate)	15	150125R	**69,00**
	16	150130R	**69,00**
	18	150140R	**69,00**
	20	150145R	**96,50**
	22	150150R	**69,00**
	24	150155R	**111,00**
	25	150160R	**96,50**
	26	150165R	**82,70**
	28	150170R	**82,70**
	30	150175R	**111,00**
	32	150180R	**82,70**
	34	150185R	**111,00**
	35	150190R	**111,00**
	36	150195R	**111,00**
	40	150205R	**111,00**
	42	150210R	**96,50**
	⅜"	150220R	**69,00**
	½"	150225R	**69,00**
	⅝"	150230R	**69,00**
	¾"	150235R	**82,70**
	⅞"	150240R	**82,70**
	1"	150245R	**96,50**
	1⅛"	150250R	**96,50**
Ex-Press Cu Aufweitzange (Kegelwinkel 18°)		150500R	**193,00**
Stahlblechkasten mit Einlage		150600R	**58,70**

Unverbindliche Preisempfehlung. Alle Preise zuzüglich MwSt.

REMS Ex-Press H

Einhand-Rohraufweiter

Robustes, kompaktes Qualitätswerkzeug
zum Aufweiten von Rohren. Für Einhand-Bedienung.

PEX-Rohre Serie S 5 nach ISO 4065 Ø 12 – 40 mm

REMS Ex-Press H – universell bis Ø 40 mm.

Robustes, kompaktes Qualitätswerkzeug. Superleicht, nur 0,7 kg.

Gestufte Aufweitdorne zum Aufweiten verschiedener Rohrdimensionen, ohne Werkzeugwechsel.

Verwindungsfreie, kraftübersetzende Aufweitzange für müheloses Aufweiten. Für Einhand-Bedienung.

Lieferumfang

REMS Ex-Press H. Einhand-Rohraufweiter für PEX-Rohre Serie S 5 nach ISO 4065 Ø 12 – 40 mm. Im Karton.

	Art.-Nr.	€
	150550 R	**210,00**

Info

Deutsches Qualitätsprodukt

REMS Ex-Press P

Hand-Rohraufweiter

Bewährtes Qualitätswerkzeug zum Aufweiten
von Rohren.

Kunststoffrohre, Verbundrohre Ø 12 – 40 mm

REMS Ex-Press P – zum Aufweiten von Rohren. Kegeliger Aufweitdorn für gleichmäßig zentrische Aufweitung.

Bauweise

Robustes Qualitätswerkzeug. Verwindungsfreie, kraftübersetzende Aufweitzange mit ergonomisch gestalteten Handgriffen, für müheloses Aufweiten. Kegeliger Aufweitdorn (Kegelwinkel 18°) für gleichmäßig zentrische Aufweitung. Lange Dornführung, federbelasteter Dornrückzug. Auch für geeignete Aufweitköpfe anderer Fabrikate.

Aufweitköpfe für alle gängigen Systeme

Komplettes Sortiment REMS Aufweitköpfe P für alle gängigen Druckhülsen-Systeme (Seite 307). Schnell wechselbar, ohne Werkzeug. Die REMS Aufweitköpfe P sind systemspezifisch und entsprechen den Anforderungen der jeweiligen Druckhülsen-Systeme. Dadurch einwandfrei systemkonformes, exaktes Aufweiten.

Deutsches Qualitätsprodukt

Info

Lieferumfang

REMS Ex-Press P Set. Hand-Rohraufweiter für Kunststoff- und Verbundrohre Ø 12 – 32 mm. Aufweitzange REMS Ex-Press P. Aufweitköpfe P für Rohre in mm. Im stabilen Stahlblechkasten.

Bezeichnung	Druckhülsen-System	Art.-Nr.	€
Set AT P 16 + 20 + 25	aquatherm SHT PB/PE-Rohre	150021 R	**631,00**
Set AT V 16 + 20 + 25	aquatherm SHT Mehrschicht-Metallverbundrohre	150033 R	**631,00**
Set IV 16/17 + 20/21 + 25/26	IVT PRINETO, Würth PRINETO	150026 R	**631,00**
Set RH HAS 17 + 20 + 25	REHAU RAUTHERM S (REHAU HAS), General Fittings Serie 3400 PEX Gold-Therm	150027 R	**631,00**
Set RH HIS 16 + 20 + 25	REHAU RAUTITAN flex/gas flex/pink/his, General Fittings Serie 3400 PEX, REVEL, Seppelfricke SD Sistemi Italia Neroflex, TIEMME Assialpex	150028 R	**631,00**
Set RH MKV 16 + 20 + 25	REHAU RAUTITAN stabil/gas stabil, General Fittings Serie 3400 PEX/AL/PEX, Seppelfricke SD Sistemi Italia Sylver	150022 R	**631,00**
Set RH 16 + 20 + 25	REHAU RAUTHERM (série S 5), REHAU (GBR) EVERLOC	150029 R	**631,00**
Set TC 16 + 18/20 + 25	TECE TECEflex	150025 R	**631,00**

Systembedingte und/oder nationale Unterschiede der Wanddicke s der Rohre müssen bei der Auswahl der Aufweitköpfe beachtet werden, siehe Tabelle Seite 307.

z. B.
aquatherm,
General Fittings,
IVT,
REHAU,
REVEL,
Seppelfricke,
TECE,
TIEMME,
Würth

Zubehör

Bezeichnung	Art.-Nr.	€
Aufweitköpfe P siehe Seite 307.		
Ex-Press P Aufweitzange (Kegelwinkel 18°)	150510 R	**219,00**
Stahlblechkasten mit Einlage	150600 R	**58,70**

REMS Ex-Press 22 V ACC

Akku-Rohraufweiter 20 kN mit automatischem Rücklauf

Kompaktes, handliches Akkuwerkzeug mit automatischem Rücklauf zum schnellen, einfachen Aufweiten von Rohren/Ringen. Li-Ion 22 V Technology. Für Akku- und Netzbetrieb.

Aufweitvorrichtung Cu
zur Aufnahme der REMS Aufweitköpfe Cu und geeigneter Aufweitköpfe anderer Fabrikate für:

Weiche Kupferrohre, s ≤ 1,5 mm	Ø 8 – 42 mm Ø ⅜ – 1¾"
Weiche Aluminiumrohre, weiche Präzisionsstahlrohre, s ≤ 1,2 mm	Ø 8 – 42 mm Ø ⅜ – 1¾"
Weiche nichtrostende Stahlrohre, s ≤ 1 mm	Ø 8 – 42 mm Ø ⅜ – 1¾"

Aufweitvorrichtung P
zur Aufnahme der REMS Aufweitköpfe P und geeigneter Aufweitköpfe anderer Fabrikate für:
Kunststoffrohre, Verbundrohre Ø 12 – 40 mm

Aufweitvorrichtung P-CEF
zur Aufnahme der REMS Aufweitköpfe P-CEF und geeigneter Aufweitköpfe anderer Fabrikate für:
Cold Expansion Fittings aus Kunststoff (P-CEF)
Ø 16 – 40 mm
Ø ½ – 1½"
s ≤ 4,95 mm

REMS Ex-Press 22 V ACC – Schnell und einfach elektrisch aufweiten bis Ø 42 mm. Mit automatischem Rücklauf. Kegeliger Aufweitdorn für gleichmäßig zentrische Aufweitung. Z. B. REMS Ex-Press Cu 22 V ACC mit Akku Li-Ion 22 V, 2,5 Ah, 54 Wh für ca. 600 Aufweitungen weiches Kupferrohr 15 × 1 mm mit einer Akkuladung*.

Systemvorteil

Nur **eine** Antriebsmaschine, wahlweise mit **Aufweitvorrichtung Cu** zur Aufnahme der REMS Aufweitköpfe Cu und geeigneter Aufweitköpfe anderer Fabrikate, **Aufweitvorrichtung P** zur Aufnahme der REMS Aufweitköpfe P und geeigneter Aufweitköpfe anderer Fabrikate, **Aufweitvorrichtung P-CEF** zur Aufnahme der REMS Aufweitköpfe P-CEF und geeigneter Aufweitköpfe anderer Fabrikate.

Aufweitköpfe für alle gängigen Systeme

Schnell wechselbar, ohne Werkzeug. Auch für geeignete Aufweitzangen anderer Fabrikate.
REMS Aufweitköpfe Cu (Seite 302) mit extra langen Segmenten ergeben extra lange Muffe für einwandfreie Rohrverbindung gemäß DVGW. Ansatz am Aufweitkopf speziell zum Kalibrieren von unrunden Rohrenden.
REMS Aufweitköpfe P (Seite 307) sind systemspezifisch und entsprechen den Anforderungen der jeweiligen Druckhülsen-Systeme. Dadurch einwandfrei systemkonformes, exaktes Aufweiten.
REMS Aufweitköpfe P-CEF (Seite 307) sind systemspezifisch und entsprechen den Anforderungen der jeweiligen Systeme. Automatisch ablaufende, schrittweise Aufweitung bis zum Erreichen der durch die Aufweitköpfe vorgegebenenen Endstellung.

Bauweise

Superleicht, superklein, superhandlich. Antriebsmaschine mit Akku nur 2,7 kg. Antriebsmaschine mit Aufweitvorrichtung nur 26 cm lang. Deshalb überall einsetzbar, frei Hand, über Kopf, auch an besonders engen Stellen. Optimale Gewichtsverteilung für Einhand-Bedienung. Ergonomisch gestaltetes Gehäuse. LED-Arbeitsleuchte zur Beleuchtung der Arbeitsstelle. Aufweitdorn der Aufweitvorrichtung Cu und P mit Kegelwinkel 18°, Aufweitdorn der Aufweitvorrichtung P-CEF mit Kegelwinkel 20°, für gleichmäßig zentrische Aufweitung. Lange Dornführung, federbelasteter Dornrückzug. Auch für geeignete Aufweitköpfe anderer Fabrikate.

Antrieb

Hohe Aufweitkraft für sekundenschnelles, einwandfreies Aufweiten. Schubkraft 20 kN. Leistungsstarker elektrohydraulischer Antrieb mit automatischem Rücklauf (ACC), mit durchzugstarkem Akku-Motor 22 V, 380 W Abgabe, robustem Planetengetriebe, Exzenterkolbenpumpe und kompaktem Hochleistungs-Hydrauliksystem. Sicherheits-Tippschalter.

REMS Ex-Press Cu

REMS Ex-Press P

REMS Ex-Press P-CEF

Deutsches Qualitätsprodukt

LED

Info

Akku- oder Netzbetrieb

REMS Li-Ion 22 V Technology, siehe Seite 20 – 25. Hochbelastbare Akkus Li-Ion 22 V mit 2,5, 4,4, 5,0 oder 9,0 Ah Kapazität, für lange Laufzeit. Leicht und leistungsstark.
REMS Ex-Press Cu 22 V ACC mit Akku Li-Ion 22 V, 2,5 Ah, 54 Wh für ca. 600 Aufweitungen, 4,4 Ah, 95 Wh für ca. 1050 Aufweitungen, 5,0 Ah, 108 Wh für ca. 1200 Aufweitungen, 9,0 Ah, 194 Wh für ca. 2160 Aufweitungen weiches Kupferrohr 15 × 1 mm mit einer Akkuladung*.
REMS Ex-Press P 22 V ACC mit Akku Li-Ion 22 V, 2,5 Ah, 54 Wh für ca. 750 Aufweitungen, 4,4 Ah, 95 Wh für ca. 1320 Aufweitungen, 5,0 Ah, 108 Wh für ca. 1500 Aufweitungen, 9,0 Ah, 194 Wh für ca. 2700 Aufweitungen REHAU RAUTITAN flex Ø 16 × 2,2 mm mit einer Akkuladung*.
REMS Ex-Press P-CEF 22 V ACC mit Akku Li-Ion 22 V, 2,5 Ah, 54 Wh für ca. 200 Aufweitungen, 4,4 Ah, 95 Wh für ca. 360 Aufweitungen, 5,0 Ah, 108 Wh für ca. 410 Aufweitungen, 9,0 Ah, 194 Wh für ca. 740 Aufweitungen Uponor Quick & Easy Ø 16 × 1,8 mit einer Akkuladung*.
Gestufte Ladezustandsanzeige durch farbige LEDs. Arbeitstemperaturbereich – 10 bis + 60 °C. Kein Memoryeffekt für maximale Akkuleistung. Schnellladegerät 100 – 240 V, 90 W, 22 V oder 290 W, 22 V für kürzere Ladezeiten, als Zubehör. Spannungsversorgung 220 – 240 V, 22 V, 15 A Abgabe, für Netzbetrieb anstelle Akku Li-Ion 22 V, als Zubehör.

Lieferumfang

REMS Ex-Press Cu 22 V ACC. Akku-Rohraufweiter 20 kN zum schnellen Aufweiten von Kupferrohren Ø 8 – 42 mm. Elektrohydraulischer Antrieb mit automatischem Rücklauf, mit durchzugstarkem Akku-Motor 22 V, 380 W, robustem Planetengetriebe, Exzenterkolbenpumpe und kompaktem Hochleistungs-Hydrauliksystem, Sicherheits-Tippschalter. LED-Arbeitsleuchte. Aufweitvorrichtung Cu zur Aufnahme der REMS Aufweitköpfe Cu und geeigneter Aufweitköpfe anderer Fabrikate. Ohne Aufweitköpfe. Im Systemkoffer L-Boxx.

Bezeichnung	Ausführung	Art.-Nr.	€
Basic-Pack\P	Ohne Akku, ohne Schnellladegerät	575029 R22	**1.212,00**
Basic-Pack	Mit Akku Li-Ion 22 V, 2,5 Ah, 54 Wh, Schnellladegerät 220 – 240 V, 50 – 60 Hz, 70 W, 22 V	575030 R220	**1.605,00**

Andere Netzspannungen auf Anfrage.

Lieferumfang

REMS Ex-Press P 22 V ACC. Akku-Rohraufweiter 20 kN zum schnellen Aufweiten von Kunststoff- und Verbundrohren Ø 12 – 40 mm. Elektrohydraulischer Antrieb mit automatischem Rücklauf, mit durchzugstarkem Akku-Motor 22 V, 380 W, robustem Planetengetriebe, Exzenterkolbenpumpe und kompaktem Hochleistungs-Hydrauliksystem, Sicherheits-Tippschalter. LED-Arbeitsleuchte. Aufweitvorrichtung P zur Aufnahme der REMS Aufweitköpfe P und geeigneter Aufweitköpfe anderer Fabrikate. Ohne Aufweitköpfe. Im Systemkoffer L-Boxx.

Bezeichnung	Ausführung	Art.-Nr.	€
Basic-Pack\P	Ohne Akku, ohne Schnellladegerät	575031 R22	**1.212,00**
Basic-Pack	Mit Akku Li-Ion 22 V, 2,5 Ah, 54 Wh, Schnellladegerät 220 – 240 V, 50 – 60 Hz, 70 W, 22 V	575032 R220	**1.605,00**

Andere Netzspannungen auf Anfrage.

z. B.
aquatherm,
General Fittings,
IVT,
REHAU,
REVEL,
Seppelfricke,
TECE,
TIEMME,
Würth

Lieferumfang

REMS Ex-Press P-CEF 22 V ACC. Akku-Rohraufweiter 20 kN zum schnellen Aufweiten von Kunststoffrohren Ø 16 – 40 mm. Elektrohydraulischer Antrieb mit automatischem Rücklauf, mit durchzugstarkem Akku-Motor 22 V, 380 W, robustem Planetengetriebe, Exzenterkolbenpumpe und kompaktem Hochleistungs-Hydrauliksystem, Sicherheits-Tippschalter. LED-Arbeitsleuchte. Aufweitvorrichtung P-CEF zur Aufnahme der REMS Aufweitköpfe P-CEF und geeigneter Aufweitköpfe anderer Fabrikate. Ohne Aufweitköpfe. Im Systemkoffer L-Boxx.

Bezeichnung	Ausführung	Art.-Nr.	€
Basic-Pack\P	Ohne Akku, ohne Schnellladegerät	575033 R22	**1.212,00**
Basic-Pack	Mit Akku Li-Ion 22 V, 2,5 Ah, 54 Wh, Schnellladegerät 220 – 240 V, 50 – 60 Hz, 70 W, 22 V	575034 R220	**1.605,00**

Andere Netzspannungen auf Anfrage.

z. B.
Brass & Fittings,
Uponor

Zubehör

Bezeichnung	Art.-Nr.	€
Ex-Press 22 V ACC Antriebsmaschine, ohne Aufweitvorrichtung, ohne Akku	575010 R22	**990,00**
Aufweitvorrichtung Cu zur Aufnahme der REMS Aufweitköpfe Cu und geeigneter Aufweitköpfe anderer Fabrikate. Kegelwinkel 18°.	575252 R	**82,40**
Aufweitköpfe Cu siehe Seite 302		
Aufweitvorrichtung P zur Aufnahme der REMS Aufweitköpfe P und geeigneter Aufweitköpfe anderer Fabrikate. Kegelwinkel 18°.	575253 R	**82,40**
Aufweitköpfe P siehe Seite 307.		
Aufweitvorrichtung P-CEF zur Aufnahme der REMS Aufweitköpfe P-CEF und geeigneter Aufweitköpfe anderer Fabrikate. Kegelwinkel 20°.	575256 R	**82,40**
Aufweitköpfe P-CEF siehe Seite 307.		
Ex-Press P-CEF Aufweitzange (Kegelwinkel 20°), zur Aufnahme der Aufweitköpfe P-CEF 16 – 40 mm, ½ – 1½"	150515 R	**219,00**
Power-Pack 22 V 2,5 Ah + 2,5 Ah + 90 W, 108 Wh, bestehend aus 2 Stück Akku Li-Ion 22 V, 2,5 Ah, 54 Wh, Schnellladegerät 100 – 240 V, 50 – 60 Hz, 90 W, 22 V	571590 R220	**603,00**
Akku Li-Ion 22 V, 2,5 Ah, 54 Wh	571571 R22	**199,00**
Weitere Akkus Li-Ion 22 V/Power-Packs 22 V siehe Seite 20 – 25		
Schnellladegerät 100 – 240 V, 50 – 60 Hz, 90 W, 22 V	571585 R220	**205,00**
Schnellladegerät 100 – 240 V, 50 – 60 Hz, 290 W, 22 V	571587 R220	**442,00**
Spannungsversorgung 220 – 240 V, 50 – 60 Hz, 350 W, 22 V, 15 A, für Netzbetrieb anstelle Akku Li-Ion 22 V	571567 R220	**442,00**
Systemkoffer L-Boxx mit Einlage	573270 R	**149,00**
REMS Lumen 2800 22 V, Akku-LED-Baustrahler, siehe Seite 119.		

REMS Power-Ex-Press P-CEF ACC

Elektrohydraulischer Rohraufweiter 34 kN
mit automatischem Rücklauf

Kompaktes, handliches Elektrowerkzeug zum schnellen, einfachen Aufweiten von Rohren/Ringen.

Cold Expansion Fittings aus Kunststoff (P-CEF)
Ø 16 – 63 mm
Ø ½ – 2"
s ≤ 6,3 mm

REMS Power-Ex-Press P-CEF ACC – Schnell und einfach elektrisch aufweiten bis Ø 63 mm. Mit automatischem Rücklauf.

Aufweitköpfe

Großer Aufweitbereich bis Ø 63 mm. Automatisch ablaufende, schrittweise Aufweitung bis zum Erreichen der durch die Aufweitköpfe vorgegebenenen Endstellung. Einsatz der REMS Aufweitköpfe P-CEF und geeigneter Aufweitköpfe anderer Fabrikate. Aufweitvorrichtung 50 – 63 mm, 2", zur Aufnahme der Aufweitköpfe REMS P-CEF 50 – 63 mm, 2" und geeigneter Aufweitköpfe anderer Fabrikate. Aufweitvorrichtung 16 – 40 mm, ½ – 1½", zur Aufnahme der REMS Aufweitköpfe P-CEF 16 – 40 mm, ½ – 1½" und geeigneter Aufweitköpfe anderer Fabrikate, als Zubehör.

Bauweise

Kompakt, robust, baustellengerecht. Kleine Maße, schlanke Form, Antriebsmaschine nur 5,6 kg. Deshalb überall einsetzbar, frei Hand, über Kopf, an engen Stellen. Optimale Gewichtsverteilung für Einhand-Bedienung. Ergonomisch gestaltetes Gehäuse mit Griffmulden.

Antrieb

Hohe Aufweitkraft für sekundenschnelles, einwandfreies Aufweiten. Schubkraft 34 kN. Leistungsstarker elektrohydraulischer Antrieb mit automatischem Rücklauf (ACC), mit bewährtem Universalmotor, 450 W, robustem Planetengetriebe, Exzenterkolbenpumpe und kompaktem Hochleistungs-Hydrauliksystem. Sicherheits-Tippschalter.

Deutsches Qualitätsprodukt

Info

Lieferumfang

REMS Power-Ex-Press P-CEF ACC Basic-Pack. Elektrohydraulischer Rohraufweiter 34 kN zum Aufweiten von Rohren/Ringen des Systems Uponor Quick & Easy Ø 16 – 63 mm, Ø ½ – 2", s ≤ 6,3 mm. Elektrohydraulischer Antrieb mit automatischem Rücklauf, mit bewährtem Universalmotor 230 V, 50 – 60 Hz, 450 W, robustem Planetengetriebe, Exzenterkolbenpumpe und kompaktem Hochleistungs-Hydrauliksystem, Sicherheits-Tippschalter. Aufweitvorrichtung 50 – 63 mm, 2". Ohne Aufweitköpfe. Im stabilen Stahlblechkasten.

	Art.-Nr.	€
	575017R220	**1.584,00**

Montageanweisung des Systemanbieters beachten. Akku-Rohraufweiter für andere Systeme auf Anfrage. Andere Netzspannungen auf Anfrage.

Zubehör

Bezeichnung	Art.-Nr.	€
Aufweitvorrichtung 16 – 40 mm, ½ – 1½", zur Aufnahme der Aufweitköpfe P-CEF 16 – 40 mm, ½ – 1½"	575100R	**131,00**
Aufweitköpfe P-CEF siehe Seite 307.		
Stahlblechkasten mit Einlage	575278R	**149,00**

REMS Aufweitköpfe P

Komplettes Sortiment REMS Aufweitköpfe P für alle gängigen Druckhülsen-Systeme. Schnell wechselbar, ohne Werkzeug. Die REMS Aufweitköpfe P sind systemspezifisch und entsprechen den Anforderungen der jeweiligen Druckhülsen-Systeme. Dadurch einwandfrei systemkonformes, exaktes Aufweiten. Kegelwinkel 18°. Antrieb durch Hand-Rohraufweiter REMS Ex-Press P (Seite 303), Akku-Rohraufweiter REMS Ex-Press P 22 V ACC (Seite 304 – 305) und durch geeignete Rohraufweiter anderer Fabrikate.

Druckhülsen-System	Aufweitkopf P Ø × s	Art.-Nr.	€
aquatherm grey pipe PB/PE-RT-Rohre	AT P 14 × 2,0	150828	**129,00**
	AT P 16 × 2,0	150842	**129,00**
	AT P 18 × 2,0	150873	**129,00**
	AT P 20 × 2,0	150882	**129,00**
	AT P 25 × 2,3	150912	**129,00**
aquatherm grey pipe Mehrschicht-Metallverbundrohre (MVR)	AT V 16 × 2,4	150843	**129,00**
	AT V 20 × 2,4	150883	**129,00**
	AT V 25 × 2,7	150913	**129,00**
	AT V 32 × 3,2	150957	**129,00**
	AT V 40 × 3,5	150958	**129,00**
General Fittings Serie 3400 PEX Gold-Fix	RH HIS 16 × 2,2	150849	**129,00**
	RH HIS 20 × 2,8	150888	**129,00**
	RH HIS 25 × 3,5	150916	**129,00**
	RH HIS 32 × 4,4	150945	**129,00**
General Fittings Serie 3400 PEX/AL/PEX Gold-Fix	RH MKV 16,2 × 2,6	150858	**129,00**
	RH MKV 20 × 2,9	150897	**129,00**
	RH MKV 25 × 3,7	150926	**129,00**
	RH MKV 32 × 4,7	150952	**129,00**
General Fittings Serie 3400 PEX Gold-Therm	RH HAS 17 × 2,0	150868	**129,00**
	RH HAS 20 × 2,0	150887	**129,00**
HERZ QUICK FIX	HC P 16 × 2,0	150806	**129,00**
	HC P 20 × 2,0	150807	**129,00**
	HC P 26 × 3,0	150808	**129,00**
	HC P 32 × 3,0	150809	**129,00**
IVT PRINETO	IV 16 × 2,2/17 × 2,8	150845	**129,00**
	IV 20 × 2,8/21 × 3,4	150885	**129,00**
	IV 25 × 3,5/26 × 4,0	150914	**129,00**
	IV 32 × 4,4/33 × 4,9	150943	**129,00**
REHAU RAUTHERM (série S 5)	RH 12 × 1,1	150812	**129,00**
	RH 16 × 1,5	150846	**129,00**
	RH 20 × 1,9	150886	**129,00**
	RH 25 × 2,3 (RH HAS 25 × 2,3)	150915	**129,00**
	RH 32 × 2,9 (RH HAS 32 × 2,9)	150944	**129,00**
REHAU RAUTHERM S (REHAU HAS)	RH HAS 17 × 2,0	150868	**129,00**
	RH HAS 20 × 2,0	150887	**129,00**
	RH HAS 25 × 2,3	150915	**129,00**
	RH HAS 32 × 2,9	150944	**129,00**
REHAU RAUTITAN flex/ RAUTITAN gas flex/ RAUTITAN pink/ RAUTITAN his	RH HIS 16 × 2,2	150849	**129,00**
	RH HIS 20 × 2,8	150888	**129,00**
	RH HIS 25 × 3,5	150916	**129,00**
	RH HIS 32 × 4,4	150945	**129,00**
	RH HIS 40 × 5,5	150946	**129,00**
REHAU RAUTITAN stabil/ RAUTITAN gas stabil	RH MKV 16,2 × 2,6	150858	**129,00**
	RH MKV 20 × 2,9	150897	**129,00**
	RH MKV 25 × 3,7	150926	**129,00**
	RH MKV 32 × 4,7	150952	**129,00**
	RH MKV 40 × 6,0	150947	**129,00**
REHAU (GBR) EVERLOC	RH 16 × 1,5	150846	**129,00**
	RH 20 × 1,9	150886	**129,00**
	RH 25 × 2,3 (RH HAS 25 × 2,3)	150915	**129,00**
	RH 32 × 2,9 (RH HAS 32 × 2,9)	150944	**129,00**
REVEL	RH HIS 16 × 2,2	150849	**129,00**
	RH HIS 20 × 2,8	150888	**129,00**
	RH HIS 25 × 3,5	150916	**129,00**
	RH HIS 32 × 4,4	150945	**129,00**
Seppelfricke SD Sistemi Italia Neroflex	RH HIS 16 × 2,2	150849	**129,00**
	RH HIS 20 × 2,8	150888	**129,00**
	RH HIS 25 × 3,5	150916	**129,00**
	RH HIS 32 × 4,4	150945	**129,00**
Seppelfricke SD Sistemi Italia Sylver	RH MKV 16,2 × 2,6	150858	**129,00**
	RH MKV 20 × 2,9	150897	**129,00**
	RH MKV 25 × 3,7	150926	**129,00**
	RH MKV 32 × 4,7	150952	**129,00**
TECE TECEflex	TC 12/14	150826	**129,00**
	TC 16	150855	**129,00**
	TC 18/20	150894	**129,00**
	TC 25	150923	**129,00**
	TC 32	150950	**129,00**
TIEMME Serie 3430 Assialpex	RH HIS 16 × 2,2	150849	**129,00**
	RH HIS 20 × 2,8	150888	**129,00**
	RH HIS 25 × 3,5	150916	**129,00**
	RH HIS 32 × 4,4	150945	**129,00**

Systembedingte und/oder nationale Unterschiede der Wanddicke s der Rohre müssen bei der Auswahl der Aufweitköpfe beachtet werden. REMS Aufweitköpfe P für weitere Druckhülsen-Systeme auf Anfrage.

Wählen Sie Ihre Aufweitköpfe selbst aus!

Suchen Sie dazu das gewünschte Druckhülsen-System in der untenstehenden Tabelle und wählen Sie die von Ihnen benötigten Aufweitköpfe aus.



Deutsches Qualitätsprodukt

REMS Aufweitköpfe P

Komplettes Sortiment REMS Aufweitköpfe P für alle gängigen Druckhülsen-Systeme. Schnell wechselbar, ohne Werkzeug. Die REMS Aufweitköpfe P sind systemspezifisch und entsprechen den Anforderungen der jeweiligen Druckhülsen-Systeme. Dadurch einwandfrei systemkonformes, exaktes Aufweiten. Kegelwinkel 18°. Antrieb durch Hand-Rohraufweiter REMS Ex-Press P (Seite 303), Akku-Rohraufweiter REMS Ex-Press P 22 V ACC (Seite 304 – 305) und durch geeignete Rohraufweiter anderer Fabrikate.

Druckhülsen-System	Aufweitkopf P Ø × s	Art.-Nr.	€
Würth PRINETO	IV 16 × 2,2/17 × 2,8	150845	**129,00**
	IV 20 × 2,8/21 × 3,4	150885	**129,00**
	IV 25 × 3,5/26 × 4,0	150914	**129,00**
	IV 32 × 4,4/33 × 4,9	150943	**129,00**

Systembedingte und/oder nationale Unterschiede der Wanddicke s der Rohre müssen bei der Auswahl der Aufweitköpfe beachtet werden. REMS Aufweitköpfe P für weitere Druckhülsen-Systeme auf Anfrage.

REMS Aufweitköpfe P-CEF

Komplettes Sortiment REMS Aufweitköpfe P-CEF zum einfachen Aufweiten von Rohren/Ringen. Schnell wechselbar, ohne Werkzeug. Die REMS Aufweitköpfe P-CEF sind systemspezifisch und entsprechen den Anforderungen der jeweiligen Systeme. Dadurch einwandfrei systemkonformes, exaktes Aufweiten. Kegelwinkel 20°. Antrieb durch Akku-Rohraufweiter REMS Ex-Press P-CEF 22 V ACC (Seite 304 – 305), elektrohydraulischen Rohraufweiter REMS Power-Ex-Press P-CEF ACC (Seite 306) und durch geeignete Rohraufweiter anderer Fabrikate.

System	Aufweitkopf P-CEF Ø × s	Art.-Nr.	€
Giacomini GX System	P-CEF 16 × 1,8	150960R	**129,00**
	P-CEF 20 × 1,9	150961R	**129,00**
	P-CEF 25 × 2,3	150962R	**129,00**
	P-CEF 32 × 2,9	150963R	**129,00**
	P-CEF 40 × 3,7	150968R	**129,00**
Uponor Quick & Easy	P-CEF 16 × 1,8	150960R	**129,00**
	P-CEF 20 × 1,9	150961R	**129,00**
	P-CEF 25 × 2,3	150962R	**129,00**
	P-CEF 32 × 2,9	150963R	**129,00**
	P-CEF 40 × 3,7	150968R	**129,00**
Aufweitzange P-CEF (Kegelwinkel 20°), zur Aufnahme der Aufweitköpfe P-CEF 16 – 40 mm, ½ – 1½"		150515R	**219,00**

Systembedingte und/oder nationale Unterschiede der Wanddicke s der Rohre müssen bei der Auswahl der Aufweitköpfe beachtet werden.

REMS Hurrican H

Hand-Rohraushalser

Wirtschaftliches Handwerkzeug zur rationellen Herstellung von T-Abgängen für fittinglose Rohrinstallation.

Harte und weiche Kupferrohre	Ø 10 – 22 mm Ø ⅜ – ⅞" s ≤ 1,5 mm

REMS Hurrican H – T-Abgänge selbst machen. Kostengünstig. Auch an verlegten Rohren.

Systemvorteil
Nur **eine** Sorte Aushalswerkzeuge für REMS Hurrican H, REMS Hurrican und REMS Twist/Hurrican. Einfache, kostengünstige Lagerhaltung. Keine Verwechslungen möglich.

Kostenvorteil
Keine Kosten für T-Stücke, Lagerung, Beschaffung. Einsparung von Lötstellen, Pressverbindungen und Arbeitszeit. Erhöhte Sicherheit durch weniger Rohrverbindungen.

Bauweise
Kompakt, handlich, leicht. Überall einsetzbar, frei Hand, auch an verlegten Rohren. Bohrkopf für punktgenaues Anbohren ohne Körnen, Bohrtiefenanschlag entsprechend der Größe des T-Abganges. Begrenzung der Einstecktiefe des Abgangsrohres zur Vermeidung von Querschnittsverengungen durch Anbringung von Nocken. Handliche Gripzange zur Fixierung des Werkzeughalters am Rohr, als Zubehör.

Antrieb Bohrkopf
Antrieb mit handelsüblicher Bohrmaschine.

Aushalswerkzeuge
Spezielle Konstruktion der Aushalswerkzeuge ermöglicht gleichmäßige, zentrische Aushalsung ohne Grate und Kerben. Deshalb keine Nachbehandlung erforderlich.

Antrieb Werkzeughalter
Antrieb mit handelsüblicher Knarre (Ratsche) und Steckschlüssel-Einsatz 11 oder mit Schraubenschlüssel. Aufrüstung zum elektrischen Rohraushalser durch Zukauf der REMS Twist/Hurrican Antriebsmaschine.

Deutsches Qualitätsprodukt

Info

Lieferumfang

REMS Hurrican H Set. Hand-Rohraushalser für harte und weiche Kupferrohre Ø 10 – 22 mm, Ø ⅜ – ⅞", s ≤ 1,5 mm. Werkzeughalter, Bohrkopf, Nockenzange, Schmiermittel. Aushalswerkzeuge wahlweise für Rohre in mm- oder Zollmaßen. Im stabilen Koffer.

Bezeichnung	Art.-Nr.	€
Set 12 + 15 + 18 + 22	151003R	**587,00**
Set 12 + 14 + 16 + 18 + 22	151004R	**653,00**
Set ⅜ + ½ + ⅝ + ¾ + ⅞"	151005R	**676,00**

Zubehör

Bezeichnung	Rohre Ø mm/Zoll	Art.-Nr.	€
Aushalswerkzeug	10	151105R	**72,40**
	12	151110R	**72,40**
	14	151120R	**72,40**
	15	151125R	**72,40**
	16	151130R	**72,40**
	18	151140R	**72,40**
	20	151145R	**72,40**
	22	151150R	**72,40**
	⅜"	151155R	**76,40**
	½"	151160R	**74,40**
	⅝"	151165R	**74,40**
	¾"	151170R	**74,40**
	⅞"	151175R	**74,40**
Twist/Hurrican Antriebsmaschine mit Gegenhalter		151402R220	**397,00**
Gripzange zur Fixierung des Werkzeughalters		076117	**118,00**
Werkzeughalter		151200R	**91,00**
Bohrkopf		151210RMM	**137,00**
Nockenzange		151230R	**43,20**
Knarre ½" (Ratsche)		074021	**81,80**
Steckschlüssel-Einsatz 11		074041	**18,90**
Schmiermittel (Dose)		151240	**10,00**
Koffer mit Einlage		151618R	**57,60**

Unverbindliche Preisempfehlung. Alle Preise zuzüglich MwSt.

REMS Hurrican

Leistungsstarkes, kompaktes Elektrowerkzeug zur rationellen Herstellung von T-Abgängen für fittinglose Rohrinstallation.

Harte und weiche Kupferrohre	Ø 10 – 22 mm Ø ⅜ – ⅞" s ≤ 1,5 mm

REMS Hurrican – T-Abgänge selbst machen. Kostengünstig. Auch an verlegten Rohren.

Systemvorteil
Nur **eine** Sorte Aushalswerkzeuge für REMS Hurrican H, REMS Hurrican und REMS Twist/Hurrican. Einfache, kostengünstige Lagerhaltung. Keine Verwechslungen möglich.

Kostenvorteil
Keine Kosten für T-Stücke, Lagerung, Beschaffung. Einsparung von Lötstellen, Lötmaterial und Arbeitszeit. Erhöhte Sicherheit durch weniger Rohrverbindungen.

Bauweise
Kompakt, handlich, leicht. Überall einsetzbar, frei Hand, auch an verlegten Rohren. Bohrkopf für punktgenaues Anbohren ohne Körnen, Bohrtiefenanschlag entsprechend der Größe des T-Abganges. Werkzeughalter zur Aufnahme der Aushalswerkzeuge. Nockenzange zur Begrenzung der Einstecktiefe des Abgangsrohres.

Antrieb
Bewährte Antriebsmaschine mit Sechskantaufnahme. Enorm kraftvoll und durchzugstark. Handlich, leicht, nur 1,5 kg. Zum Einsatz überall, frei Hand, auch an verlegten Rohren. Robustes, wartungsfreies Getriebe mit Sicherheits-Rutschkupplung. Universalmotor, 630 W, mit extra drehmomentstarkem Links- und Rechtslauf bei niedrigen Drehzahlen. Stufenlose, elektronische Drehzahlsteuerung. Die Drehzahl wird durch variablen Druck auf den Sicherheits-Tippschalter von 0 bis 1000 min^{-1} stufenlos elektronisch gesteuert (Gasgebeschalter).

Aushalswerkzeuge
Spezielle Konstruktion der Aushalswerkzeuge ermöglicht gleichmäßige, zentrische Aushalsung ohne Grate und Kerben. Deshalb keine Nachbehandlung erforderlich.

REMS Twist/Hurrican
Platz- und gewichtsparendes Combi Set zur rationellen Herstellung von T-Abgängen und zum rationellen Kaltaufweiten von harten und weichen Rohren für fittinglose Rohrinstallation. Nur eine Antriebsmaschine für Aufweit- und Aushalswerkzeuge. Preisvorteil! Siehe Seite 311.

Deutsches Qualitätsprodukt

Info

Lieferumfang

REMS Hurrican Set. Elektrischer Rohraushalser für harte und weiche Kupferrohre Ø 10 – 22 mm, Ø ⅜ – ⅞", s ≤ 1,5 mm. Antriebsmaschine mit Sechskantaufnahme, wartungsfreiem Getriebe, Universalmotor 230 V, 50 – 60 Hz, 630 W, extra drehmomentstarkem Links- und Rechtslauf bei niedrigen Drehzahlen, Sicherheits-Tippschalter. Stufenlose, elektronische Drehzahlsteuerung von 0 bis 1000 min^{-1} (Gasgebeschalter). Gegenhalter. Werkzeughalter, Bohrkopf, Nockenzange, Schmiermittel. Aushalswerkzeuge wahlweise für Rohre in mm- oder Zollmaßen. Im Systemkoffer L-Boxx.

Bezeichnung	Art.-Nr.	€
Set 12 + 15 + 18 + 22	151011R220	**1.100,00**
Set 12 + 14 + 16 + 18 + 22	151012R220	**1.170,00**
Set ⅜ + ½ + ⅝ + ¾ + ⅞"	151013R220	**1.180,00**

Andere Netzspannungen auf Anfrage.

Zubehör

Bezeichnung	Rohre Ø mm/Zoll	Art.-Nr.	€
Aushalswerkzeug	10	151105R	**72,40**
	12	151110R	**72,40**
	14	151120R	**72,40**
	15	151125R	**72,40**
	16	151130R	**72,40**
	18	151140R	**72,40**
	20	151145R	**72,40**
	22	151150R	**72,40**
	⅜"	151155R	**76,40**
	½"	151160R	**74,40**
	⅝"	151165R	**74,40**
	¾"	151170R	**74,40**
	⅞"	151175R	**74,40**
Twist/Hurrican Antriebsmaschine mit Gegenhalter		151402R220	**397,00**
Werkzeughalter		151200R	**91,00**
Bohrkopf		151210RMM	**137,00**
Nockenzange		151230R	**43,20**
Schmiermittel (Dose)		151240	**10,00**
Systemkoffer L-Boxx mit Einlage		151605R	**149,00**

REMS Twist

Leistungsstarkes, kompaktes Elektrowerkzeug zum rationellen Kaltaufweiten von harten und weichen Kupferrohren für fittinglose Rohrinstallation.

Harte und weiche Kupferrohre	Ø 12 – 22 mm Ø ⅜ – ⅞" s ≤ 1 mm

Deutsches Qualitätsprodukt

Info

REMS Twist – Muffen selbst machen. Kaltaufweiten auch von harten Kupferrohren.

Kostenvorteil
Keine Kosten für das Ausglühen von hartem Kupferrohr, für Entgraten und Säubern, für Fittings, Lagerung, Beschaffung. Einsparung von Lötstellen, Lötmaterial und Arbeitszeit. Erhöhte Sicherheit durch weniger Rohrverbindungen. Aufarbeiten von Rohrresten zu Muffen.

Bauweise
Kompakt, robust, baustellengerecht. Einfaches und schnelles Arbeiten frei Hand, im Schraubstock oder an der Werkbank. Keine Einstellarbeiten. Im Aufweitwerkzeug integrierter Spannstock zur sicheren Abstützung des Drehmoments in beiden Drehrichtungen.

Antrieb
Bewährte Antriebsmaschine mit Sechskantaufnahme. Enorm kraftvoll und durchzugstark. Handlich, leicht, nur 1,5 kg. Zum Einsatz überall, frei Hand, auch an verlegten Rohren. Robustes, wartungsfreies Getriebe mit Sicherheits-Rutschkupplung. Universalmotor, 630 W, mit extra drehmomentstarkem Links- und Rechtslauf bei niedrigen Drehzahlen. Stufenlose, elektronische Drehzahlsteuerung. Die Drehzahl wird durch variablen Druck auf den Sicherheits-Tippschalter von 0 bis 1000 min^{-1} stufenlos elektronisch gesteuert (Gasgebeschalter).

Aufweitwerkzeuge
Für jede Rohrgröße ein schnell wechselbares Aufweitwerkzeug mit rotierendem Aufweitdorn zum leichtgängigen und materialschonenden Aufweiten.
Ohne Ausglühen in wenigen Sekunden eine normgerechte Muffe, extra lang.

REMS Twist/Hurrican
Platz- und gewichtsparendes Combi Set zur rationellen Herstellung von T-Abgängen und zum rationellen Kaltaufweiten von harten und weichen Rohren für fittinglose Rohrinstallation. Nur eine Antriebsmaschine für Aufweit- und Aushalswerkzeuge. Preisvorteil! Siehe Seite 311.

Lieferumfang

REMS Twist Set. Elektrischer Rohraufweiter für harte und weiche Kupferrohre Ø 12 – 22 mm, Ø ⅜ – ⅞", s ≤ 1 mm. Antriebsmaschine mit Sechskantaufnahme, wartungsfreiem Getriebe, Universalmotor 230 V, 50 – 60 Hz, 600 W, extra drehmomentstarkem Links- und Rechtslauf bei niedrigen Drehzahlen, Sicherheits-Tippschalter. Stufenlose, elektronische Drehzahlsteuerung von 0 bis 1000 min^{-1} (Gasgebeschalter). Gegenhalter. Schmiermittel. Aufweitwerkzeuge wahlweise für Rohre in mm- oder Zollmaßen. Im Systemkoffer L-Boxx.

Bezeichnung	Art.-Nr.	€
Set 12 + 15 + 18 + 22	156015R220	**1.200,00**
Set 12 + 14 + 16 + 18 + 22	156016R220	**1.370,00**
Set ⅜ + ½ + ⅝ + ¾ + ⅞"	156017R220	**1.370,00**

Andere Netzspannungen auf Anfrage.

Zubehör

Bezeichnung	Rohre Ø mm/Zoll	Art.-Nr.	€
Aufweitwerkzeug	12	156150	**186,00**
	14	156200	**186,00**
	15	156225	**186,00**
	16	156250	**186,00**
	18	156300	**186,00**
	22	156350	**186,00**
	⅜"	156375	**186,00**
	½"	156400	**186,00**
	⅝"	156425	**186,00**
	¾"	156450	**186,00**
	⅞"	156475	**186,00**
Twist/Hurrican Antriebsmaschine mit Gegenhalter		151402R220	**397,00**
Schmiermittel (Dose)		151240	**10,00**
Systemkoffer L-Boxx mit Einlage		151605R	**149,00**

Unverbindliche Preisempfehlung. Alle Preise zuzüglich MwSt.

REMS Twist/Hurrican

Elektrischer Rohraushalser
Elektrischer Rohraufweiter

Leistungsstarkes, kompaktes Elektrowerkzeug zur rationellen Herstellung von T-Abgängen und zum rationellen Kaltaufweiten von harten und weichen Kupferrohren für fittinglose Rohrinstallation. Kombination von REMS Twist und REMS Hurrican.

Aushalsen:	
Harte und weiche Kupferrohre	Ø 10 – 22 mm Ø ⅜ – ⅞" s ≤ 1,5 mm
Aufweiten:	
Harte und weiche Kupferrohre	Ø 12 – 22 mm Ø ⅜ – ⅞" s ≤ 1 mm

REMS Hurrican – T-Abgänge selbst machen. Kostengünstig. Auch an verlegten Rohren.

REMS Twist – Muffen selbst machen. Kaltaufweiten auch von harten Kupferrohren.

Platz- und gewichtsparendes Combi Set. Nur **eine** Antriebsmaschine für Aufweit- und Aushalswerkzeuge. Preisvorteil!

Beschreibung siehe REMS Hurrican und REMS Twist (Seite 309 – 310).

Deutsches Qualitätsprodukt

Info

Lieferumfang

REMS Twist/Hurrican Combi Set. Elektrischer Rohraufweiter und elektrischer Rohraushalser für harte und weiche Kupferrohre. Aufweitungen Ø 12 – 22 mm, Ø ⅜ – ⅞", s ≤ 1 mm, Aushalsungen Ø 10 – 22 mm, Ø ⅜ – ⅞", s ≤ 1,5 mm. Antriebsmaschine mit Sechskantaufnahme, wartungsfreiem Getriebe, Universalmotor 230 V, 50 – 60 Hz, 630 W, extra drehmomentstarkem Links- und Rechtslauf bei niedrigen Drehzahlen, stufenlosem, elektronischem Sicherheits-Tippschalter. Gegenhalter. Werkzeughalter, Bohrkopf, Nockenzange, Schmiermittel. Wahlweise Aufweit- und Aushalswerkzeuge für Rohre in mm- oder Zollmaßen. Im Systemkoffer L-Boxx.

Bezeichnung	Art.-Nr.	€
Set 12 + 15 + 18 + 22	156018R220	**1.690,00**
Set 12 + 14 + 16 + 18 + 22	156019R220	**1.950,00**
Set ⅜ + ½ + ⅝ + ¾ + ⅞"	156020R220	**2.000,00**

Andere Netzspannungen auf Anfrage.

Zubehör

Bezeichnung	Rohre Ø mm/Zoll	Art.-Nr.	€
Aufweitwerkzeug	12	156150	**186,00**
	14	156200	**186,00**
	15	156225	**186,00**
	16	156250	**186,00**
	18	156300	**186,00**
	22	156350	**186,00**
	⅜"	156375	**186,00**
	½"	156400	**186,00**
	⅝"	156425	**186,00**
	¾"	156450	**186,00**
	⅞"	156475	**186,00**
Aushalswerkzeug	10	151105R	**72,40**
	12	151110R	**72,40**
	14	151120R	**72,40**
	15	151125R	**72,40**
	16	151130R	**72,40**
	18	151140R	**72,40**
	20	151145R	**72,40**
	22	151150R	**72,40**
	⅜"	151155R	**76,40**
	½"	151160R	**74,40**
	⅝"	151165R	**74,40**
	¾"	151170R	**74,40**
	⅞"	151175R	**74,40**
Twist/Hurrican Antriebsmaschine mit Gegenhalter		151402R220	**397,00**
Werkzeughalter		151200R	**91,00**
Bohrkopf 10 – 22 mm		151210RMM	**137,00**
Bohrkopf ⅜ – ⅞"		151210RIN	**137,00**
Nockenzange		151230R	**43,20**
Schmiermittel (Dose)		151240	**10,00**
Systemkoffer L-Boxx mit Einlage		151605R	**149,00**



Löten

	Reinigungsvlies	314
	Elektrische Löt-Zange	314
	Elektrisches Lötgerät	315
	Gas-Lötbrenner	316
	Lot und Paste	317

REMS Cu-Vlies

Reinigungsvlies

Metallfreies, hoch flexibles Reinigungsvlies zur Reinigung der Lötflächen an Kupferrohren und Lötfittings. Auch für andere Materialien.

REMS Cu-Vlies – blanke Lötflächen gemäß DVGW.

Universell einsetzbar, für viele Materialien, hoch flexibel. Reinigt metallisch blank, schmutz- und oxidfrei, gemäß DVGW-Arbeitsblatt GW 2. Riefenfreie Lötflächen. Mehrfach verwendbar. Durch Auswaschen regenerierbar, deshalb lange Lebensdauer. Nass und trocken einsetzbar.

Info

Deutsches Qualitätsprodukt

Lieferumfang

REMS Cu-Vlies. Metallfreies, hoch flexibles Reinigungsvlies zur Reinigung von Lötflächen an Kupferrohren und Lötfittings. 10er-Pack.

	Art.-Nr.	€
	160300R	**11,10**

REMS Hot Dog 2

Elektrische Löt-Zange

Leistungsstarkes, superleichtes Elektrogerät zum Weichlöten. Ohne Transformator zum direkten Anschluss an die Steckdose.

Kupferrohre	Ø 10 – 28 mm Ø ⅜ – 1⅛"
Heizleistung	800°C

REMS Hot Dog 2 – die kleinste und stärkste Löt-Zange. Superschnelles Löten ohne Flamme.

Superschnelles Löten, z. B. Ø 18 mm nur 15 s. Enorm hohe Heizleistung bis 800°C durch 2 Heizpatronen. Für Dauerbetrieb.

Superleicht und handlich, komplett nur 0,7 kg. Überall einsetzbar, auch an engen Stellen.

Deutsches Qualitätsprodukt

Info

Lieferumfang

REMS Hot Dog 2 Set. Elektrische Löt-Zange zum Weichlöten von Kupferrohren Ø 10 – 28 mm, Ø ⅜ – 1⅛". 230 V, 50 – 60 Hz, 440 W. Je 250 g REMS Lot Cu 3 und REMS Paste Cu 3. Reinigungsbürste. Im stabilen Stahlblechkasten mit feuerhemmender Einlage.

	Art.-Nr.	€
	163020R220	**486,00**

Andere Netzspannungen auf Anfrage.

Zubehör

Bezeichnung	Art.-Nr.	€
Lötmaterial siehe Seite 317.		
Stahlblechkasten mit feuerhemmender Einlage	163350R	**81,90**

REMS Contact

Elektrisches Lötgerät

Kompaktes, leistungsstarkes Elektrogerät zum Weichlöten. Mit Sicherheits-Transformator.	
Kupferrohre	Ø 6 – 54 mm Ø ¼ – 2⅛"
Heizleistung	900°C

REMS Contact – Superschnell elektrisch löten, z. B. Ø 18 mm in nur 18 s. 4 m lange Lötzangenkabel.

Robust, kompakt. Elektrisches Lötgerät mit Sicherheits-Transformator, im stabilen Stahlblechgehäuse mit seitlichen Lüftungsgittern für optimale Luftzirkulation. Obenliegendes, gut zugängliches, großes Fach für Lötzange, Lötzangenkabel und Zubehör. Gewicht nur 19 kg. Gut tragbar.

Superschnelles Löten durch enorm hohe Heizleistung (900°C). Betriebsleistung = Lötleistung = 1750 W! Deshalb Lötzeit z. B. für Ø 18 mm nur 18 s.

Überall einsetzbar, auch an engen Stellen. Sofort lötbereit, nur in Steckdose einstecken. Kein Einstellen des Schweißstroms erforderlich. Großer Arbeitsradius durch 4 m lange Lötzangenkabel. Flexibler Kabelschutzschlauch.

Von Temperatureinflüssen unabhängige elektrische Steuerung des Lötstroms.

Prismenelektroden für universellen Einsatz, maximal nutzbar durch optimierte Aufnahme. Stabelektroden für Arbeiten an engen Stellen. Elektrodenhalter und Schrauben aus nichtrostendem Stahl. Leichtes Wechseln der Elektroden.

Deutsches Qualitätsprodukt

Info

Lieferumfang

REMS Contact. Elektrisches Lötgerät zum Weichlöten von Kupferrohren Ø 6 – 54 mm, Ø ¼ – 2⅛". 230 V, 50 – 60 Hz, 1750 W, Steuerspannung 24 V. Lötzange mit 4 m langen Lötzangenkabeln, Sicherheits-Transformator, 2 Stück Prismenelektroden. Im stabilen Stahlblechgehäuse. Im Karton.

	Art.-Nr.	€
	164010 R220	**1.390,00**

Andere Netzspannungen auf Anfrage.

Lieferumfang

REMS Contact Super-Pack. Elektrisches Lötgerät zum Weichlöten von Kupferrohren Ø 6 – 54 mm, Ø ¼ – 2⅛". 230 V, 50 – 60 Hz, 1750 W, Steuerspannung 24 V. Lötzange mit 4 m langen Lötzangenkabeln, Sicherheits-Transformator, 4 Stück Prismenelektroden, 2 Stück Stabelektroden, 250 g Qualitäts-Weichlot REMS Lot Cu 3, 250 g Qualitäts-Weichlotpaste REMS Paste Cu 3, 1 Rohrabschneider REMS RAS Cu-INOX 3 – 35, 10er-Pack Reinigungsvlies REMS Cu-Vlies. Im stabilen Stahlblechgehäuse. Im Karton.

	Art.-Nr.	€
	164052 R220	**1.450,00**

Zubehör

Bezeichnung	Art.-Nr.	€
Prismenelektrode, 2er-Pack	164111 R	**27,20**
Prismenelektrode mit Halter, 2er-Pack	164110 R	**45,60**
Stabelektrode, 2er-Pack	164115 R	**39,00**
Lötmaterial siehe Seite 317.		

REMS Blitz

Turbo-Gaslötbrenner Propan

Handlicher Gaslötbrenner mit Selbstzündung und Turboflamme für schnelles Weichlöten und sparsamen Gasverbrauch.	
Kupferrohre	≤ Ø 35 mm
Wärmen, Ausglühen, Abbrennen, Schmelzen, Auftauen, Schrumpfen und ähnliche thermische Verfahren.	
Flammentemperatur	1950°C

REMS Blitz – blitzschnelles Weichlöten.

Piezo-elektrische Selbstzündung
Ohne Anzünder! Nur Drücker betätigen – Flamme brennt! Drücker loslassen – Flamme erlischt! Geringer Gasverbrauch, nur 200 g/h!

Bauweise
Superhandlich, ergonomisch, mit nur einer Hand zu bedienen. Kein Einstellen, kein Regulieren. Feststellknopf für Dauerbetrieb. Nur 1 Universal-Brennerrohr. Auch mit Kleinflasche verwendbar.

Turbo-Flamme
Punktflamme mit Turbo-Drall-Verstärker für hohe Heizleistung und blitzschnelles Weichlöten.

Deutsches Qualitätsprodukt

Info

Lieferumfang
REMS Blitz. Turbo-Gaslötbrenner Propan zum Weichlöten von Kupferrohren ≤ Ø 35 mm. Piezo-elektrische Selbstzündung. Gasanschluss G ⅜ LH. Schlauchtülle und Überwurfmutter G ⅜ LH. In Blisterverpackung.

	Art.-Nr.	€
	160010R	**261,00**

Zubehör

Bezeichnung	Art.-Nr.	€
Lötmaterial siehe Seite 317.		
Hochdruckschlauch 3 m, G ⅜ LH	152106	**96,40**
Druckminderer für 5 oder 11 kg Gasflaschen (2 bar)	152109	**125,00**

REMS Macho

Turbo-Gaslötbrenner Acetylen

Handlicher Gaslötbrenner mit Selbstzündung und Turboflamme für blitzschnelles Hart- und Weichlöten. Sparsamer Gasverbrauch.	
Kupferrohre u. a.	≤ Ø 64 mm
Wärmen, Ausglühen, Abbrennen, Schmelzen, Auftauen, Schrumpfen und ähnliche thermische Verfahren.	
Flammentemperatur	2500°C

REMS Macho – superschnelles Hartlöten.

Piezo-elektrische Selbstzündung
Ohne Anzünder! Nur Drücker betätigen – Flamme brennt! Drücker loslassen – Flamme erlischt! Geringer Gasverbrauch, nur 300 g/h!

Nur Acetylen
Injektionsbrenner verbrennt Sauerstoff aus der Luft. Deshalb nur Acetylen erforderlich.

Bauweise
Superhandlich, ergonomisch, mit nur einer Hand zu bedienen. Kein Einstellen, kein Regulieren. Feststellknopf für Dauerbetrieb. Nur 1 Universal-Brennerrohr.

Turbo-Flamme
Punktflamme mit Turbo-Drall-Verstärker für extrem hohe Heizleistung und superschnelles Hartlöten.

Deutsches Qualitätsprodukt

Info

Lieferumfang
REMS Macho. Turbo-Gaslötbrenner Acetylen zum Hart- und Weichlöten von Kupferrohren u.a. ≤ Ø 64 mm. Piezo-elektrische Selbstzündung. Gasanschluss G ⅜ LH. Schlauchtülle und Überwurfmutter G ⅜ LH. In Blisterverpackung.

	Art.-Nr.	€
	161010R	**288,00**

Zubehör

Lötmaterial siehe Seite 317.

REMS Lot Cu 3

Weichlot Sn97Cu3, ISO 9453:2014

Weichlöten von Kupferrohren mit Kupfer-, Rotguss- und Messingfittings in der Kalt- und Warmwasserinstallation, Heizungsinstallation ≤ 110°C.

Gemäß DVGW-Arbeitsblatt GW 2.

Legierung (Gew. %)	97 % Sn, 3 % Cu
Schmelzbereich	230 – 250°C

REMS Lot Cu 3 – Qualitäts-Weichlot.

Bleifrei, gesundheits- und umweltunschädlich.
Silberfrei, nach Norm. Sehr preisgünstig.

Info

Deutsches Qualitätsprodukt

Lieferumfang

REMS Lot Cu 3. 250 g Spule Weichlot-Draht Sn97Cu3, ISO 9453:2014, Ø 3 mm, zum Weichlöten von Kupferrohren mit Kupfer-, Rotguss- und Messingfittings in der Kalt- und Warmwasserinstallation, Heizungsinstallation ≤ 110°C.

	Art.-Nr.	€
	160200R	**55,30**

REMS Paste Cu 3

Weichlotpaste aus Lotpulver Sn97Cu3 nach ISO 9453:2014 und Flussmittel 3.1.1.C, EN 29454-1:1994

Weichlöten von Kupferrohren mit Kupfer-, Rotguss- und Messingfittings in der Kalt- und Warmwasserinstallation, Heizungsinstallation ≤ 110°C.

Gemäß DVGW-Arbeitsblatt GW 7 (DVGW-Reg.-Nr. DV-0101AT2244)

REMS Paste Cu 3 – Qualitäts-Weichlotpaste.

Bleifrei, gesundheits- und umweltunschädlich. Silberfrei, nach Norm.
Sehr preisgünstig.

Kein zusätzlicher Flussmittelverbrauch, Flussmittel bereits in Paste enthalten. Dadurch auch verminderte Korrosionsgefahr. Kein Überhitzen von Rohr und Fitting, da das Schmelzen des Lotes und die richtige Löttemperatur durch Farbumschlag deutlich erkennbar sind. Hoher Füllgrad im Lötspalt, dadurch gute Festigkeit. Leichtes Entfernen der kaltwasserlöslichen Rückstände.

Kunststofflasche mit im Verschlussdeckel integriertem, unverlierbarem Pinsel.

Info

Deutsches Qualitätsprodukt

Lieferumfang

REMS Paste Cu 3. 250 g Weichlotpaste aus Lotpulver Sn97Cu3 nach ISO 9453:2014 und Flussmittel 3.1.1.C, EN 29454-1:1994, zum Weichlöten von Kupferrohren mit Kupfer-, Rotguss- und Messingfittings in der Kalt- und Warmwasserinstallation, Heizungsinstallation ≤ 110°C. DVGW-Prüfzeichen.
In Kunststoffflasche mit unverlierbarem Pinsel.

	Art.-Nr.	€
	160210R	**42,10**

REMS Lot P6

Hartlot ISO 17672-CuP 179

Hartlöten von Kupferrohren mit Kupfer-, Rotguss- und Messingfittings in der Kalt- und Warmwasserinstallation, Gasinstallation, Kälte- und Klimatechnik.

Gemäß DVGW-Arbeitsblatt GW 2.

Legierung (Gew. %)	94 % Cu, 6 % P
Schmelzbereich	710 – 890°C

REMS Lot P6 – Qualitäts-Hartlot.

Universell verwendbar für nahezu alle gängigen Verbindungsarten in der Kupferrohr-Installation. Besonders auch für die Kapillarspalt-Lötung in der fittinglosen Kupferrohr-Installation geeignet.

Langes Schmelzintervall aufgrund niedrigen Phosphorgehalts ergibt Lötstellen mit erhöhter Zähigkeit. Silberfrei, nach Norm. Sehr preisgünstig.

Info

Lieferumfang

REMS Lot P6. 1 kg Hartlot (Stangen) ISO 17672-CuP 179, ⌀ 2 mm, zum Hartlöten von Kupferrohren mit Kupfer-, Rotguss- und Messingfittings in der Kalt- und Warmwasserinstallation, Gasinstallation, Kälte- und Klimatechnik. Im Karton.

	Art.-Nr.	€
	160220R	**65,70**

Einfrieren

	Rohr-Einfriergerät CO_2	320
	Elektrisches Rohr-Einfriergerät	321

REMS Eskimo

Rohr-Einfriergerät

Einfaches, schnelles Einfrieren von nicht entleerten Rohrleitungen mit Kältemittel Kohlendioxid. Für Reparatur und Erweiterung von Rohrleitungssystemen.

Stahl-, Kupfer-, Kunststoff-, Verbundrohre — Ø ⅛ – 2" / Ø 10 – 60 mm

Kältemittel: Kohlendioxid.

Kälteleistung bis –79°C.

Nicht giftig, nicht brennbar.

REMS Eskimo – einfrieren statt entleeren. Superschnell. Automatische Kältemittelzufuhr. Hohe Kälteleistung, z. B. ¾" Stahlrohr in nur 5 min. Besonders schmale, unverwüstliche Einfriermanschetten.

Kältemittel
Kältemittel Kohlendioxid mit hoher Kälteleistung bis –79°C. Nicht giftig. Nicht brennbar. Leicht erhältlich.

Bauweise
Dicht am Rohr anliegende Einfriermanschetten und Zuführung des Kältemittels direkt auf das Rohr garantieren extrem kurze Einfrierzeiten und sparsamen Kältemittelverbrauch. Ein- und beidseitiges Einfrieren möglich, mit zusätzlichen T-Verteilern auch weitere Einfriermanschetten anschließbar.

Einfriermanschetten
Einfach. Ruck-zuck montiert, ohne spezielle Werkzeuge. Besonders schmale, hochelastische, unverwüstliche Einfriermanschetten aus kältefestem, thermoplastischem Elastomer, für Arbeiten auch an engen Stellen und in Nischen. Unverlierbare Spannschrauben.

Griffstücke mit Injektor
Ergonomisch gestaltete Griffstücke aus Kunststoff für angenehmes Arbeiten. Unzerbrechlicher Injektor (Einspritzdüse) aus Messing. Schneller und sicherer Anschluss an Einfriermanschetten. Kein Einstellen, die richtige Menge Kältemittel wird immer automatisch zugeführt.

Hochdruckschläuche
Flexible, knickfeste, bruchsichere Hochdruckschläuche. Extra lang für großen Arbeitsradius. Beliebig verlängerbar. Drehbare Überwurfmutter am Flaschenanschluss verhindert Verwickeln der Hochdruckschläuche.

Deutsches Qualitätsprodukt

Info

Superschnell bis 2"

Lieferumfang

REMS Eskimo Set. Rohr-Einfriergerät für Kältemittel Kohlendioxid. Für Stahl-, Kupfer-, Kunststoff-, Verbundrohre, Ø ⅛ – 2", Ø 10 – 60 mm. Je 2 Stück Einfriermanschetten in 10 verschiedenen Größen für den gesamten Arbeitsbereich, Flaschenanschluss mit T-Verteiler, Verschlussmutter, 2 Griffstücke mit Injektor, 2 Hochdruckschläuche. Im stabilen Koffer.

	Art.-Nr.	€
	130002R	**636,00**

Zubehör

Bezeichnung	Größe		Art.-Nr.	€
Einfriermanschette	⅛"	10/12 mm	130450	**43,10**
	¼"	15 mm	130455	**43,10**
	⅜"	18 mm	130460	**43,10**
	½"	22 mm	130465	**43,10**
	¾"	28 mm	130470	**43,10**
	1"	35 mm	130475	**43,10**
	1¼"	42 mm	130480	**57,40**
	1½"		130485	**57,40**
		54 mm	130490	**57,40**
	2"	60 mm	130495	**57,40**
Hochdruckschlauch 2,5 m			130415	**124,00**
T-Verteiler für weitere Manschette			130207	**27,20**
Flaschenanschluss mit T-Verteiler			130383	**50,30**
Verschlussmutter			130209	**6,70**
Doppelnippel			130208	**10,30**
Griffstück mit Injektor			130410	**59,10**
Koffer mit Einlage			130430R	**110,00**

Unverbindliche Preisempfehlung. Alle Preise zuzüglich MwSt.

REMS Frigo 2 F-Zero

Elektrisches Rohr-Einfriergerät

Einfaches, schnelles Einfrieren von nicht entleerten Rohrleitungen. Geschlossener Kältemittelkreislauf. Umweltfreundlich. Für Reparatur und Erweiterung von Rohrleitungssystemen.

Stahl-, Kupfer-, Kunststoff-, Verbundrohre Ø ⅛ – 2" Ø 10 – 60 mm

REMS Frigo 2 F-Zero – elektrisch einfrieren statt entleeren. Superschnell bis 2". Hohe Kälteleistung, z. B. ¾" Stahlrohr in nur 9 min*. Besonders schmale, patentierte Einfrierköpfe, sehr schnell montiert. Temperaturanzeige mit LCD-Digital-Thermometer.

Systemvorteil

Nur **ein** Rohr-Einfriergerät für den gesamten Arbeitsbereich bis 2". Einstückige Einfrierköpfe für den Kernarbeitsbereich Ø ¼ – 1" bzw. Ø 15 – 35 mm, keine Reduziereinsätze erforderlich. Unterstützung der Kälteübertragung nur durch Einsprühen mit Wasser. Immer saubere Einfrierköpfe, keine Pasten/Schmieren erforderlich.

Geschlossener Kältemittelkreislauf

Elektrisches Rohr-Einfriergerät mit geschlossenem Kältemittelkreislauf. Umweltfreundlich. Überall einsetzbar, auch in geschlossenen Räumen. Internes Kältemittel R-290. Hohe Kälteleistung. Ideal auch für längere Reparaturen.

Bauweise

Robust, kompakt. Besonders schmale Einfrierköpfe und senkrecht zum Rohr führende Kältemittelschläuche ermöglichen Arbeiten auch an engen Stellen und in Nischen. Ein- und beidseitiges Einfrieren möglich.

Kälteaggregat

Sehr leiser Lauf. Kälteaggregat, 430 W, im stabilen Stahlblechgehäuse mit seitlichen Lüftungsgittern für optimale Luftzirkulation. Obenliegendes, gut zugängliches, großes Fach für Kältemittelschläuche und Zubehör. Gewicht nur 23 kg. Gut tragbar.

Einfrierköpfe

Besonders kompakte Einfrierköpfe mit geometrisch speziell ausgebildeten Mulden zur Aufnahme jeweils unterschiedlicher Rohrdurchmesser. Sehr schmal, nur 50 mm breit. Überall einsetzbar, auch an engen Stellen. Alle Rohrgrößen von Ø ¼ – 1" bzw. Ø 15 – 35 mm können mit nur einem Einfrierkopf eingefroren werden. Einfriereinsätze für den übrigen Arbeitsbereich bis Ø 2", 60 mm. Spannbänder mit Klettverschluss für einfache und schnelle Montage der Einfrierköpfe am Rohr, ohne Werkzeug.

Kältemittelschläuche

Flexible, extra lange Kältemittelschläuche, 2,5 m lang, aus abriebfestem, synthetischem Kautschuk für großen Arbeitsradius.

LCD-Digital-Thermometer

LCD-Digital-Thermometer mit Klemmbügel, für genaue Temperaturanzeige direkt an den Einfrierstellen.

Deutsches Qualitätsprodukt

Info

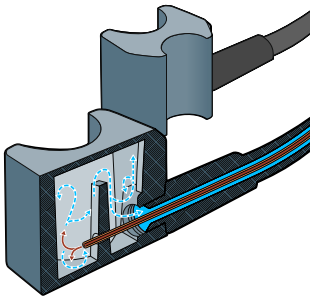

Superschnell bis 2"

R-290

Lieferumfang

REMS Frigo 2 F-Zero Set. Elektrisches Rohr-Einfriergerät mit geschlossenem Kältemittelkreislauf. Für Stahl-, Kupfer-, Kunststoff-, Verbundrohre, Ø ⅛ – 2", Ø 10 – 60 mm. Kälteaggregat 230 V, 50 Hz, 430 W, 2 Kältemittelschläuche, 2,5 m lang, 2 Spannbänder, 2 LCD-Digital-Thermometer, Spritzflasche. Ausrüstung für Ø ¼ – 1¼", 15 – 42 mm. Im stabilen Stahlblechgehäuse. Im Karton.

	Art.-Nr.	€
	131012R220	**1.950,00**

Zubehör

Bezeichnung	Größe		Art.-Nr.	€
Aufrüst-Set bis 2", 60 mm	1½ – 2" / 54 – 60 mm		131160R	**257,00**
Einfriereinsatz, 2er-Pack	⅛"	10, 12 mm	131110R	**99,90**
	1½"		131156R	**92,10**
		54 mm	131157R	**92,10**
	2"	60 mm	131158R	**92,10**
Spannband			131104R	**16,30**
LCD-Digital-Thermometer			131116R	**40,90**

Unverbindliche Preisempfehlung. Alle Preise zuzüglich MwSt.

*Umgebungs-/Wassertemperatur ca. 20 °C.

2023.10.25 15:14:00 PM
X 1.0
10 m
REMS CamSys 2

Rohr- und Kanalinspektion
Rohr- und Kanalreinigung

	Kamera-Endoskope	324
	Elektronische Kamera-Inspektionssysteme	326
	Rohrreinigungsgerät für Hand- und Elektroantrieb	330
	Elektrisches Rohrreinigungsgerät	331
	Akku-Rohrreinigungsgerät	332
	Rohrreinigungsmaschinen	334

REMS MiniScope

Mobiles, handliches Kamera-Endoskop zur kostengünstigen Inspektion und Schadenanalyse schwer zugänglicher Stellen wie Hohlräume, Schächte, Rohre u. a. Für Batteriebetrieb.

Kamerakopf	Ø 8 mm

Info

REMS MiniScope – Brillante Bilder aus Hohlräumen, Schächten und Rohren.

Bauweise

Superleicht und handlich. Controller-Einheit mit Kamera-Kabelsatz nur 0,4 kg. Überall einsetzbar, frei Hand, über Kopf, auch an besonders engen Stellen. Stabiles, schlagfestes Kunststoffgehäuse mit ergonomisch gestaltetem Handgriff. Taster sind direkt unter dem Display angeordnet, dadurch ist das Halten am Handgriff und das Bedienen der Taster mit einer Hand möglich. Ein-/Austaster, Taster zur Drehung, Spiegelung des Bildes, um jeweils 180°, Taster zur Helligkeitsregulierung der LEDs im Kamerakopf in 8 Stufen, Taster zur Helligkeitsregulierung des Farbdisplays in 8 Stufen. Power-LED zur Anzeige des Betriebszustandes. Batteriefach für 4 handelsübliche Batterien 1,5 V, AA, LR6. Steck-Schraubanschlüsse für werkzeuglosen Wechsel des Kamera-Kabelsatzes. Stabiler Koffer für Controller-Einheit, Kamera-Kabelsatz 8-1 und Zubehör.

Controllereinheit mit TFT-LCD-Farbdisplay

Controllereinheit mit 2,3" Farbdisplay mit modernster TFT-LCD-Technologie für brillante Bilder, 320 × 240 Pixel.

Batteriebetrieb

Controller-Einheit mit 4 Batterien 1,5 V, AA, LR6 für ca. 6 Stunden Dauerbetrieb.

Wechselbarer Kamera-Kabelsatz Color

Kamera-Kabelsatz Color 8-1, bestehend aus Farbkamera Ø 8 mm (640 × 480 Pixel), mit CMOS-Sensor, mit dimmbaren Weißlicht-LEDs zur optimalen Einstellung der Helligkeit und Fixed-Focus-Funktion, für automatische Bildschärferegelung, geschützt gegen zeitweiliges Untertauchen in Wasser (IP 67), 1 m formbarem Schiebekabel und Aufsetzspiegel, Aufsetzhaken, Aufsetzmagnet.

Lieferumfang

REMS MiniScope Set. Kamera-Endoskop zur kostengünstigen Inspektion und Schadenanalyse schwer zugänglicher Stellen wie Hohlräume, Schächte, Rohre u. a. Controller-Einheit mit 2,3" TFT-LCD-Farbdisplay. 4 Batterien 1,5 V, AA, LR6. Kamera-Kabelsatz Color 8-1 mit 1 m formbarem Schiebekabel und Aufsetzspiegel, Aufsetzhaken, Aufsetzmagnet. Im stabilen Koffer.

	Art.-Nr.	€
	175401R6	**143,00**

REMS CamScope HD

Kamera-Endoskop

Mobiles, handliches Kamera-Endoskop zur kostengünstigen Inspektion und Schadenanalyse schwer zugänglicher Stellen wie Hohlräume, Schächte, Rohre u. a. Dokumentation von Bildern und Videos auf MicroSD-Karte. Für Akku- und Netzbetrieb.

Kamerakopf	Ø 8 mm

REMS CamScope HD – Brillante Bilder und Videos aus Hohlräumen, Schächten und Rohren in HD-Qualität (1920 × 1080 Pixel). MicroSD-Kartensteckplatz.

Bauweise

Superleicht und handlich. Controllereinheit mit Pistolengriff und Kamera-Kabelsatz nur 0,5 kg. Überall einsetzbar, frei Hand, über Kopf, auch an besonders engen Stellen. Stabiles, schlagfestes Kunststoffgehäuse mit ergonomisch gestaltetem Pistolengriff. Taster sind direkt unter dem Display angeordnet, dadurch ist das Halten am Pistolengriff und das Bedienen der Taster mit einer Hand möglich. Taster u. a. zur Helligkeitsregulierung der LEDs im Kamerakopf und des Displays in jeweils 4 Stufen, zum Drehen, Spiegeln und zum Zoomen des im Display gezeigten Bildes, Aufrufen und navigieren im Menü. Im Ein-Austaster integrierte Power-LED zur Anzeige des Betriebszustandes. Li-Ion Akku 3,7 V mit 4,0 Ah Kapazität, für lange Laufzeit. Verschiedene Kamera-Kabelsätze HD einsetzbar. Steck-Schraubanschlüsse für werkzeuglosen Wechsel der Kamera-Kabelsätze. Stabiler Koffer für Controllereinheit mit Pistolengriff, Kamera-Kabelsatz Color 8-1 HD 180°/90°, USB-Kabel und Zubehör.

Controllereinheit mit TFT-LCD-Farbdisplay

Controllereinheit mit Pistolengriff mit 5" Farbdisplay mit modernster TFT-LCD-Technologie und 480 × 854 Pixel, für brillante Bilder und Videos. Menüsprache wählbar. MicroSD-Kartensteckplatz. Bilder und Videos in HD-Qualität auf MicroSD-Karte speicherbar, zur einfachen Dokumentation des Inspektionsergebnisses. 4-fach digitaler Zoom. Datum und Uhrzeit der Aufnahme können wahlweise im Bild und Video gespeichert werden. Sofortige Wiedergabe gespeicherter Aufnahmen oder Übertragung per MicroSD-Karte auf andere Geräte. USB-Anschluss zur direkten Verbindung mit PC oder Laptop und zum Laden des Akkus.

Akku- und Netzbetrieb

Li-Ion Technology. Controllereinheit mit Pistolengriff mit integriertem Akku Li-Ion 3,7 V, 4,0 Ah. Leicht und leistungsstark. Hohe Energiedichte für ca. 5 Stunden Dauerbetrieb. Während dem Laden des Akkus mit USB-Kabel ist die Verwendung im Netzbetrieb möglich. Kein Memoryeffekt für maximale Akkuleistung.

Wechselbare Kamera-Kabelsätze Color

Bestehend aus Farbkamera Ø 8 mm, mit CMOS-Sensor, mit dimmbaren Weißlicht-LEDs zur optimalen Einstellung der Helligkeit und Fixed-Focus-Funktion, für automatische Bildschärferegelung, geschützt gegen zeitweiliges Untertauchen in Wasser (IP 67).

Kamera-Kabelsatz Color 8-1 HD 180°/90° mit 180° gerader und 90° abgewinkelter Farbkamera, mit 1 m formbarem Schiebekabel und Aufsetzhaken, Aufsetzmagnet. Bilder und Videos können von der jeweils ausgewählten Farbkamera oder von beiden Farbkameras gleichzeitig angezeigt und aufgezeichnet werden.

Kamera-Kabelsatz Color 8-5 HD mit 5 m formbarem Schiebekabel, als Zubehör.

Info

Lieferumfang

REMS CamScope HD Set. Kamera-Endoskop zur kostengünstigen Inspektion und Schadenanalyse schwer zugänglicher Stellen wie Hohlräume, Schächte, Rohre u. a. Dokumentation von Bildern und Videos in HD-Qualität auf MicroSD-Karte. Kamera-Endoskop mit 5" TFT-LCD-Farbdisplay, 4-fach digitaler Zoom, MicroSD-Kartensteckplatz, USB-Anschluss, integriertem Akku Li-Ion 3,7 V, 4,0 Ah. Kamera-Kabelsatz Color 8-1 HD 180°/90°, Farbkamera 180° gerade und Farbkamera 90° abgewinkelt, mit 1 m formbarem Schiebekabel und Aufsetzhaken, Aufsetzmagnet. MicroSD-Karte 32 GB. USB-Kabel. Im stabilen Koffer.

	Art.-Nr.	€
	175400R4	**253,00**

Zubehör

Bezeichnung	Art.-Nr.	€
Kamera-Kabelsatz Color 8-5 HD, Farbkamera Ø 8 mm, 1280 × 720 Pixel, mit 5 m formbarem Schiebekabel.	175440R	**113,00**

REMS CamSys 2

Elektronisches Kamera-Inspektionssystem

Mobiles, handliches Kamera-Inspektionssystem zur kostengünstigen Inspektion und Schadenanalyse von Rohren, Kanälen, Schornsteinen und anderen Hohlräumen. Selbstnivellierende Kamera. Sender zur Ortung von Kameraköpfen. Elektronische Meterzählung. Auch zur Inspektion nach Rohrreinigungsarbeiten und zur Abnahme von Neuinstallationen oder Reparaturen. Dokumentation von Bildern und Videos mit Sprachaufzeichnung auf SD-Karte. Für Akku- und Netzbetrieb.

Kamerakopf S-Color/S-Color S	Ø 25 mm
Kamerakopf S-Color S-N	Ø 33 mm
Rohre, Kanäle, Schornsteine, andere Hohlräume	
Kamerakopf S-Color	Ø (40) 50 – 150 mm
Kamerakopf S-Color S	Ø 50 – 150 mm
Kamerakopf S-Color S-N	Ø 70 – 150 mm

REMS CamSys 2 – Brillante Bilder und Videos aus Rohren und Kanälen. Sprachaufzeichnung. Selbstnivellierende Kamera. Sender zur Ortung von Kameraköpfen. SD-Kartensteckplatz. Elektronische Meterzählung. Akku- und Netzbetrieb.

Systemvorteil

Nur **eine** Controllereinheit mit TFT-LCD-Farbdisplay zum Anschluss verschiedener Kamera-Kabel-Sätze für unterschiedliche Anforderungen. Dadurch kostengünstige Umrüstung möglich.

Bauweise

Mobil, handlich, leicht. Überall einsetzbar, auch an besonders engen Stellen. Controllereinheit durch 2 m Verbindungskabel mit Kamera-Kabelsatz verbunden, abtrennbar zur einfachen Reinigung des Kamera-Kabelsatzes. Verschiedene Kamera-Kabelsätze einsetzbar. Steck-Schraubanschlüsse für werkzeuglosen Wechsel der Kamera-Kabelsätze und der Controllereinheit. Stabiler Koffer für Controllereinheit, Spannungsversorgung/Ladegerät und Zubehör.

Controllereinheit mit TFT-LCD-Farbdisplay

Controllereinheit mit 7" Farbdisplay mit modernster TFT-LCD-Technologie für brillante Bilder und Videos, 178 mm Bildschirmdiagonale, 720 × 480 Pixel. Besonders leicht und handlich, nur 1,3 kg. Stabiles, schlagfestes Kunststoffgehäuse, spritzwassergeschützt, Blendschutz. Integrierter Aufsteller für unterschiedliche Neigungswinkel des Bildschirms. Ergonomische Griffleisten mit Softgrip und einstellbaren Spannbändern, Tasten für Bild und Video, für Einhand-Bedienung durch Rechts- und Linkshänder. Kleinste Maße: 270 × 164 × 70 mm. Tasten zur Einstellung der Lichtstärke der Leuchtdioden des Farbkamerakopfes. Vollbild, 2-fach Zoom, 4-fach Drehmöglichkeit des Bildes. Automatische Abschaltung einstellbar. SD-Kartensteckplatz. Bilder und Videos mit Sprachaufzeichnung auf SD-Karte speicherbar zur einfachen Dokumentation des Inspektionsergebnisses. Einschubtiefe der Kamera wird im Bild und Video gespeichert, wahlweise auch Datum und Uhrzeit der Aufnahme. Während der Aufnahme eines Videos können Bilder aufgenommen werden, ohne die Videoaufnahme zu beeinträchtigen. Sofortige Wiedergabe gespeicherter Aufnahmen oder Übertragung mit SD-Karte auf andere Geräte. Während der Wiedergabe gespeicherter Videos auf dem Farbdisplay des Controllers können auch nachträglich Bilder vom Video erstellt werden. USB-Anschluss zur direkten Verbindung mit PC oder Laptop. Videoausgangsbuchse Composite-Video PAL/NTSC zum Anschluss eines externen Bildschirms. Anschluss für Spannungsversorgung/Ladegerät 100 – 240 V.

Akku- und Netzbetrieb

Li-Polymer Technology. Controllereinheit mit integriertem Akku Li-Polymer 3,7 V, 7,6 Ah. Leistungsstark und leicht. Spannungsversorgung/Ladegerät 100 – 240 V, 15 W, mit USB-Anschluss und USB-Kabel zur Verbindung mit Spannungsversorgung/Ladegerät, Laptop oder anderer Spannungsversorgung. Kein Memoryeffekt für maximale Akkuleistung.

Hochauflösende Spezial-Farbkamera

Hochauflösende Spezial-Farbkamera mit CMOS Bildsensor und ultrahellen, weißen Leuchtdioden (LEDs) mit einstellbarer Lichtstärke bis zu 1700 mcd und konzentriertem Strahlungswinkel für brillante Farbbilder bei gleichmäßig heller Ausleuchtung. Geringer Lichtbedarf durch sehr hohe Lichtempfindlichkeit (0,1 Lux). Fixfokus und Spezialobjektiv mit 90°-Weitwinkel, auch zur Erkennung kleinster Details.

Info

Wechselbare Kamera-Kabelsätze

Kamera-Kabelsatz S-Color, bestehend aus hochauflösender Spezial-Farbkamera Ø 25 mm mit 20 m Schiebekabel Ø 4,5 mm, sehr flexibel, für kleine Rohrdurchmesser und engere Rohrbogen Ø (40) 50 – 150 mm, im Haspel mit elektronischer Meterzählung oder 10 m Schiebekabel Ø 4,5 mm mit Längenmarkierung, sehr flexibel, für kleine Rohrdurchmesser und engere Rohrbogen Ø (40) 50 – 150 mm, im Kabelkorb. **Kamera-Kabelsatz S-Color S**, bestehend aus hochauflösender Spezial-Farbkamera Ø 25 mm mit 30 m Schiebekabel Ø 5,4 mm, flexibel, für Ø 50 – 150 mm, im Haspel mit elektronischer Meterzählung und Sender 33 kHz zur Ortung des Kamerakopfes. **Kamera-Kabelsatz S-Color S-N**, bestehend aus hochauflösender Spezial-Farbkamera Ø 33 mm mit 30 m Schiebekabel Ø 5,4 mm, flexibel, für Ø 70 – 150 mm, im Haspel mit elektronischer Meterzählung, Sender 33 kHz zur Ortung des Kamerakopfes und selbstnivellierender Kamera für aufrechte Bilder und Videos. Anschluss für Controllereinheit. Besonders kleiner, abgerundeter Kamerakopf, wasserdicht bis 20 m (0,2 MPa/2 bar/29 psi) und zum Schiebekabel hin verjüngte, hochflexible Gleitfeder, für mühelosen Vorschub auch durch mehrere Rohrbogen. Kamerakopf mit stabiler, schnell wechselbarer Schutzkappe mit eingesetzter Mineralglasscheibe. Bogengängige Schiebekabel in Hybridtechnik, mit Glasfaserseele, Datenleitungen und Kunststoffummantelung, sehr stabil, für lange Lebensdauer. Robuster, pulverbeschichteter, gut zu reinigender Kabelkorb. Haspel mit Drehkorb für einfaches Ab- und Aufwickeln des Schiebekabels und integriertem Sensor für elektronische Meterzählung. Tragetasche für Kamera-Kabelsatz als Zubehör.

Führungskörper

Führungskörper S-Color/S-Color S und S-Color S-N Ø 62 mm und Ø 100 mm, für größere Rohrdurchmesser, auf Kamerakopf S-Color/S-Color S bzw. S-Color S-N fest arretierbar, als Zubehör.

Ortungsgerät

REMS Explorer zur Ortung eines Kamerakopfes mit Sender 33 kHz, zur Bestimmung der Position von Schadenstellen bzw. des Verlaufs einer Leitung, als Zubehör.

Lieferumfang

REMS CamSys 2 Set S-Color. Elektronisches Kamera-Inspektionssystem zur kostengünstigen Inspektion und Schadenanalyse. Dokumentation von Bildern und Videos mit Sprachaufzeichnung auf SD-Karte mit Angabe von Datum und Uhrzeit. Controllereinheit in Mikroprozessor-Technik mit 7" TFT-LCD-Farbdisplay, SD-Kartensteckplatz, USB-Anschluss, Videoausgangsbuchse PAL/NTSC, integriertem Akku Li-Polymer 3,7 V, 7,6 Ah, im stabilen, schlagfesten Kunststoffgehäuse, spritzwassergeschützt, Blendschutz, Aufsteller. 2 m Verbindungsleitung von der Controllereinheit zum Kamera-Kabelsatz, Spannungsversorgung/Ladegerät 100 – 240 V, 50 – 60 Hz, 15 W, SD-Karte 4 GB, USB-Kabel, Videokabel, im stabilen Koffer. Kamera-Kabelsatz S-Color mit hochauflösender Spezial-Farbkamera mit CMOS Bildsensor und Schiebekabel.

Bezeichnung	Ausführung	Art.-Nr.	€
Set S-Color 10 K	Hochauflösende Spezial-Farbkamera Ø 25 mm, 10 m Schiebekabel Ø 4,5 mm mit Längenmarkierung, sehr flexibel, im Kabelkorb. Für kleine Rohrdurchmesser und engere Rohrbogen Ø (40) 50 – 150 mm, Kanäle, Schächte, Schornsteine und andere Hohlräume.	175301 R220	**3.220,00**
Set S-Color 20 H	Hochauflösende Spezial-Farbkamera Ø 25 mm, 20 m Schiebekabel Ø 4,5 mm, sehr flexibel, im Haspel mit elektronischer Meterzählung. Für kleine Rohrdurchmesser und engere Rohrbogen Ø (40) 50 – 150 mm, Kanäle, Schächte, Schornsteine, und andere Hohlräume.	175302 R220	**4.250,00**
Set S-Color S 30 H	Hochauflösende Spezial-Farbkamera Ø 25 mm, Sender 33 kHz zur Ortung des Kamerakopfes, 30 m Schiebekabel Ø 5,4 mm, flexibel, im Haspel mit elektronischer Meterzählung. Für Rohre Ø 50 – 150 mm, Kanäle, Schächte, Schornsteine und andere Hohlräume.	175303 R220	**4.450,00**
Set S-Color S-N 30 H	Hochauflösende Spezial-Farbkamera Ø 33 mm, selbstnivellierend, Sender 33 kHz zur Ortung des Kamerakopfes, 30 m Schiebekabel Ø 5,4 mm, flexibel, im Haspel mit elektronischer Meterzählung. Für Rohre Ø 70 – 150 mm, Kanäle, Schächte, Schornsteine und andere Hohlräume.	175304 R220	**4.840,00**

Bezeichnung	Art.-Nr.	€
CamSys 2 Basic-Pack Controllereinheit in Mikroprozessor-Technik mit 7" TFT-LCD-Farbdisplay, SD-Kartensteckplatz, USB-Anschluss, Videoausgangsbuchse PAL/NTSC, integriertem Akku Li-Polymer 3,7 V, 7,6 Ah, im stabilen, schlagfesten Kunststoffgehäuse, Blendschutz, Aufsteller, spritzwassergeschützt. 2 m Verbindungskabel von der Controllereinheit zum Kamera-Kabelsatz, Spannungsversorgung/Ladegerät 100 – 240 V, 50 – 60 Hz, 15 W, SD-Karte 4 GB, USB-Kabel, Videokabel, im stabilen Koffer.	175300R220	**2.070,00**
Kamera-Kabelsatz S-Color 10 K Hochauflösende Spezial-Farbkamera Ø 25 mm, 10 m Schiebekabel Ø 4,5 mm mit Längenmarkierung, sehr flexibel, im Kabelkorb. Für kleine Rohrdurchmesser und engere Rohrbogen Ø (40) 50 – 150 mm.	175305R	**1.150,00**
Kamera-Kabelsatz S-Color 20 H Hochauflösende Spezial-Farbkamera Ø 25 mm, 20 m Schiebekabel Ø 4,5 mm, sehr flexibel, im Haspel mit elektronischer Meterzählung. Für kleine Rohrdurchmesser und engere Rohrbogen Ø (40) 50 – 150 mm.	175306R	**2.180,00**
Kamera-Kabelsatz S-Color S 30 H Hochauflösende Spezial-Farbkamera Ø 25 mm, Sender 33 kHz zur Ortung des Kamerakopfes, 30 m Schiebekabel Ø 5,4 mm, flexibel, im Haspel mit elektronischer Meterzählung. Für Ø 50 – 150 mm.	175307R	**2.380,00**
Kamera-Kabelsatz S-Color S-N 30 H Hochauflösende Spezial-Farbkamera Ø 33 mm, selbstnivellierend, Sender 33 kHz zur Ortung des Kamerakopfes, 30 m Schiebekabel Ø 5,4 mm, flexibel, im Haspel mit elektronischer Meterzählung. Für Ø 70 – 150 mm.	175308R	**2.770,00**
Führungskörper Ø 62 mm S-Color/S-Color S, für Kamerakopf S-Color/S-Color S	175057R	**114,40**
Führungskörper Ø 100 mm S-Color/S-Color S, für Kamerakopf S-Color/S-Color S	175058R	**132,60**
Führungskörper Ø 62 mm S-Color S-N, für Kamerakopf S-Color S-N	175343R	**63,40**
Führungskörper Ø 100 mm S-Color S-N, für Kamerakopf S-Color S-N	175339R	**89,00**
Schutzkappe S-Color/S-Color S mit Mineralglasscheibe, Dichtring, für Kamerakopf S-Color/S-Color S	175026R	**38,80**
Schutzkappe S-Color S-N mit Mineralglasscheibe, Dichtring, für Kamerakopf S-Color S-N	175330R	**91,70**
Explorer, Ortungsgerät zur Ortung eines Kamerakopfes mit Sender 33 kHz	175312R	**2.120,00**
Tragetasche für Kamera-Kabelsatz	175123R	**138,00**
Koffer mit Einlage	175323R	**106,00**

REMS
Explorer
2023.10.25 15:14:00 PM
x 1.0
REMS CamSys 2

REMS Pull-Push

Saug- und Druckreinigungsgerät

Bewährtes, zuverlässiges Saug- und Druckreinigungsgerät zum schnellen Beseitigen von Verstopfungen.

REMS Pull-Push – Verstopfungen schnell beseitigen.

Hohe Andrückkraft durch vorderen, verstellbaren Handgriff.

Optimale Anpassung an die Reinigungsaufgabe durch 2 Manschetten: kurze Manschette für Waschbecken und Badewanne, lange Manschette für Toilette.

Info

Lieferumfang

REMS Pull-Push. Saug- und Druckreinigungsgerät zum schnellen Beseitigen von Verstopfungen. Mit kurzer und langer Manschette. Im Karton.

	Art.-Nr.	€
	170300R	**144,00**

REMS Mini-Cobra

Rohrreinigungsgerät für Hand- und Elektroantrieb

Bewährtes, handliches Gerät für den schnellen Einsatz bei Rohrverstopfungen z. B. in Küche, Bad, Toilette.

Für Rohre	Ø 20 – 50 (75) mm
Für Rohrreinigungsspiralen	Ø 6, 8, 10 mm

REMS Mini-Cobra – von Hand oder elektrisch. Unentbehrlich bei kleinen Verstopfungen.

Bauweise
Einfache, robuste, praxisgerechte Konstruktion. Handlich, leicht. Nur 2,9 kg. Leichtes Arbeiten auch in Geruchsverschlüssen und engen Rohrbogen. Problemloses Einführen der Spirale direkt durch Siebe oder Kreuze in Spülbecken und Ausgüsse. Arretierung der Spirale durch Schnellspannfutter.

Rohrreinigungsspiralen
Spiralen aus hochwertigem Federstahldraht. Spezialgehärtet. Hochflexibel für leichten Vorschub auch in engen Rohrbogen. An Spirale angeformter Keulenkopf (Spülbeckensiebkopf), deshalb besonders bogengängig.

Spiralentrommel
Korrosionsgeschützte Spiralentrommel aus schlagfestem, glasfaserverstärktem Kunststoff verhindert Verschmutzen der Umgebung. Belüftung des Innenraumes der Spiralentrommel sorgt für selbsttätiges Abtrocknen der Spirale. Sichtmöglichkeit auf Spirale für jederzeitige Kontrolle.

Antrieb
Von Hand mit leichtgängiger, griffgünstiger Kurbel oder mit geeigneter Bohrmaschine/mit geeignetem Bohrschrauber, Drehzahl ≤ 300 min^{-1}. 6-Kant-Mitnehmer für elektrischen Antrieb in der Trommelabdeckung.

Deutsches Qualitätsprodukt

Info

Lieferumfang

REMS Mini-Cobra. Rohrreinigungsgerät für Rohre Ø 20 – 50 (75) mm, mit Handkurbel und 6-Kant-Mitnehmer für Bohrmaschine/Bohrschrauber. Für Rohrreinigungsspiralen Ø 6, 8 und 10 mm. Spiralentrommel aus schlagfestem, glasfaserverstärktem Kunststoff. Schnellspannfutter. Spirale Ø 8 mm , 7,5 m lang. Im Karton.

	Art.-Nr.	€
	170010R	**196,00**

Zubehör

Bezeichnung	Ø × Länge	Art.-Nr.	€
Rohrreinigungsspirale	8 mm × 7,5 m	170200	**73,60**
	10 mm × 10 m	170205	**150,00**
Rohrreinigungsspirale mit Seele	8 mm × 7,5 m	170201	**105,00**
Systemkoffer L-Boxx H mit Einlage		170118R	**154,00**

REMS Mini-Cobra S

Elektrisches Rohrreinigungsgerät mit Schnellumschaltung. Für den mühelosen und schnellen Einsatz bei Rohrverstopfungen in Küche, Bad, Toilette.

Für Rohre	Ø 20 – 50 (75) mm
Für Rohrreinigungsspiralen	Ø 8, 10 mm

REMS Mini-Cobra S – Rohrverstopfungen schnell beseitigen. Blitzschnelle Richtungsumkehr von Spiralenvorschub/-rücklauf durch Schnellumschaltung.

Bauweise
Kompakte Einheit aus Antriebsmaschine und Spiralentrommel. Handlich, leicht. Nur 5,7 kg. Kombinierter Dreh- und Haltegriff zur Steuerung des automatischen Spiralenvorschubs und -rücklaufs und zum sicheren Führen des Gerätes. Leichtes Arbeiten auch in Geruchsverschlüssen und engen Rohrbogen.

Schnellumschaltung
Für einfache Bedienung und schnelle Beseitigung von Rohrverstopfungen. Blitzschnelle Richtungsumkehr von Spiralenvorschub/-rücklauf durch Schnellumschaltung **(Patent EP 3 059 022)** auch unter Volllast ohne Änderung der Motordrehrichtung, vermeidet Schlingen der Rohrreinigungsspirale bei plötzlichem Widerstand durch Rohrverstopfungen, für lange Lebensdauer der Rohrreinigungsspiralen.

Rohrreinigungsspiralen
Rohrreinigungsspirale aus hochwertigem Federstahldraht. Spezialgehärtet. Hochflexibel für leichten Vorschub auch in engen Rohrbogen. An Spirale angeformter Keulenkopf (Spülbeckensiebkopf), deshalb besonders bogengängig. Rohrreinigungsspirale mit Seele aus Federstahldraht verhindert Zusetzen mit Schmutz oder Verfangen langfaseriger Verstopfungen in den Spiralwindungen.

Spiralentrommel
Korrosionsgeschützte Spiralentrommel aus schlagfestem, glasfaserverstärktem Kunststoff verhindert Verschmutzen der Umgebung. Belüftung des Innenraumes der Spiralentrommel sorgt für selbsttätiges Abtrocknen der Spirale. Sichtmöglichkeit auf Spirale für jederzeitige Kontrolle.

Antrieb
Bewährte Antriebsmaschine. Enorm kraftvoll und durchzugstark. Robustes, wartungsfreies Getriebe mit Sicherheits-Rutschkupplung. Universalmotor, 630 W, mit extra drehmomentstarkem Links- und Rechtslauf bei niedrigen Drehzahlen. Stufenlose, elektronische Drehzahlsteuerung. Die Drehzahl wird durch variablen Druck auf den Sicherheits-Tippschalter von 0 bis 950 min^{-1} stufenlos gesteuert (Gasgebeschalter).



Deutsches Qualitätsprodukt

Info

Patent EP 3 059 022

Lieferumfang

REMS Mini-Cobra S Set. Elektrisches Rohrreinigungsgerät mit Schnellumschaltung, für Rohre Ø 20 – 50 (75) mm. Für Rohrreinigungsspiralen Ø 8 und 10 mm. Antriebsmaschine mit wartungsfreiem Getriebe, Universalmotor 230 V, 50 – 60 Hz, 630 W, extra drehmomentstarkem Links- und Rechtslauf bei niedrigen Drehzahlen, Sicherheits-Tippschalter. Stufenlose, elektronische Drehzahlsteuerung (Gasgebeschalter) von 0 bis 950 min^{-1}. Spiralentrommel aus schlagfestem, glasfaserverstärktem Kunststoff. Spirale Ø 8 mm, mit Seele , 7,5 m lang.

Bezeichnung	Art.-Nr.	€
Im Karton	170022R220	**592,00**
Im Systemkoffer L-Boxx H	170028R220	**736,00**

Zubehör

Bezeichnung	Ø×Länge	Art.-Nr.	€
Rohrreinigungsspirale mit Seele	8 mm × 7,5 m	170201	**105,00**
Rohrreinigungsspirale	10 mm × 10 m	170205	**150,00**
Systemkoffer L-Boxx H mit Einlage		170118R	**154,00**

REMS Mini-Cobra S 22 V VE

Akku-Rohrreinigungsgerät

Mobiles, handliches Akku-Rohrreinigungsgerät mit Schnellumschaltung. Für den mühelosen und schnellen Einsatz bei Rohrverstopfungen in Küche, Bad, Toilette. Li-Ion 22 V Technology. Für Akku- und Netzbetrieb.

Für Rohre	Ø 20 – 50 (75) mm
Für Rohrreinigungsspiralen	Ø 8, 10 mm

REMS Mini-Cobra S 22 V VE – Rohrverstopfungen überall schnell beseitigen. Blitzschnelle Richtungsumkehr von Spiralenvorschub/-rücklauf durch Schnellumschaltung. Mit durchzugsstarkem, bürstenlosen Akku-Motor. Akku Li-Ion 22 V, 2,5 Ah, 54 Wh, für ca. 45 min Rohrreinigung mit einer Akkuladung*.

Bauweise

Kompakte Einheit aus Akku-Antriebsmaschine und Spiralentrommel. Mobil, handlich, leicht. Komplett mit Akku nur 5,2 kg. Kombinierter Dreh- und Haltegriff zur Steuerung des automatischen Spiralenvorschubs und -rücklaufs und zum sicheren Führen des Gerätes. Leichtes Arbeiten auch in Geruchsverschlüssen und engen Rohrbogen. Integrierte LED-Arbeitsleuchte zur Beleuchtung der Arbeitsstelle.

Schnellumschaltung

Für einfache Bedienung und schnelle Beseitigung von Rohrverstopfungen. Blitzschnelle Richtungsumkehr von Spiralenvorschub/-rücklauf durch Schnellumschaltung **(Patent EP 3 059 022)** auch unter Volllast ohne Änderung der Motordrehrichtung, vermeidet Schlingen der Rohrreinigungsspirale bei plötzlichem Widerstand durch Rohrverstopfungen, für lange Lebensdauer der Rohrreinigungsspiralen.

Rohrreinigungsspiralen

Rohrreinigungsspirale aus hochwertigem Federstahldraht. Spezialgehärtet. Hochflexibel für leichten Vorschub auch in engen Rohrbogen. An Spirale angeformter Keulenkopf (Spülbeckensiebkopf), deshalb besonders bogengängig. Rohrreinigungsspirale mit Seele aus Federstahldraht verhindert Zusetzen mit Schmutz oder Verfangen langfaseriger Verstopfungen in den Spiralwindungen.

Spiralentrommel

Korrosionsgeschützte Spiralentrommel aus schlagfestem, glasfaserverstärktem Kunststoff verhindert Verschmutzen der Umgebung. Belüftung des Innenraumes der Spiralentrommel sorgt für selbsttätiges Abtrocknen der Spirale. Sichtmöglichkeit auf Spirale für jederzeitige Kontrolle.

Antrieb

Leistungsstarker elektromechanischer Antrieb mit durchzugstarkem, bürstenlosen Akku-Motor 22 V, 500 W Abgabe, extra drehmomentstarkem Links- und Rechtslauf bei speziell angepasster Drehzahl, robustem, präzis gelagerten Getriebe, wartungsfrei. Sicherheits-Tippschalter, elektronisch gesteuert für rückschlagfreies Ein- und Ausschalten. Stufenlose, elektronische Drehzahlsteuerung. Die Drehzahl wird durch variablen Druck auf den Sicherheits-Tippschalter von 0 bis 560 min^{-1} stufenlos gesteuert (Gasgebeschalter (VE)).

Akku- oder Netzbetrieb

REMS Li-Ion 22 V Technology, siehe Seite 20 – 25. Hochbelastbare Akkus Li-Ion 22 V mit 2,5, 4,4, 5,0 oder 9,0 Ah Kapazität, für lange Laufzeit. Leicht und leistungsstark. Akku Li-Ion 22 V, 2,5 Ah, 54 Wh, für ca. 45 min, 4,4 Ah, 95 Wh, für ca. 79 min, 5,0 Ah, 108 Wh, für ca. 90 min, 9,0 Ah, 194 Wh, für ca. 164 min Rohrreinigung mit
einer Akkuladung.* Gestufte Ladezustandsanzeige durch farbige LEDs. Arbeitstemperaturbereich – 10 bis + 60 °C. Kein Memoryeffekt für maximale Akkuleistung. Schnellladegerät 100 – 240 V, 90 W, 22 V oder 290 W, 22 V für kürzere Ladezeiten, als Zubehör. Spannungsversorgung 220 – 240 V, 22 V, 15 A Abgabe, für Netzbetrieb anstelle Akku Li-Ion 22 V, als Zubehör.

Deutsches Qualitätsprodukt

Info

Patent EP 3 059 022

REMS Mini-Cobra S 22 V VE

Akku-Rohrreinigungsgerät

Lieferumfang

REMS Mini-Cobra S 22 V VE. Akku-Rohrreinigungsgerät mit Schnellumschaltung, für Rohre Ø 20 – 50 (75) mm. Für Rohrreinigungsspiralen Ø 8 und 10 mm. Antriebsmaschine mit durchzugsstarkem, bürstenlosen Akku-Motor 22 V, 500 W, wartungsfreiem, robustem Getriebe, extra drehmomentstarkem Rechts- und Linkslauf bei niedrigen Drehzahlen, Sicherheits-Tippschalter. Stufenlose, elektronische Drehzahlsteuerung (Gasgebeschalter (VE)) von 0 bis 560 min^{-1}. Spiralentrommel aus schlagfestem, glasfaserverstärktem Kunststoff. Spirale Ø 8 mm, mit Seele , 7,5 m lang.

Bezeichnung	Ausführung	Art.-Nr.	€
REMS Mini-Cobra S 22 V VE im Karton			
Set\P	Ohne Akku, ohne Schnellladegerät	170024 R22	**498,00**
Set	Mit Akku Li-Ion 22 V, 2,5 Ah, 54 Wh, Schnellladegerät 220 – 240 V, 50 – 60 Hz, 70 W, 22 V	170025 R220	**812,00**
REMS Mini-Cobra S 22 V VE im Systemkoffer L-Boxx H			
Set\P	Ohne Akku, ohne Schnellladegerät	170029 R22	**652,00**
Set	Mit Akku Li-Ion 22 V, 2,5 Ah, 54 Wh, Schnellladegerät 220 – 240 V, 50 – 60 Hz, 70 W, 22 V	170027 R220	**966,00**

Andere Netzspannungen auf Anfrage.

Zubehör

Bezeichnung	Ø × Länge	Art.-Nr.	€
Rohrreinigungsspirale mit Seele	8 mm × 7,5 m	170201	**105,00**
Rohrreinigungsspirale	10 mm × 10 m	170205	**150,00**
Power-Pack 22 V 2,5 Ah + 2,5 Ah + 90 W, 108 Wh, bestehend aus 2 Stück Akku Li-Ion 22 V, 2,5 Ah, 54 Wh, Schnellladegerät 100 – 240 V, 50 – 60 Hz, 90 W, 22 V		571590 R220	**603,00**
Akku Li-Ion 22 V, 2,5 Ah, 54 Wh		571571 R22	**199,00**
Weitere Akkus Li-Ion 22 V/Power-Packs 22 V siehe Seite 20 – 25			
Schnellladegerät 100 – 240 V, 50 – 60 Hz, 90 W, 22 V		571585 R220	**205,00**
Schnellladegerät 100 – 240 V, 50 – 60 Hz, 290 W, 22 V		571587 R220	**442,00**
Spannungsversorgung 220 – 240 V, 50 – 60 Hz, 350 W, 22 V, 15 A, für Netzbetrieb anstelle Akku Li-Ion 22 V		571567 R220	**442,00**
Systemkoffer L-Boxx H mit Einlage		170118 R	**154,00**
REMS Lumen 2800 22 V, Akku-LED-Baustrahler, siehe Seite 119.			

REMS Cobra 22/32

Handliche, robuste Kompaktmaschinen für vielseitigen Einsatz in der Rohr- und Kanalreinigung. Schnelldreher mit kuppelbaren Teilspiralen. Bewährte Technik.

Für Rohre	Ø 20 – 250 mm
Für Rohrreinigungsspiralen	Ø 8, 16, 22, 32 mm

Alle Rohrreinigungsspiralen und Rohrreinigungswerkzeuge auch für andere Fabrikate verwendbar.

REMS Cobra – Rohr frei – einfach und schnell. Schnelldreher mit Teilspiralen für Arbeitslänge bis 100 m. Wirkungsvolles Kettenschleudern und Fräsen bis 740 min^{-1}. Geschlossene Antriebsspindel schützt Motor und Antrieb vor Schmutz und Wasser.

Schnelldreher mit kuppelbaren Teilspiralen

Schnelldreher, 740 min^{-1} (REMS Cobra 22) bzw. 520 min^{-1} (REMS Cobra 32), mit Teilspiralen, für wirkungsvolles, schnelles Arbeiten, z. B. Kettenschleudern oder Fräsen. Auch unter schwierigen Bedingungen, z. B. bei Verwurzelungen und harten Inkrustationen. Teilspiralen sind je nach Bedarf bis zu einer Arbeitslänge von 70 m (REMS Cobra 22) bzw. 100 m (REMS Cobra 32) kuppelbar. Kein unnötiges Mitdrehen langer Rohrreinigungsspiralen.

Bauweise

Robust, praxisgerecht, spritzwassergeschützt. Wartungsfrei. Kleine Maße. Günstiges Gewicht, Antriebsmaschine REMS Cobra 22 nur 19 kg, Antriebsmaschine REMS Cobra 32 nur 24 kg. Maschinenrahmen aus verwindungssteifem Aluminium-Kokillenguss mit Abdeckhauben aus schlag- und stoßfestem Kunststoff. REMS Cobra 22 mit Halterungen für Teilspiralen 16 und 22 zur Befestigung der Teilspirale am Maschinenrahmen beim Spiralenwechsel. Außerhalb des Maschinengehäuses liegendes Spannsystem und durchgehende, geschlossene Antriebsspindel für die Rohrreinigungsspirale schützen Motor und Antrieb vor Schmutz und Wasser. Anschlussleitung mit integriertem Personenschutzschalter (PRCD). Führungsschlauch verhindert Umschlagen der Rohrreinigungsspirale und Verschmutzung der Umgebung. Standfüße mit Gummikappen garantieren sicheren, die Unterlage schonenden Stand.

Hochleistungs-Rohrreinigungsspiralen

Spezialgehärtet. Hochflexibel für leichten Vorschub auch in engen Rohrbogen. Durch Schnellkupplung blitzschnell verlängert und verkürzt. T-Nut-Kupplung mit Sicherheitsverriegelung durch auswechselbaren, federbelasteten Druckstift. Manueller Vorschub für gefühlvolles Arbeiten. Standard-Rohrreinigungsspirale für universelle Rohrreinigungsarbeiten, hochflexibel, besonders geeignet für enge oder mehrere aufeinanderfolgende Rohrbogen. Rohrreinigungsspirale S mit dickerem Spiraldraht für besonders schwer zu beseitigende Verstopfungen, z. B. zum Zerschneiden von Wurzeln. Rohrreinigungsspirale mit witterungs- und temperaturbeständiger Kunststoffseele verhindert Zusetzen der Rohrreinigungsspirale mit Schmutz oder Verfangen langfaseriger Verstopfungen in den Spiralwindungen. Antrieb durch Antriebsmaschine REMS Cobra 22, REMS Cobra 32 oder Antriebsmaschinen anderer Fabrikate.

Spannbacken für Spiralenantrieb

Spannbacken aus hochwertigem, gehärtetem Stahl, verschleißfest und passgenau. Sofortiges exaktes Spannen und Lösen der Rohrreinigungsspirale für optimale Steuerung, Kraftübertragung und Funktionssicherheit. REMS Cobra 22: Wahlweise Rohrreinigungsspiralen Ø 16 und 22 mm, ohne Wechsel der Spannbacken. Rohrreinigungsspirale Ø 8 mm mit Adaptertrommel 22/8 und integrierter Spannzange, als Zubehör. REMS Cobra 32: Wahlweise Rohrreinigungsspiralen Ø 22 und 32 mm, ohne Wechsel der Spannbacken. Rohrreinigungsspiralen Ø 16 mm mit Spannbacke 16, als Zubehör. Rohrreinigungsspirale Ø 8 mm mit Adaptertrommel 32/8 und integrierter Spannzange, als Zubehör.

Antrieb

Kraftvoller, leise laufender Kondensatormotor mit hohem Drehmoment, 750 W (REMS Cobra 22), 1050 W (REMS Cobra 32), Rechts- und Linkslauf. Volle Übertragung der Motorleistung durch rutschsicheren, wartungsfreien Zahnriementrieb. Durchgehende, geschlossene Antriebsspindel. Dauergeschmierte, wartungsfreie Kugellagerung. Schnelles und sicheres Antreiben und Stillsetzen der Rohrreinigungsspirale durch kräftigen, mittig angeordneten Andrückhebel mit zentraler Krafteinleitung. Dieser dient ohne umständliche Arretierung gleichzeitig als Tragegriff.

Rohrreinigungswerkzeuge

Umfangreiches Sortiment an Rohrreinigungswerkzeugen (Seite 336 – 337), passend auch für Rohrreinigungsmaschinen anderer Fabrikate.

Deutsches Qualitätsprodukt

Deutsches Qualitätsprodukt

Durchgehende, geschlossene Antriebsspindel schützt Motor und Antrieb vor Schmutz und Wasser.

REMS Cobra 22/32

Lieferumfang

REMS Cobra 22 Set. Elektrische Rohrreinigungsmaschine für Rohre Ø 20 – 150 mm. Antriebsmaschine mit wartungsfreiem Zahnriementrieb, Kondensatormotor 230 V, 50 Hz, 750 W, Rechts- und Linkslauf, Führungsschlauch. Personenschutzschalter (PRCD). Wahlweise mit Spiralen- und Werkzeugsatz 16 oder/und 22. Im Karton.

Bezeichnung	Ausführung	Art.-Nr.	€
Set 16	5 Teilspiralen 16 × 2,3 m im Spiralenkorb, gerader Bohrer 16, Keulenbohrer 16, gezahnter Blattbohrer 16/25, Spiralen-Trennstift 16, 1 Paar Führungshandschuhe, Stahlblechkasten für Werkzeugsatz	172010 R220	**1.910,00**
Set 22	5 Teilspiralen 22 × 4,5 m im Spiralenkorb, gerader Bohrer 22, Rückholbohrer 22, Trichterbohrer 22, gezahnter Kreuzblattbohrer 22/35, Spiralen-Trennstift 22/32, 1 Paar Führungshandschuhe, Stahlblechkasten für Werkzeugsatz	172011 R220	**2.110,00**
Set 16 + 22	5 Teilspiralen 16 × 2,3 m im Spiralenkorb, gerader Bohrer 16, Keulenbohrer 16, gezahnter Blattbohrer 16/25, Spiralen-Trennstift 16, 5 Teilspiralen 22 × 4,5 m im Spiralenkorb, gerader Bohrer 22, Rückholbohrer 22, Trichterbohrer 22, gezahnter Kreuzblattbohrer 22/35, Spiralen-Trennstift 22/32, 2 Paar Führungshandschuhe, Stahlblechkasten für jeden Werkzeugsatz	172012 R220	**2.470,00**

Info

Lieferumfang

REMS Cobra 32 Set. Elektrische Rohrreinigungsmaschine für Rohre Ø 20 – 250 mm. Antriebsmaschine mit wartungsfreiem Zahnriementrieb, Kondensatormotor 230 V, 50 Hz, 1050 W, Rechts- und Linkslauf, Führungsschlauch. Personenschutzschalter (PRCD). Wahlweise mit Spiralen- und Werkzeugsatz 32 oder Spiralen- und Werkzeugsätzen 22 und 32 bzw. 16 und 22. Im Karton.

Bezeichnung	Ausführung	Art.-Nr.	€
Set 32	4 Teilspiralen 32 × 4,5 m im Spiralenkorb, gerader Bohrer 32, Rückholbohrer 32, Trichterbohrer 32, gezahnter Kreuzblattbohrer 32/45, Spiralen-Trennstift 22/32, 1 Paar Führungshandschuhe, Koffer für Werkzeugsatz	174010 R220	**4.190,00**
Set 22 + 32	5 Teilspiralen 22 × 4,5 m im Spiralenkorb, gerader Bohrer 22, Rückholbohrer 22, Trichterbohrer 22, gezahnter Kreuzblattbohrer 22/35, Spiralen-Trennstift 22/32, 4 Teilspiralen 32 × 4,5 m im Spiralenkorb, gerader Bohrer 32, Rückholbohrer 32, Trichterbohrer 32, gezahnter Kreuzblattbohrer 32/45, Spiralen-Trennstift 22/32, 2 Paar Führungshandschuhe, Stahlblechkasten/Koffer für jeden Werkzeugsatz	174011 R220	**4.930,00**
Set 16 + 22	5 Teilspiralen 16 × 2,3 m im Spiralenkorb, 2 Stück Spannbacken 16, gerader Bohrer 16, Keulenbohrer 16, gezahnter Blattbohrer 16/25, Spiralen-Trennstift 16, 5 Teilspiralen 22 × 4,5 m im Spiralenkorb, gerader Bohrer 22, Rückholbohrer 22, Trichterbohrer 22, gezahnter Kreuzblattbohrer 22/35, Spiralen-Trennstift 22/32, 2 Paar Führungshandschuhe, Stahlblechkasten für jeden Werkzeugsatz	174012 R220	**4.510,00**

Info

Zubehör

Bezeichnung	Art.-Nr.	€
Cobra 22 Antriebsmaschine mit Führungsschlauch	172000 R220	**1.750,00**
Cobra 32 Antriebsmaschine mit Führungsschlauch	174000 R220	**3.260,00**

Rohrreinigungswerkzeuge siehe Seite 336 – 337.

REMS Cobra 22/32

Zubehör für REMS Cobra 22, REMS Cobra 32 und andere Fabrikate

Bezeichnung	Größe	Art.-Nr.	€
Spiralen- und Werkzeugsatz 16 bestehend aus 5 Teilspiralen 16 × 2,3 m im Spiralenkorb, gerader Bohrer 16, Keulenbohrer 16, gezahnter Blattbohrer 16/25, Spiralen-Trennstift 16, 1 Paar Führungshandschuhe, Stahlblechkasten für Werkzeugsatz		172050R	**642,00**
Spiralen- und Werkzeugsatz 22 bestehend aus 5 Teilspiralen 22 × 4,5 m im Spiralenkorb, gerader Bohrer 22, Rückholbohrer 22, Trichterbohrer 22, gezahnter Kreuzblattbohrer 22/35, Spiralen-Trennstift 22/32, 1 Paar Führungshandschuhe, Stahlblechkasten für Werkzeugsatz		172051R	**897,00**
Spiralen- und Werkzeugsatz 32 bestehend aus 4 Teilspiralen 32 × 4,5 m im Spiralenkorb, gerader Bohrer 32, Rückholbohrer 32, Trichterbohrer 32, gezahnter Kreuzblattbohrer 32/45, Spiralen-Trennstift 22/32, 1 Paar Führungshandschuhe, Koffer für Werkzeugsatz		174050R	**1.160,00**
Adaptertrommel REMS Cobra 22/8 mit Spirale Ø 8 mm, 7,5 m lang, mit Keulenkopf		170011	**715,00**
Adaptertrommel REMS Cobra 32/8 mit Spirale Ø 8 mm, 7,5 m lang, mit Keulenkopf		170012	**715,00**
Spannbacke 16, 2er-Pack für REMS Cobra 32 zum Spannen der Rohrreinigungsspiralen Ø 16 mm		174101	**129,10**
Rohrreinigungsspirale			
für Rohr-Ø 20 – 50 (75) mm	8 × 7,5 m	170200	**73,60**
für Rohr-Ø 25 – 125 mm	16 × 2,3 m	171200	**73,30**
für Rohr-Ø 50 – 150 mm	22 × 4,5 m	172200	**117,00**
für Rohr-Ø 50 – 250 mm	32 × 4,5 m	174200	**163,00**
Rohrreinigungsspirale (5 Stück) im Spiralenkorb für Rohr-Ø 25 – 125 mm	16 × 2,3 m	171201	**481,50**
Rohrreinigungsspirale (5 Stück) im Spiralenkorb für Rohr-Ø 50 – 150 mm	22 × 4,5 m	172201	**615,00**
Rohrreinigungsspirale (4 Stück) im Spiralenkorb für Rohr-Ø 50 – 250 mm	32 × 4,5 m	174201	**779,00**
Rohrreinigungsspirale S mit dickem Spezialdraht für höhere Stabilität, z. B. beim Wurzelschneiden, Fräsen, Kettenschleudern.			
Für Rohr-Ø 25 – 125 mm	16 × 2 m	171205	**93,60**
Für Rohr-Ø 50 – 150 mm	22 × 4 m	172205	**157,00**
Für Rohr-Ø 50 – 250 mm	32 × 4 m	174205	**278,00**
Rohrreinigungsspirale mit Seele verhindert Zusetzen der Rohrreinigungsspirale mit Schmutz.			
Für Rohr-Ø 25 – 125 mm	16 × 2,3 m	171210	**101,50**
Für Rohr-Ø 50 – 150 mm	22 × 4,5 m	172210	**187,00**
Für Rohr-Ø 50 – 250 mm	32 × 4,5 m	174210	**219,00**
Rohrreinigungsspirale mit Seele (5 Stück) im Spiralenkorb für Rohr-Ø 50 – 150 mm	22 × 4,5 m	172203	**939,00**
Rohrreinigungsspirale mit Seele (4 Stück) im Spiralenkorb für Rohr-Ø 50 – 250 mm	32 × 4,5 m	174203	**1.003,00**
Spiralen-Reduzierung 22/16 zum Verbinden von Teilspiralen unterschiedlicher Größen	22/16	172154	**133,00**
Spiralen-Reduzierung 32/22 zum Verbinden von Teilspiralen unterschiedlicher Größen	32/22	174154	**155,00**
Spiralenkorb (leer)	16	171150	**115,00**
	22	172150	**115,00**
	32	174150	**127,00**
Spiralen-Trennstift zum Lösen der Sicherheitsverriegelung	16	171151	**4,50**
	22/32	172151	**5,10**

Unverbindliche Preisempfehlung. Alle Preise zuzüglich MwSt.

REMS Cobra 22/32

Zubehör für REMS Cobra 22, REMS Cobra 32
und andere Fabrikate

Bezeichnung	Größe	Art.-Nr.	€
Gerader Bohrer			
zum Feststellen der Ursache der Verstopfung durch Entnahme einer Probe. Durchbohren von Totalverstopfungen durch z. B. Textilien, Papier, Küchenabfälle.	16	171250	**37,10**
	22	172250	**48,70**
	32	174250	**61,50**
Keulenbohrer	16	171265	**37,10**
für leichte Textil- und Papierverstopfungen. Flexibel, zum Vordringen in engen Bogen	22	172265	**48,80**
	32	174265	**63,70**
Trichterbohrer			
speziell für Textil- und Papierverstopfungen. Großer Erfassungsbereich, vorteilhaft bei größeren Rohrdurchmessern. Auch als Rückholwerkzeug für im Rohr verbliebene Spiralen.	16	171270	**41,00**
	22	172270	**53,10**
	32	174270	**72,50**
Rückholbohrer			
mit ausgestellten, angeschrägten Fangarmen. Als Rückholwerkzeug für im Rohr verbliebene Spiralen. Nicht zum Bohren geeignet.	16	171275	**37,10**
	22	172275	**52,30**
	32	174275	**62,30**
Gezahnter Blattbohrer			
zum Aufbohren verfetteter oder stark verschlammter Rohre, z. B. Abflüsse von Waschmaschinen, Geschirrspülern. Mit der Kupplung vernietet (nicht gelötet oder geschweißt), dadurch keine Verformung der aus gehärtetem Federstahl gefertigten Blätter.	16/25	171280	**34,00**
	22/35	172280	**50,00**
	22/45	172281	**62,80**
	32/55	174282	**81,80**
Gezahnter Kreuzblattbohrer	16/25	171290	**65,60**
Universell einsetzbar bei Verstopfungen aller Art, auch Inkrustationen, z. B. Kalkablagerungen an der Innenseite der Rohre. Mit der Kupplung vernietet (nicht gelötet oder geschweißt), dadurch keine Verformung der aus gehärtetem Federstahl gefertigten Blätter. Einsatz mit Rohrreinigungsspiralen S empfohlen.	16/35	171291	**73,80**
	22/35	172290	**87,90**
	22/45	172291	**98,70**
	22/65	172293	**94,80**
	32/45	174291	**99,20**
	32/65	174293	**121,00**
	32/90	174295	**148,00**
	32/115	174296	**159,00**
Gabelschneidkopf			
zur Beseitigung leichter bis starker Verschlammung oder zäher Verfettung. Aus gehärtetem Federstahl.	16	171305	**43,60**
Kreuzgabelschneidkopf			
zur Beseitigung leichter bis starker Verschlammung oder zäher Verfettung. Aus gehärtetem Federstahl. Einsatz mit Rohrreinigungsspiralen S empfohlen.	16	171306	**64,50**
Gezahnter Gabelschneidkopf			
Vielseitig einsetzbar, z. B. zur Beseitigung von Verschlammungen und zum Zerkleinern (Zertrümmern) von Verwurzelungen. Aus gehärtetem Federstahl.	22/65	172305	**105,00**
	32/65	174305	**116,00**
	32/90	174306	**136,00**
Wurzelschneider			
speziell für verwurzelte Rohre. Gehärtete, tauschbare Sägekrone, vorwärts und rückwärts schneidend. Einsatz mit Rohrreinigungsspiralen S empfohlen.	22/65	172310	**156,00**
	32/65	174310	**172,00**
	32/90	174311	**197,00**
Kettenschleuder, glatte Glieder			
für die abschließende Rohrreinigung zur Beseitigung von Verfettungen und Inkrustationen, z. B. Kalkablagerungen an der Innenseite der Rohre. Für empfindliche Rohre, z. B. aus Kunststoff.	16	171340	**124,00**
	22	172340	**162,00**
	32	174340	**197,00**
Kettenschleuder, Stachelglieder			
für die abschließende Rohrreinigung zur Beseitigung von Verfettungen und Inkrustationen, z. B. Kalkablagerungen an der Innenseite der Rohre. Für Guss- oder Betonrohre.	16	171341	**149,00**
	22	172341	**201,00**
	32	174341	**232,00**
Führungshandschuhe, Paar, zum sicheren Greifen und Führen von Rohrreinigungsspiralen		172610	**26,20**
Führungshandschuh genagelt, links		172611	**54,50**
Führungshandschuh genagelt, rechts zum sicheren Greifen und Führen von Rohrreinigungsspiralen. Vollrindleder, Innenfläche mit Metallnieten.		172612	**54,50**



Kunststoffrohr-Schweissen

	Elektromuffen-Schweißgerät	340
	Heizelement-Muffenschweißgeräte	341
	Heizelement-Stumpfschweißmaschinen	342
	Heizelement-Stumpfschweißgeräte	346

REMS EMSG 160-2

Elektromuffen-Schweißgerät

Leistungsstarkes, handliches Gerät zum Schweißen von Abflussrohren mit Elektroschweißmuffen aus PE.

Kunststoffrohre und Elektroschweißmuffen aus PE Ø 32 – 160 mm

Für Geberit, Akatherm-Euro, Coes, Valsir, Waviduo

REMS EMSG 160-2 – automatisches Schweißen. Elektronische Steuerung. Akustische und optische Überwachung des Schweißvorganges.

Kleinste Maße. Superhandlich, leicht, nur 1,1 kg. Überall sofort einsatzbereit.

Automatische Einstellung der Schweißspannung (Schweißtemperatur) und der Schweißzeit entsprechend der Muffengröße durch elektronische Steuerung mit Microcontroller.

Automatische Kompensation der Schweißzeit in Abhängigkeit von der Umgebungstemperatur.

Akustische und optische Überwachung des Schweißvorganges.

Abgewinkelte Muffenstecker für den Einsatz an besonders engen Stellen.

Großer Arbeitsradius durch besonders lange Leitungen.

Stabiles, schlagfestes Kunststoffgehäuse mit Karabinerhaken, zum Aufhängen neben der Schweißstelle. Staub- und spritzwassergeschützt.

Handrohrschaber zum Bearbeiten der Oberfläche der zu schweißenden Rohrenden.

Abgewinkelte Muffenstecker für den Einsatz an besonders engen Stellen.

Info

Lieferumfang

REMS EMSG 160-2. Elektromuffen-Schweißgerät, 230 V, 50 – 60 Hz, 1000 W, zum Schweißen von Abflussrohren mit Elektroschweißmuffen aus PE der Fabrikate Akatherm-Euro, Coes, Geberit, Valsir, Waviduo, Ø 32 – 160 mm. Elektronisch gesteuert, mit akustischer und optischer Überwachung des Schweißvorganges. Im stabilen, schlagfesten Kunststoffgehäuse mit Karabinerhaken. Schweißleitung 3,9 m. Handrohrschaber. Im stabilen Koffer.

	Art.-Nr.	€
	261002R220	**818,00**

Leistungsstarke Elektrogeräte zum rationellen Muffenschweißen. Überall einsetzbar, frei Hand oder auf der Werkbank.

Kunststoffrohre und Formstücke aus PB, PE, PP, PVDF — Ø 16 – 125 mm

REMS MSG – Heizelemente gemäß DVS. Hochwertige PTFE-Beschichtung.

Bauweise

Handlich, leicht. Frei Hand oder auf Werkbank. Serienmäßig mit Ablageständer und Halterung für Werkbank zur Befestigung des Gerätes in horizontaler oder vertikaler Position.

Heizelemente gemäß DVS

Plattenförmiges, planparalleles Heizelement gemäß DVS. Elektrischer Heizkörper eingebettet in korrosionsbeständiger Aluminiumlegierung zur indirekten Wärmeabgabe. Heizstutzen und Heizbuchsen gemäß DVS, leicht wechselbar. Hochwertige, dauerhafte PTFE-Beschichtung verhindert Anhaften von Kunststoffresten sowie Verzundern und ermöglicht problemlose Reinigung. Optimale Temperaturverteilung und Temperaturkonstanz über die gesamte Nutzfläche. Befestigungsschrauben aus nichtrostendem Stahl.

Temperatur und Temperaturregelung

Wahlweise
- einstellbare Temperatur 180 – 290 °C, voreingestellt für PP-Rohre auf 260 °C, mit elektronischer Temperaturregelung mit sehr enger Toleranz (EE) oder
- fest eingestellte Temperatur für PP-Rohre auf 263 °C, mit elektronischer Temperaturregelung mit einer Toleranz von +/- 1% (FE).

Die elektronische und die mechanische Temperaturregelung regeln die eingestellte Temperatur automatisch innerhalb der vom DVS vorgeschriebenen Grenzen. Temperatur-Kontrolleuchte und Netz-Kontrolleuchte.

Info

Lieferumfang

REMS MSG. Heizelement-Muffenschweißgerät für Kunststoffrohre und Formstücke aus PB, PE, PP, PVDF. Heizelement 230 V, ohne Heizstutzen und Heizbuchsen. Wahlweise einstellbare Temperatur 180 – 290 °C, voreingestellt für PP-Rohre auf 260 °C, mit elektronischer Temperaturregelung (EE) oder fest eingestellte Temperatur für PP-Rohre auf 263 °C, mit elektronischer Temperaturregelung (FE). Ablageständer. Halterung für Werkbank zur Befestigung des Gerätes in horizontaler oder vertikaler Position. Sechskant-Stiftschlüssel zur Montage und Demontage der Heizstutzen und Heizbuchsen. Im Karton.

Bezeichnung	Rohre Ø mm	Leistung W	Art.-Nr.	€
63 FE	16 – 63	800	256213R220	**407,00**
63 EE	16 – 63	800	256220R220	**523,00**
125 EE	16 – 125	1400	256320R220	**773,00**



Lieferumfang

REMS MSG 63 FE Set. Wie REMS MSG 63 FE, jedoch mit PTFE-beschichteten Heizstutzen, Heizbuchsen für Ø 20, 25, 32 mm. Befestigungsschrauben aus nichtrostendem Stahl. Im stabilen Stahlblechkasten.

Bezeichnung	Rohre Ø mm	Leistung W	Art.-Nr.	€
	16 – 63	800	256233R220	**629,00**

Lieferumfang

REMS MSG 63 EE Set. Wie REMS MSG 63 EE, jedoch mit PTFE-beschichteten Heizstutzen, Heizbuchsen für Ø 20, 25, 32 mm. Befestigungsschrauben aus nichtrostendem Stahl. Im stabilen Stahlblechkasten.

Bezeichnung	Rohre Ø mm	Leistung W	Art.-Nr.	€
	16 – 63	800	256240R220	**853,00**

Zubehör

Bezeichnung	Rohre Ø mm	Art.-Nr.	€
Heizstutzen, Heizbuchse, Befestigungsschraube aus nichtrostendem Stahl	16	256400	**58,50**
	17	256410	**58,50**
	18	256420	**58,50**
	19	256430	**58,50**
	20	256440	**58,50**
	25	256450	**65,00**
	32	256460	**72,70**
	40	256470	**96,10**
	50	256480	**111,00**
	63	256490	**149,00**
	75	256500	**262,00**
	90	256510	**285,00**
	110	256520	**331,00**
	125	256530	**385,00**
Stahlblechkasten MSG 63		256242	**149,00**
Stahlblechkasten MSG 125		256342	**198,00**

REMS SSM 160RS

Heizelement-Stumpfschweißmaschine

Handliche, gut tragbare Kompaktmaschine. Komplett nur 45 kg. Ideal für Sanitärinstallation, Verlegen von Abflussrohren, Kaminsanierung mit PVDF-Rohren.

Kunststoffrohre und Formstücke aus PB, PE, PP, PVDF — Ø 40 – 160 mm

PE Ø 40 – 90 mm	SDR ≥ 6
PE Ø 40 – 110 mm	SDR ≥ 9
PE Ø 40 – 125 mm	SDR ≥ 11
PE Ø 40 – 140 mm	SDR ≥ 17
PE Ø 40 – 160 mm	SDR ≥ 21

REMS SSM 160RS – ideal für den Installateur. Leicht und kompakt. Heizelement gemäß DVS. Elektronische Temperaturregelung. Hochwertige PTFE-Beschichtung. Durchzugstarker Hobel. Geschlossenes Hobelgehäuse.

Bauweise

Leicht und kompakt. Geringes Gewicht, komplett nur 60 kg.
Gut tragbar.

- Grundkörper aus Aluminiumguss
- Schwimmende Aufhängung des Heizelement-Stumpfschweißgerätes REMS SSG 180 zur exakten Anpassung an die Verbindungsflächen
- Elektrische Hobeleinrichtung zur planparallelen Bearbeitung der Rohrenden
- Leichtgängige, kugelgelagerte Führung des Heizelement-Stumpfschweißgerätes und der elektrischen Hobeleinrichtung
- Schnellspannvorrichtung, auch für Schrägabgänge geeignet
- Anpressvorrichtung, übersichtliche Skala zum leichten Ablesen des Anpressdruckes, Klemmgriff zum Feststellen
- Verwendbar auf der Werkbank oder auf serienmäßig mitgeliefertem Rohrgestell (= Untergestell = Transportvorrichtung).

Heizelement gemäß DVS

Plattenförmiges, planparalleles Heizelement gemäß DVS. Elektrischer Heizkörper eingebettet in korrosionsbeständiger Aluminiumlegierung zur indirekten Wärmeabgabe. Hochwertige, dauerhafte PTFE-Beschichtung verhindert Anhaften von Kunststoffresten sowie Verzundern und ermöglicht problemlose Reinigung. Optimale Temperaturverteilung und Temperaturkonstanz über die gesamte Nutzfläche. Schutzabdeckung für Heizelement.

Elektronische Temperaturregelung

Einstellbare Temperatur 180 – 290 °C, voreingestellt für PE-Rohre. Elektronische Temperaturregelung regelt die eingestellte Temperatur automatisch innerhalb der vom DVS vorgeschriebenen Grenzen. Temperatur-Kontrolleuchte und Netz-Kontrolleuchte.

Hobeleinrichtung

Elektrische Hobeleinrichtung mit speziellem, drehmomentstarkem Universalmotor, 500 W, zum einseitigen oder beidseitigen planparallelen Hobeln der Rohrenden gemäß DVS. Schnell positionierbarer Hobel mit arbeitsgerechtem Sicherheits-Tippschalter. Geschlossenes Hobelgehäuse. Speziell gehärtete und geschliffene Hobelmesser garantieren leichtes und ratterfreies Hobeln.

Schnellspannvorrichtung auch für Schrägabgänge

Stabile Schnellspannvorrichtung aus vernickeltem Stahl, bestehend aus 2 Spannstöcken mit je 2 Spanneinsätzen für Rohre Ø 40, 50, 56, 63, 75, 90, 110, 125, 135, 140, 160 mm. Auch für Schrägabgänge geeignet.

Rohrauflagen

Mehrfach verstellbare, leicht positionierbare Rohrauflagen für Rohre Ø 160 mm zum Abstützen und leichten axialen Ausrichten der Rohre und Formstücke. Je 2 Rohrauflageneinsätze für Rohre Ø 40, 50, 56, 63, 75, 90, 110, 125, 135, 140 mm.

Info

Lieferumfang

REMS SSM 160RS. Heizelement-Stumpfschweißmaschine für Kunststoffrohre und Formstücke aus PB, PE, PP, PVDF. PE Ø 40 – 90 mm SDR ≥ 6, PE Ø 40 – 110 mm SDR ≥ 9, PE Ø 40 – 125 mm SDR ≥ 11, PE Ø 40 – 140 mm SDR ≥ 17, PE Ø 40 – 160 mm SDR ≥ 21. Heizelement-Stumpfschweißgerät mit PTFE-beschichtetem Heizelement 230 V, 50 – 60 Hz, 1200 W. Einstellbare Temperatur 180 – 290 °C, voreingestellt für PE-Rohre. Elektronische Temperaturregelung. Schutzabdeckung für Heizelement. Elektrische Hobeleinrichtung 230 V, 50 – 60 Hz, 500 W. Anpressvorrichtung. Schnellspannvorrichtung, auch für Schrägabgänge, bestehend aus 2 Spannstöcken mit je 2 Spanneinsätzen Ø 40, 50, 56, 63, 75, 90, 110, 125, 135, 140, 160 mm. 2 Rohrauflagen Ø 160 mm mit Rohrauflageneinsätzen Ø 40, 50, 56, 63, 75, 90, 110, 125, 135, 140 mm. Arbeitsschlüssel. Stahlblechkasten für Rohrauflageneinsätze und Spanneinsätze. Rohrgestell = Untergestell = Transportvorrichtung.

	Art.-Nr.	€
	252026R220	**4.870,00**

Zubehör

Bezeichnung	Art.-Nr.	€
Hobelmesser (Stück)	252103R	**133,00**

REMS SSM 160KS

Heizelement-Stumpfschweißmaschine

Leistungsstarke, bewährte, gut transportable Kompaktmaschine. Ideal für Sanitärinstallation, Verlegen von Abflussrohren, Kaminsanierung mit PVDF-Rohren.

Kunststoffrohre und Formstücke aus PB, PE, PP, PVDF — Ø 40 – 160 mm

PE Ø 40 – 90 mm	SDR ≥ 6
PE Ø 40 – 110 mm	SDR ≥ 9
PE Ø 40 – 125 mm	SDR ≥ 11
PE Ø 40 – 140 mm	SDR ≥ 17
PE Ø 40 – 160 mm	SDR ≥ 21

REMS SSM 160KS – ideal für den Installateur. Heizelement gemäß DVS. Elektronische Temperaturregelung. Hochwertige PTFE-Beschichtung. Durchzugstarker Hobel. Geschlossenes Hobelgehäuse.

Bauweise

Kompakt, robust, baustellengerecht. Gewicht mit Stahlblechuntergestell 101 kg. Gut tragbar.

- Grundkörper aus Aluminiumguss
- Schwimmende Aufhängung des Heizelement-Stumpfschweißgerätes REMS SSG 180 zur exakten Anpassung an die Verbindungsflächen
- Elektrische Hobeleinrichtung zur planparallelen Bearbeitung der Rohrenden
- Leichtgängige, kugelgelagerte Führung des Heizelement-Stumpfschweißgerätes und der elektrischen Hobeleinrichtung
- Schnellspannvorrichtung, auch für Schrägabgänge geeignet
- Anpressvorrichtung, übersichtliche Skala zum leichten Ablesen des Anpressdruckes, Klemmgriff zum Feststellen
- Maschine auf Stahlblechsockel mit eingebautem Schubfach für Spann- und Rohrauflageneinsätze
- Verwendbar auf der Werkbank oder auf serienmäßig mitgeliefertem Stahlblechuntergestell (= Transportkasten).

Heizelement gemäß DVS

Plattenförmiges, planparalleles Heizelement gemäß DVS. Elektrischer Heizkörper eingebettet in korrosionsbeständiger Aluminiumlegierung zur indirekten Wärmeabgabe. Hochwertige, dauerhafte PTFE-Beschichtung verhindert Anhaften von Kunststoffresten sowie Verzundern und ermöglicht problemlose Reinigung. Optimale Temperaturverteilung und Temperaturkonstanz über die gesamte Nutzfläche. Schutzabdeckung für Heizelement.

Info

Elektronische Temperaturregelung

Einstellbare Temperatur 180 – 290 °C, voreingestellt für PE-Rohre. Elektronische Temperaturregelung regelt die eingestellte Temperatur automatisch innerhalb der vom DVS vorgeschriebenen Grenzen. Temperatur-Kontrolleuchte und Netz-Kontrolleuchte.

Hobeleinrichtung

Elektrische Hobeleinrichtung mit speziellem, drehmomentstarkem Universalmotor, 500 W, zum einseitigen oder beidseitigen planparallelen Hobeln der Rohrenden gemäß DVS. Schnell positionierbarer Hobel mit arbeitsgerechtem Sicherheits-Tippschalter. Geschlossenes Hobelgehäuse. Speziell gehärtete und geschliffene Hobelmesser garantieren leichtes und ratterfreies Hobeln.

Schnellspannvorrichtung auch für Schrägabgänge

Stabile Schnellspannvorrichtung aus vernickeltem Stahl, bestehend aus 2 Spannstöcken mit je 2 Spanneinsätzen für Rohre Ø 40, 50, 56, 63, 75, 90, 110, 125, 135, 140, 160 mm. Auch für Schrägabgänge geeignet.

Rohrauflagen

Mehrfach verstellbare, leicht positionierbare Rohrauflagen für Rohre Ø 160 mm zum Abstützen und leichten axialen Ausrichten der Rohre und Formstücke. Je 2 Rohrauflageneinsätze für Rohre Ø 40, 50, 56, 63, 75, 90, 110, 125, 135, 140 mm.

Lieferumfang

REMS SSM 160KS. Heizelement-Stumpfschweißmaschine für Kunststoffrohre und Formstücke aus PB, PE, PP, PVDF. PE Ø 40 – 90 mm SDR ≥ 6, PE Ø 40 – 110 mm SDR ≥ 9, PE Ø 40 – 125 mm SDR ≥ 11, PE Ø 40 – 140 mm SDR ≥ 17, PE Ø 40 – 160 mm SDR ≥ 21. Heizelement-Stumpfschweißgerät mit PTFE-beschichtetem Heizelement 230 V, 50 – 60 Hz, 1200 W. Einstellbare Temperatur 180 – 290 °C, voreingestellt für PE-Rohre. Elektronische Temperaturregelung. Schutzabdeckung für Heizelement. Elektrische Hobeleinrichtung 230 V, 50 – 60 Hz, 500 W. Anpressvorrichtung. Schnellspannvorrichtung, auch für Schrägabgänge, bestehend aus 2 Spannstöcken mit je 2 Spanneinsätzen Ø 40, 50, 56, 63, 75, 90, 110, 125, 135, 140, 160 mm. 2 Rohrauflagen Ø 160 mm mit Rohrauflageneinsätzen Ø 40, 50, 56, 63, 75, 90, 110, 125, 135, 140 mm. Stahlblechsockel mit eingebautem Schubfach. Arbeitsschlüssel. Geschlossenes Stahlblechuntergestell = Transportkasten.

	Art.-Nr.	€
	252046R220	**6.500,00**

Zubehör

Bezeichnung	Art.-Nr.	€
Hobelmesser (Stück)	252103R	**133,00**

REMS SSM 250KS

Heizelement-Stumpfschweißmaschine

Leistungsstarke, bewährte, gut transportable Kompaktmaschine. Ideal für Sanitärinstallation, Verlegen von Abflussrohren, Kaminsanierung mit PVDF-Rohren.

Kunststoffrohre und Formstücke aus PB, PE, PP, PVDF — Ø 75 – 250 mm

PE Ø 75 – 140 mm	SDR ≥ 6
PE Ø 75 – 160 mm	SDR ≥ 9
PE Ø 75 – 180 mm	SDR ≥ 11
PE Ø 75 – 200 mm	SDR ≥ 13,6
PE Ø 75 – 225 mm	SDR ≥ 17,6
PE Ø 75 – 250 mm	SDR ≥ 22

Info

REMS SSM 250KS – kompakt und robust.

Bauweise

Kompakt, robust, baustellengerecht. Gut tragbar.
Gewicht mit Stahlblechuntergestell 109 kg.

- Grundkörper aus Aluminiumguss
- Schwimmende Aufhängung des Heizelement-Stumpfschweißgerätes zur exakten Anpassung an die Verbindungsflächen
- Elektrische Hobeleinrichtung zur planparallelen Bearbeitung der Rohrenden
- Leichtgängige, kugelgelagerte Führung des Heizelement-Stumpfschweißgerätes und der elektrischen Hobeleinrichtung
- Schnellspannvorrichtung, auch für Schrägabgänge geeignet
- Anpressvorrichtung, übersichtliche Skala zum leichten Ablesen des Anpressdruckes, Klemmgriff zum Feststellen
- Maschine auf Stahlblechsockel mit eingebautem Schubfach für Spann- und Rohrauflageneinsätze
- Verwendbar auf der Werkbank oder auf serienmäßig mitgeliefertem Stahlblechuntergestell (= Transportkasten).

Heizelement gemäß DVS

Plattenförmiges, planparalleles Heizelement gemäß DVS. Elektrischer Heizkörper eingebettet in korrosionsbeständiger Aluminiumlegierung zur indirekten Wärmeabgabe. Hochwertige, dauerhafte PTFE-Beschichtung verhindert Anhaften von Kunststoffresten sowie Verzundern und ermöglicht problemlose Reinigung. Optimale Temperaturverteilung und Temperaturkonstanz über die gesamte Nutzfläche.

Elektronische Temperaturregelung

Einstellbare Temperatur 180 – 290 °C, voreingestellt für PE-Rohre. Elektronische Temperaturregelung regelt die eingestellte Temperatur automatisch innerhalb der vom DVS vorgeschriebenen Grenzen. Temperatur-Kontrolleuchte und Netz-Kontrolleuchte.

Hobeleinrichtung

Elektrische Hobeleinrichtung mit speziellem, drehmomentstarkem Universalmotor, 500 W, zum einseitigen oder beidseitigen planparallelen Hobeln der Rohrenden gemäß DVS. Schnell positionierbarer Hobel mit arbeitsgerechtem Sicherheits-Tippschalter. Geschlossenes Hobelgehäuse. Speziell gehärtete und geschliffene Hobelmesser garantieren leichtes und ratterfreies Hobeln.

Schnellspannvorrichtung für Schrägabgänge

Stabile, das Rohr vollständig umgreifende Schnellspannvorrichtung aus vernickeltem Stahl, bestehend aus 2 Spannkörpern Ø 250 mm mit Spannbacke Ø 250 mm, mit je 2 Spannbacken und je 2 Spanneinsätzen für Rohre Ø 75, 90, 110, 125, 160, 200 mm. Auch für Schrägabgänge geeignet. Spannbacken und Spanneinsätze für Rohre Ø 140, 180, 225 mm lieferbar.

Rohrauflagen

Mehrfach verstellbare, leicht positionierbare Rohrauflagen zum Abstützen und leichten axialen Ausrichten der Rohre und Formstücke. Je 2 Rohrauflageneinsätze für Rohre Ø 75, 90, 110, 125, 160, 200, 250 mm. Rohrauflageneinsätze für Rohre Ø 140, 180, 225 mm lieferbar.

Lieferumfang

REMS SSM 250KS. Heizelement-Stumpfschweißmaschine für Kunststoffrohre und Formstücke aus PB, PE, PP, PVDF. PE Ø 75 – 140 mm SDR ≥ 6, PE Ø 75 – 160 mm SDR ≥ 9, PE Ø 75 – 180 mm SDR ≥ 11, PE Ø 75 – 200 mm SDR ≥ 13,6, PE Ø 75 – 225 mm SDR ≥ 17,6, PE Ø 75 – 250 mm SDR ≥ 22. Heizelement-Stumpfschweißgerät mit PTFE-beschichtetem Heizelement 230 V, 50 – 60 Hz, 1300 W. Einstellbare Temperatur 180 – 290 °C, voreingestellt für PE-Rohre. Elektronische Temperaturregelung. Elektrische Hobeleinrichtung 230 V, 50 – 60 Hz, 500 W. Anpressvorrichtung. Schnellspannvorrichtung, auch für Schrägabgänge, bestehend aus 2 Spannkörpern Ø 250 mm mit Spannbacke Ø 250 mm, mit je 2 Spannbacken und je 2 Spanneinsätzen Ø 75, 90, 110, 125, 160, 200 mm. 2 Rohrauflagen mit Rohrauflageneinsätzen Ø 75, 90, 110, 125, 160, 200, 250 mm. Stahlblechsockel mit eingebautem Schubfach. Arbeitsschlüssel. Geschlossenes Stahlblechuntergestell = Transportkasten.

	Art.-Nr.	€
	254025R220	**10.530,00**

Zubehör

Bezeichnung	Art.-Nr.	€
Hobelmesser (Stück)	254103	**197,00**

Unverbindliche Preisempfehlung. Alle Preise zuzüglich MwSt.

REMS SSM 315RF

Heizelement-Stumpfschweißmaschine

Kompakte, gut transportable Hochleistungsmaschine für Sanitärinstallation, Verlegen von Abflussrohren, Kaminsanierung mit PVDF-Rohren.

Kunststoffrohre und Formstücke aus PB, PE, PP, PVDF — Ø 90 – 315 mm

PE Ø 90 – 180 mm	SDR ≥ 6
PE Ø 90 – 200 mm	SDR ≥ 7,4
PE Ø 90 – 225 mm	SDR ≥ 9
PE Ø 90 – 250 mm	SDR ≥ 13,6
PE Ø 90 – 280 mm	SDR ≥ 17
PE Ø 90 – 315 mm	SDR ≥ 21

REMS SSM 315RF – komfortabel für Baustelle und Werkstatt.

Bauweise

Kompakt, robust, baustellengerecht. Gewicht mit Rohr- und Fahruntergestell 154 kg.

- Grundkörper aus Aluminiumguss
- Schwimmende Aufhängung des Heizelement-Stumpfschweißgerätes zur exakten Anpassung an die Verbindungsflächen
- Elektrische Hobeleinrichtung zur planparallelen Bearbeitung der Rohrenden
- Leichtgängige, kugelgelagerte Führung des Heizelement-Stumpfschweißgerätes und der elektrischen Hobeleinrichtung
- Schnellspannvorrichtung
- Anpressvorrichtung, übersichtliche Skala zum leichten Ablesen des Anpressdruckes, Klemmgriff zum Feststellen
- Auf serienmäßig mitgeliefertem Rohr- und Fahruntergestell für sicheren Stand und leichten Transport.

Heizelement gemäß DVS

Plattenförmiges, planparalleles Heizelement gemäß DVS. Elektrischer Heizkörper eingebettet in korrosionsbeständiger Aluminiumlegierung zur indirekten Wärmeabgabe. Hochwertige, dauerhafte PTFE-Beschichtung verhindert Anhaften von Kunststoffresten sowie Verzundern und ermöglicht problemlose Reinigung. Optimale Temperaturverteilung und Temperaturkonstanz über die gesamte Nutzfläche.

Elektronische Temperaturregelung

Einstellbare Temperatur 180 – 290 °C, voreingestellt für PE-Rohre. Elektronische Temperaturregelung regelt die eingestellte Temperatur automatisch innerhalb der vom DVS vorgeschriebenen Grenzen. Temperatur-Kontrolleuchte und Netz-Kontrolleuchte.

Hobeleinrichtung

Elektrische Hobeleinrichtung mit speziellem, drehmomentstarkem Universalmotor, 500 W, zum einseitigen oder beidseitigen planparallelen Hobeln der Rohrenden gemäß DVS. Schnell positionierbarer Hobel mit arbeitsgerechtem Sicherheits-Tippschalter. Geschlossenes Hobelgehäuse. Speziell gehärtete und geschliffene Hobelmesser garantieren leichtes und ratterfreies Hobeln.

Schnellspannvorrichtung

Stabile, das Rohr vollständig umgreifende Schnellspannvorrichtungen aus vernickeltem Stahl, für Rohre Ø 315 mm. Je 4 Spanneinsätze für Rohre Ø 90, 110, 125, 160, 200, 250 mm. Spanneinsätze für Rohre Ø 140, 180, 225, 280 mm lieferbar.

Rohrauflagen

Mehrfach verstellbare, leicht positionierbare Rohrauflagen für Rohre Ø 315 mm zum Abstützen und leichten axialen Ausrichten der Rohre und Formstücke. Je 2 Rohrauflageneinsätze für Rohre Ø 90, 110, 125, 160, 200, 250 mm. Rohrauflageneinsätze für Rohre Ø 140, 180, 225, 280 mm lieferbar.

Info

Lieferumfang

REMS SSM 315RF. Heizelement-Stumpfschweißmaschine für Kunststoffrohre und Formstücke aus PB, PE, PP, PVDF. PE Ø 90 – 180 mm SDR ≥ 6, PE Ø 90 – 200 mm SDR ≥ 7,4, PE Ø 90 – 225 mm SDR ≥ 9, PE Ø 90 – 250 mm SDR ≥ 13,6, PE Ø 90 – 280 mm SDR ≥ 17, PE Ø 90 – 315 mm SDR ≥ 21. Heizelement-Stumpfschweißgerät mit PTFE-beschichtetem Heizelement 230 V, 50 – 60 Hz, 3000 W. Einstellbare Temperatur 180 – 290° C, voreingestellt für PE-Rohre. Elektronische Temperaturregelung. Elektrische Hobeleinrichtung 230 V, 50 – 60 Hz, 500 W. Anpressvorrichtung. 2 Schnellspannvorrichtungen Ø 315 mm mit je 2 Spanneinsätzen Ø 90, 110, 125, 160, 200, 250 mm. 2 Rohrauflagen Ø 315 mm mit Rohrauflageneinsätzen Ø 90, 110, 125, 160, 200, 250 mm. Arbeitsschlüssel. Kasten für Spann- und Rohrauflageneinsätze. Rohr- und Fahruntergestell.

	Art.-Nr.	€
	255020R220	**14.380,00**

Zubehör

Bezeichnung	Art.-Nr.	€
Hobelmesser (Stück)	255103	**210,00**

Leistungsstarke Elektrogeräte zum rationellen Stumpfschweißen. Überall einsetzbar, frei Hand oder auf der Werkbank.

Kunststoffrohre und Formstücke aus PB, PE, PP, PVDF ≤ Ø 280 mm



REMS SSG – Heizelement gemäß DVS.
Elektronische Temperaturregelung.
Hochwertige PTFE-Beschichtung.

Bauweise

Handlich, leicht. Frei Hand oder auf Werkbank. Serienmäßig mit Ablageständer. Halterung für Werkbank zur Befestigung des Gerätes in horizontaler oder vertikaler Position als Zubehör.

Heizelement gemäß DVS

Plattenförmiges, planparalleles Heizelement gemäß DVS. Elektrischer Heizkörper eingebettet in korrosionsbeständiger Aluminiumlegierung zur indirekten Wärmeabgabe. Hochwertige, dauerhafte PTFE-Beschichtung verhindert Anhaften von Kunststoffresten sowie Verzundern und ermöglicht problemlose Reinigung. Optimale Temperaturverteilung und Temperaturkonstanz über die gesamte Nutzfläche.

Elektronische Temperaturregelung

Einstellbare Temperatur 180 – 290 °C, voreingestellt für PE-Rohre. Elektronische Temperaturregelung regelt die eingestellte Temperatur automatisch innerhalb der vom DVS vorgeschriebenen Grenzen. Temperatur-Kontrolleuchte und Netz-Kontrolleuchte.

Info

Lieferumfang

REMS SSG. Heizelement-Stumpfschweißgerät für Kunststoffrohre und Formstücke aus PB, PE, PP, PVDF. PTFE-beschichtetes Heizelement, 230 V. Einstellbare Temperatur 180 – 290 °C, voreingestellt für PE-Rohre. Elektronische Temperaturregelung. Ablageständer. Im Karton.

Bezeichnung	Heiz-element Ø mm	Rohre ≤ Ø mm	Leistung W	Art.-Nr.	€
110/45° EE	125	110	500	250020 R220	**553,00**
125 EE	145	125	700	250120 R220	**598,00**
180 EE	200	180	1200	250220 R220	**687,00**
280 EE	300	280	1300	250320 R220	**830,00**

Zubehör

Bezeichnung	Art.-Nr.	€
Halterung für Werkbank zur Befestigung des Gerätes in horizontaler oder vertikaler Position		
SSG 110/45°, 125, 180	250041	**73,80**
SSG 280	250341	**75,80**
Stahlblechkasten		
SSG 110/45°	250042	**116,00**
SSG 125	250142	**116,00**
SSG 180	250242	**116,00**
SSG 280	250342	**164,00**
Schutzhülle für Heizelement		
SSG SSG 110, 110/45°, 125	250143	**45,70**
SSG SSG 180	250243	**47,10**
SSG SSG 280	250343	**54,10**

Diamant-Kernbohren
Diamant-Schlitzen und -Trennen
Nass- und Trockensaugen

	Diamant-Kernbohrmaschinen	350
	Bohrständer	358
	Universal-Diamant-Kernbohrkronen	360
	Universal-Diamant-Kernbohrkronen LS	362
	Diamant-Kernbohrmaschine mit Mikro-Impuls-Technik	364
	Trocken-Diamant-Kernbohrkronen LS	369
	Elektronisches Bohrloch-mittelpunkt-Ortungsgerät	370
	Fliesenbohrer	371
	Diamant-Schlitz- und -Trennschleifmaschine	372
	Diamant-Trennscheiben	373
	Trocken- und Nasssauger	374

REMS Picus S1

Elektrische Diamant-Kernbohrmaschine

Kompaktes, handliches Elektrowerkzeug zum Kernbohren, z. B. in Beton, Stahlbeton, Mauerwerk aller Art, Naturstein, Asphalt, Estrich aller Art. Trocken- oder Nassbohren, handgeführt oder mit Bohrständer.	
Beton, Stahlbeton	≤ Ø 102 (132) mm
Mauerwerk und andere Materialien	≤ Ø 162 mm
REMS Universal-Diamant-Kernbohrkronen, auch für geeignete Antriebsmaschinen anderer Fabrikate, siehe Seite 360 – 363.	

REMS Picus S1 – Kernbohren statt meißeln. Einfach, schnell, vibrationsfrei, z. B. 200 mm in Stahlbeton Ø 62 mm nur 3 min.

1 System – 4 Anwendungen. Ideal für den Installateur.

Universeller Einsatz

Universelle Antriebsmaschine zum Trocken- oder Nassbohren, handgeführt oder mit Bohrständer. Überall einsetzbar, in engen Winkeln, wandbündig. Für viele Materialien. Für Rohrleitungs- und Kabeldurchführungen, Lüftungskanäle, Prüfkernbohrungen.

Systemvorteil

Nur **eine** Sorte Universal-Diamant-Kernbohrkronen für alle REMS Picus Antriebsmaschinen und geeignete Antriebsmaschinen anderer Fabrikate. Deshalb einfache, kostengünstige Lagerhaltung. Keine Verwechslungen möglich.

Bauweise

Kompakte Antriebsmaschine zum vibrationsfreien Kernbohren, mit Bohrkronen-Anschlussgewinde UNC 1¼ außen, G ½ innen. Robust, baustellengerecht. Superleicht, nur 5,2 kg. Einfaches, schnelles Arbeiten, z. B. 200 mm in Stahlbeton Ø 62 mm nur 3 min. Praxisgerechter Spatenhandgriff und Gegenhalter für handgeführtes Bohren. Spannhals Ø 60 mm zur Aufnahme der Antriebsmaschine im Bohrständer. Wasserzuführeinrichtung zum Nassbohren, mit einstellbarem Absperrventil und Schnellkupplung mit Wasserstopp und Schlauchanschluss ½".

Antrieb

Robuster, durchzugstarker 1850 W Universalmotor. Lastdrehzahl Bohrspindel 580 min^{-1}. Stabiles, wartungsfreies Getriebe. Blockierschutz durch Sicherheits-Rutschkupplung. Tippschalter mit Arretierung. Anschlussleitung mit integriertem Personenschutzschalter (PRCD).

Multifunktions-Elektronik

Multifunktions-Elektronik mit Anlaufstrombegrenzung für Sanftanlauf zum gefühlvollen Anbohren, automatischer Leerlaufdrehzahlbegrenzung zur Lärmreduzierung und Schonung des Motors, Überlastsicherung und Blockierschutz für Motor und Getriebe.

Universal-Diamant-Kernbohrkronen

Universell einsetzbar zum Trocken- und Nassbohren, handgeführt oder mit Bohrständer. Wahlweise REMS Universal-Diamant-Kernbohrkronen, induktiv gelötet, wiederbelegbar, oder REMS Universal-Diamant-Kernbohrkronen LS, lasergeschweißt, hochtemperaturbeständig (Seite 360 – 363). Anschlussgewinde UNC 1¼ innen. Bohrtiefe 420 mm. Speziell entwickelte, hochwertige Diamant-Segmente mit hohem Diamantanteil und spezieller Bindung, für hervorragende Bohrleistung und besonders hohe Standzeit. Ideal für universellen Einsatz in Stahlbeton und Mauerwerk. Adapter zur Verwendung der REMS Universal-Diamant-Kernbohrkronen in Antriebsmaschinen anderer Fabrikate, als Zubehör. Leichtlösering, für leichtes Lösen der Diamant-Kernbohrkrone, als Zubehör.

Staubabsaugung nach EN 60335-2-69

Beim Bearbeiten mineralischer Baustoffe, z. B. Beton, Stahlbeton, Mauerwerk, Estrich, fällt in hohem Maß quarzhaltiger, gesundheitsgefährdender mineralischer Staub (Quarzfeinstaub) an. Das Einatmen von Quarzfeinstaub ist gesundheitsschädlich. Nach EN 60335-2-69 ist vorgeschrieben, zum Saugen von gesundheitsgefährdenden Stäuben mit einem Expositionsgrenzwert/Arbeitsplatzgrenzwert > 0,1 mg/m^3 mindestens einen Sicherheitssauger der Staubklasse M einzusetzen. Nationale Vorschriften beachten.

Saugrotor zur Staubabsaugung beim Trockenbohren mit Anschluss für REMS Pull 2 und andere geeignete Sauger, als Zubehör (Seite 359). REMS Pull 2 M, Trocken- und Nasssauger, zertifiziert zum Saugen von gesundheitsgefährdenden Stäuben der Staubklasse M (Seite 374).

Anbohrhilfe

Anbohrhilfe G ½ UDKB, mit Bohrungen zur Absaugung des Bohrstaubes aus dem Bohrloch durch Saugrotor zur Staubabsaugung, mit Hartmetall-Steinbohrer Ø 8 mm.

Wasserabsaug-Vorrichtung

Wasserabsaug-Vorrichtung zum Nassbohren bis Ø 170 mm, bestehend aus Wassersammelring mit Anschluss für REMS Pull 2 oder andere geeignete Nasssauger, Druckring, Gummischeibe Ø 200 mm, anpassbar an Durchmesser der Bohrkrone, und Universalniederhalter für alle REMS Bohrständer, als Zubehör.

Info

REMS Simplex 2

REMS Titan

Bohrständer
Wahlweise Bohrständer REMS Simplex 2 oder REMS Titan einsetzbar (Seite 358).

REMS Detect B
Elektronisches Bohrlochmittelpunkt-Ortungsgerät, zur exakten Bestimmung der Ein- und Austrittsmittelpunkte von Durchgangsbohrungen, siehe Seite 370.

REMS Picus S1 Basic-Pack

Lieferumfang
REMS Picus S1 Basic-Pack. Elektrische Diamant-Kernbohrmaschine für Kernbohrungen in Beton, Stahlbeton ≤ Ø 102 (132) mm, Mauerwerk und andere Materialien ≤ Ø 162 mm. Zum Trocken- oder Nassbohren, handgeführt oder mit Bohrständer. Antriebsmaschine mit Bohrkronen-Anschlussgewinde UNC 1¼ außen, G ½ innen, wartungsfreiem Getriebe mit Sicherheits-Rutschkupplung, Universalmotor 230 V, 50 – 60 Hz, 1850 W. Multifunktions-Elektronik mit Sanftanlauf, Leerlaufdrehzahlbegrenzung, Überlastsicherung, Blockierschutz. Tippschalter mit Arretierung. Personenschutzschalter (PRCD). Lastdrehzahl Bohrspindel 580 min^{-1}. Wasserzuführeinrichtung mit einstellbarem Absperrventil und Schnellkupplung mit Wasserstopp und Schlauchanschluss ½". Gegenhalter. Anbohrhilfe G ½ UDKB mit Bohrer Ø 8 mm, Sechskant-Stiftschlüssel SW 3. Einmaulschlüssel SW 32. Im stabilen Stahlblechkasten.

	Art.-Nr.	€
	180010R220	**1.740,00**

Andere Netzspannungen auf Anfrage.

Lieferumfang
REMS Picus S1 Set Simplex 2. REMS Picus S1 Basic-Pack und Bohrständer REMS Simplex 2 inklusive Werkzeugen und Befestigungs-Set für Mauerwerk und Beton.

	Art.-Nr.	€
	180032R220	**2.830,00**

Andere Netzspannungen auf Anfrage.

REMS Picus S1 Set Simplex 2

Zubehör

Bezeichnung	Art.-Nr.	€
Picus S1 Antriebsmaschine	180000R220	**1.590,00**
Stahlblechkasten mit Einlage	180600R	**149,00**
Universal-Diamant-Kernbohrkronen, induktiv gelötet, wiederbelegbar, siehe Seite 360 – 361.		
Universal-Diamant-Kernbohrkronen LS, lasergeschweißt, hochtemperaturbeständig, siehe Seite 362 – 363.		
Staubschutztüren, siehe Seite 120.		
Detect B. Elektronisches Bohrlochmittelpunkt-Ortungsgerät, zur exakten Bestimmung der Ein- und Austrittsmittelpunkte von Durchgangsbohrungen, siehe Seite 370.		
REMS Pull 2 L / M, Trocken- und Nasssauger, siehe Seite 374.		
Weiteres Zubehör siehe Seite 358 – 359.		

REMS Picus S3

Elektrische Diamant-Kernbohrmaschine

Leistungsstarkes, handliches Elektrowerkzeug zum Kernbohren, z. B. in Beton, Stahlbeton, Mauerwerk aller Art, Naturstein, Asphalt, Estrich aller Art. Trocken- oder Nassbohren, handgeführt oder mit Bohrständer.	
Beton, Stahlbeton	≤ Ø 152 (200) mm
Mauerwerk und andere Materialien	≤ Ø 250 mm
REMS Universal-Diamant-Kernbohrkronen, auch für geeignete Antriebsmaschinen anderer Fabrikate, siehe Seite 360 – 363.	

REMS Picus S3 – Kernbohren statt meißeln. Einfach, schnell, vibrationsfrei, z. B. 200 mm in Stahlbeton Ø 62 mm nur 3 min.

1 System – 4 Anwendungen. Ideal für den Installateur.

Universeller Einsatz

Universelle Antriebsmaschine zum Trocken- oder Nassbohren, handgeführt oder mit Bohrständer. Überall einsetzbar, in engen Winkeln, wandbündig. Extrem vielseitig und leistungsstark, z. B. Bohrungen in Stahlbeton, Mauerwerk und andere Materialien. Für Rohrleitungs- und Kabeldurchführungen, Lüftungskanäle, Prüfkernbohrungen.

Systemvorteil

Nur **eine** Sorte Universal-Diamant-Kernbohrkronen für alle REMS Picus Antriebsmaschinen und geeignete Antriebsmaschinen anderer Fabrikate. Deshalb einfache, kostengünstige Lagerhaltung. Keine Verwechslungen möglich.

Bauweise

Leistungsstarke Antriebsmaschine zum vibrationsfreien Kernbohren, mit Bohrkronen-Anschlussgewinde UNC 1¼ außen, G ½ innen. Kompakt, robust, baustellengerecht. Nur 7,4 kg. Einfaches, schnelles Arbeiten, z. B. 200 mm in Stahlbeton Ø 62 mm nur 3 min. Praxisgerechter Spatenhandgriff und Gegenhalter für handgeführtes Bohren. Spannhals Ø 60 mm zur Aufnahme der Antriebsmaschine im Bohrständer. Wasserzuführeinrichtung zum Nassbohren, mit einstellbarem Absperrventil und Schnellkupplung mit Wasserstopp und Schlauchanschluss ½".

Antrieb

Robuster, durchzugstarker 2200 W Universalmotor. Stabiles, wartungsfreies 3-stufiges-Getriebe zur Wahl der optimalen Lastdrehzahl entsprechend dem Bohrdurchmesser. Lastdrehzahl Bohrspindel 530 min^{-1}, 1280 min^{-1}, 1780 min^{-1}. Blockierschutz durch Sicherheits-Rutschkupplung. Tippschalter mit Arretierung. Anschlussleitung mit integriertem Personenschutzschalter (PRCD).

Multifunktions-Elektronik

Multifunktions-Elektronik mit Anlaufstrombegrenzung für Sanftanlauf zum gefühlvollen Anbohren, automatischer Leerlaufdrehzahlbegrenzung zur Lärmreduzierung und Schonung des Motors, Überlastsicherung und Blockierschutz für Motor und Getriebe.

Universal-Diamant-Kernbohrkronen

Universell einsetzbar zum Trocken- und Nassbohren, handgeführt oder mit Bohrständer. Wahlweise REMS Universal-Diamant-Kernbohrkronen, induktiv gelötet, wiederbelegbar, oder REMS Universal-Diamant-Kernbohrkronen LS, lasergeschweißt, hochtemperaturbeständig (Seite 360 – 363). Anschlussgewinde UNC 1¼ innen. Bohrtiefe 420 mm. Speziell entwickelte, hochwertige Diamant-Segmente mit hohem Diamantanteil und spezieller Bindung, für hervorragende Bohrleistung und besonders hohe Standzeit. Ideal für universellen Einsatz in Stahlbeton und Mauerwerk. Adapter zur Verwendung der REMS Universal-Diamant-Kernbohrkronen in Antriebsmaschinen anderer Fabrikate, als Zubehör. Leichtlösering, für leichtes Lösen der Diamant-Kernbohrkrone, als Zubehör.

Staubabsaugung nach EN 60335-2-69

Beim Bearbeiten mineralischer Baustoffe, z. B. Beton, Stahlbeton, Mauerwerk, Estrich, fällt in hohem Maß quarzhaltiger, gesundheitsgefährdender mineralischer Staub (Quarzfeinstaub) an. Das Einatmen von Quarzfeinstaub ist gesundheitsschädlich. Nach EN 60335-2-69 ist vorgeschrieben, zum Saugen von gesundheitsgefährdenden Stäuben mit einem Expositionsgrenzwert/Arbeitsplatzgrenzwert > 0,1 mg/m^3 mindestens einen Sicherheitssauger der Staubklasse M einzusetzen. Nationale Vorschriften beachten.

Saugrotor zur Staubabsaugung beim Trockenbohren mit Anschluss für REMS Pull 2 und andere geeignete Sauger, als Zubehör (Seite 359). REMS Pull 2 M, Trocken- und Nasssauger, zertifiziert zum Saugen von gesundheitsgefährdenden Stäuben der Staubklasse M (Seite 374).

Anbohrhilfe

Anbohrhilfe G ½ UDKB, mit Bohrungen zur Absaugung des Bohrstaubes aus dem Bohrloch durch Saugrotor zur Staubabsaugung, mit Hartmetall-Steinbohrer Ø 8 mm, als Zubehör.

Wasserabsaugvorrichtung

Wasserabsaugvorrichtung zum Nassbohren bis Ø 170 mm, bestehend aus Wassersammelring mit Anschluss für REMS Pull 2 oder andere geeignete Nasssauger, Druckring, Gummischeibe Ø 200 mm, anpassbar an Durchmesser der Bohrkrone, und Universalniederhalter für alle REMS Bohrständer, als Zubehör.

Info

REMS Simplex 2

REMS Titan

Bohrständer
Wahlweise Bohrständer REMS Simplex 2 oder REMS Titan einsetzbar (Seite 358).

REMS Detect B
Elektronisches Bohrlochmittelpunkt-Ortungsgerät, zur exakten Bestimmung der Ein- und Austrittsmittelpunkte von Durchgangsbohrungen, siehe Seite 370.

REMS Picus S3 Basic-Pack

REMS Picus S3 Set Titan

REMS Picus S3 Set 62-82-132 Titan

Lieferumfang
REMS Picus S3 Basic-Pack. Elektrische Diamant-Kernbohrmaschine für Kernbohrungen in Beton, Stahlbeton ≤ Ø 152 (200) mm, Mauerwerk und andere Materialien ≤ Ø 250 mm. Zum Trocken- oder Nassbohren, handgeführt oder mit Bohrständer. Antriebsmaschine mit Bohrkronen-Anschlussgewinde UNC 1¼ außen, G ½ innen, wartungsfreiem 3-stufigem-Getriebe mit Sicherheits-Rutschkupplung, Universalmotor 230 V, 50 – 60 Hz, 2200 W. Multifunktions-Elektronik mit Sanftanlauf, Leerlaufdrehzahlbegrenzung, Überlastsicherung, Blockierschutz. Tippschalter mit Arretierung. Personenschutzschalter (PRCD). Lastdrehzahl Bohrspindel 530 min^{-1}, 1280 min^{-1}, 1780 min^{-1}. Wasserzuführeinrichtung mit einstellbarem Absperrventil und Schnellkupplung mit Wasserstopp und Schlauchanschluss ½". Gegenhalter. Einmaulschlüssel SW 32. Im stabilen Stahlblechkasten.

	Art.-Nr.	€
	180011 R220	**2.170,00**

Andere Netzspannungen auf Anfrage.

Lieferumfang
REMS Picus S3 Set Titan. REMS Picus S3 Basic-Pack mit Bohrständer REMS Titan inklusive Befestigungs-Set für Mauerwerk und Beton.

	Art.-Nr.	€
	180029 R220	**3.820,00**

Andere Netzspannungen auf Anfrage.

Lieferumfang
REMS Picus S3 Set 62 + 82 + 132 Titan. REMS Picus S3 Basic-Pack mit REMS Universal-Diamant-Kernbohrkronen UDKB Ø 62, 82, 132 mm und Bohrständer REMS Titan inklusive Befestigungs-Set für Mauerwerk und Beton.

	Art.-Nr.	€
	180028 R220	**4.488,00**

Andere Netzspannungen auf Anfrage.

Zubehör

Bezeichnung	Art.-Nr.	€
Picus S3 Antriebsmaschine	180001 R220	**2.020,00**
Stahlblechkasten mit Einlage	180600 R	**149,00**
Universal-Diamant-Kernbohrkronen, induktiv gelötet, wiederbelegbar, siehe Seite 360 – 361.		
Universal-Diamant-Kernbohrkronen LS, lasergeschweißt, hochtemperaturbeständig, siehe Seite 362 – 363.		
Staubschutztüren, siehe Seite 120.		
Detect B. Elektronisches Bohrlochmittelpunkt-Ortungsgerät, zur exakten Bestimmung der Ein- und Austrittsmittelpunkte von Durchgangsbohrungen, siehe Seite 370.		
REMS Pull 2 L / M, Trocken- und Nasssauger, siehe Seite 374.		
Weiteres Zubehör siehe Seite 358 – 359.		

REMS Picus SR

Elektrische Diamant-Kernbohrmaschine mit Speed-Regulation

Kompaktes, handliches Elektrowerkzeug zum Kernbohren, z. B. in Beton, Stahlbeton, Mauerwerk aller Art, Naturstein, Asphalt, Estrich aller Art. Mit Speed-Regulation. Trocken- oder Nassbohren, handgeführt oder mit Bohrständer.	
Beton, Stahlbeton	≤ Ø 162 (200) mm
Mauerwerk und andere Materialien	≤ Ø 250 mm
REMS Universal-Diamant-Kernbohrkronen, auch für geeignete Antriebsmaschinen anderer Fabrikate, siehe Seite 360–363.	

REMS Picus SR – Kernbohren statt meißeln. Einfach, schnell, vibrationsfrei, z. B. 200 mm in Stahlbeton Ø 62 mm nur 3 min. Mit Speed-Regulation.

1 System – 4 Anwendungen. Ideal für den Installateur.

Universeller Einsatz

Universelle Antriebsmaschine zum Trocken- oder Nassbohren, handgeführt oder mit Bohrständer. Überall einsetzbar, in engen Winkeln, wandbündig. Extrem vielseitig und leistungsstark, z. B. Bohrungen in Stahlbeton, Mauerwerk und andere Materialien. Für Rohrleitungs- und Kabeldurchführungen, Lüftungskanäle, Prüfkernbohrungen.

Systemvorteil

Nur **eine** Sorte Universal-Diamant-Kernbohrkronen für alle REMS Picus Antriebsmaschinen und geeignete Antriebsmaschinen anderer Fabrikate. Deshalb einfache, kostengünstige Lagerhaltung. Keine Verwechslungen möglich.

Bauweise

Kompakte Antriebsmaschine zum vibrationsfreien Kernbohren, mit Bohrkronen-Anschlussgewinde UNC 1¼ außen, G ½ innen. Robust, baustellengerecht. Superleicht, nur 6,4 kg. Einfaches, schnelles Arbeiten, z. B. 200 mm in Stahlbeton Ø 62 mm nur 3 min. Praxisgerechter Spatenhandgriff und Gegenhalter für handgeführtes Bohren. Spannhals Ø 60 mm zur Aufnahme der Antriebsmaschine im Bohrständer. Distanzstück Set zur zusätzlichen Stabilisierung der Antriebsmaschine REMS Picus SR am Bohrständer REMS Titan. Wasserzuführeinrichtung zum Nassbohren, mit einstellbarem Absperrventil und Schnellkupplung mit Wasserstopp und Schlauchanschluss ½".

Antrieb

Robuster, durchzugstarker 2200 W Universalmotor. Überhitzungsschutz durch Temperaturüberwachung der Feldwicklung des Motors mit PTC-Widerstand (Positive Temperature Coefficient). Stabiles, wartungsfreies 2-stufiges Getriebe. Blockierschutz durch Sicherheits-Rutschkupplung. Tippschalter mit Arretierung. Anschlussleitung mit integriertem Personenschutzschalter (PRCD).

Speed-Regulation

Stufenlose elektronische Drehzahlregelung der Antriebsmaschine zur materialgerechten Wahl der Drehzahl. Die Drehzahl ist am Stellrad stufenlos einstellbar: 250 min^{-1} bis 500 min^{-1} (1. Gang) bzw. 600 min^{-1} bis 1200 min^{-1} (2. Gang). Die zur Regelung eingesetzte Tacho-Drehzahlregelelektronik hält die vorgewählte Drehzahl unter Belastung konstant. Die Drehzahl der Bohrkrone wird so lange auf dem Sollwert gehalten, bis diese auf einen Widerstand stößt und einen kritischen Wert unterschreitet. Der Antriebsmotor bleibt stehen. Wird die Antriebsmaschine wieder entlastet, wird die Solldrehzahl wieder angefahren, so dass augenblicklich mit der Solldrehzahl weitergearbeitet werden kann **(Patent EP 2 085 191)**. Vorteil: Die für das jeweilige Material und den Bohrkronendurchmesser vorgewählte optimale Bohrgeschwindigkeit (Lastdrehzahl) bleibt während des gesamten Bohrfortschritts erhalten. Für beste Bohrleistung und höchste Standzeit der Bohrkronen.

Multifunktions-Elektronik

Multifunktions-Elektronik mit Anlaufstrombegrenzung für Sanftanlauf zum gefühlvollen Anbohren, automatischer Leerlaufdrehzahlbegrenzung zur Lärmreduzierung und Schonung des Motors, Überlastsicherung und Blockierschutz für Motor und Getriebe.

Universal-Diamant-Kernbohrkronen

Universell einsetzbar zum Trocken- und Nassbohren, handgeführt oder mit Bohrständer. Wahlweise REMS Universal-Diamant-Kernbohrkronen, induktiv gelötet, wiederbelegbar, oder REMS Universal-Diamant-Kernbohrkronen LS, lasergeschweißt, hochtemperaturbeständig (Seite 360–363). Anschlussgewinde UNC 1¼ innen. Bohrtiefe 420 mm. Speziell entwickelte, hochwertige Diamant-Segmente mit hohem Diamantanteil und spezieller Bindung, für hervorragende Bohrleistung und besonders hohe Standzeit. Ideal für universellen Einsatz in Stahlbeton und Mauerwerk. Adapter zur Verwendung der REMS Universal-Diamant-Kernbohrkronen in Antriebsmaschinen anderer Fabrikate, als Zubehör. Leichtlösering, für leichtes Lösen der Diamant-Kernbohrkrone, als Zubehör.

Staubabsaugung nach EN 60335-2-69

Beim Bearbeiten mineralischer Baustoffe, z. B. Beton, Stahlbeton, Mauerwerk, Estrich, fällt in hohem Maß quarzhaltiger, gesundheitsgefährdender mineralischer Staub (Quarzfeinstaub) an. Das Einatmen von Quarzfeinstaub ist gesundheitsschädlich. Nach EN 60335-2-69 ist vorgeschrieben, zum Saugen von gesundheitsgefährdenden Stäuben mit einem Expositionsgrenzwert/Arbeitsplatzgrenzwert > 0,1 mg/m^3 mindestens einen Sicherheitssauger der Staubklasse M einzusetzen. Nationale Vorschriften beachten.

Deutsches Qualitätsprodukt

Info

Mit Speed-Regulation für beste Bohrleistung und höchste Standzeit der Bohrkronen.

REMS Simplex 2

REMS Titan

Saugrotor zur Staubabsaugung beim Trockenbohren mit Anschluss für REMS Pull 2 und andere geeignete Sauger, als Zubehör (Seite 359). REMS Pull 2 M, Trocken- und Nasssauger, zertifiziert zum Saugen von gesundheitsgefährdenden Stäuben der Staubklasse M (Seite 374).

Anbohrhilfe

Anbohrhilfe G ½ UDKB, mit Bohrungen zur Absaugung des Bohrstaubes aus dem Bohrloch durch Saugrotor zur Staubabsaugung, mit Hartmetall-Steinbohrer Ø 8 mm, als Zubehör.

Bohrständer

Wahlweise Bohrständer REMS Simplex 2 oder REMS Titan einsetzbar (Seite 358).

Wasserabsaugvorrichtung

Wasserabsaugvorrichtung zum Nassbohren bis Ø 170 mm, bestehend aus Wassersammelring mit Anschluss für REMS Pull 2 oder andere geeignete Nasssauger, Druckring, Gummischeibe Ø 200 mm, anpassbar an Durchmesser der Bohrkrone, und Universalniederhalter für alle REMS Bohrständer, als Zubehör.

REMS Detect B

Elektronisches Bohrlochmittelpunkt-Ortungsgerät, zur exakten Bestimmung der Ein- und Austrittsmittelpunkte von Durchgangsbohrungen, siehe Seite 370.

REMS Picus SR Basic-Pack

REMS Picus SR Set Titan

REMS Picus SR Set 62-82-132 Titan

Lieferumfang

REMS Picus SR Basic-Pack. Elektrische Diamant-Kernbohrmaschine mit Speed-Regulation. Für Kernbohrungen in Beton, Stahlbeton ≤ Ø 162 (200) mm, Mauerwerk und andere Materialien ≤ Ø 250 mm. Zum Trocken- oder Nassbohren, handgeführt oder mit Bohrständer. Antriebsmaschine mit Bohrkronen-Anschlussgewinde UNC 1¼ außen, G ½ innen, wartungsfreiem 2-stufigem-Getriebe mit Sicherheits-Rutschkupplung, Universalmotor 230 V, 50 – 60 Hz, 2200 W. Stufenlose elektronische Drehzahlregelung 250 min^{-1} bis 500 min^{-1} (1. Gang) bzw. 600 min^{-1} bis 1200 min^{-1} (2. Gang), Überhitzungsschutz. Multifunktions-Elektronik mit Sanftanlauf, Leerlaufdrehzahlbegrenzung, Überlastsicherung, Blockierschutz. Tippschalter mit Arretierung. Personenschutzschalter (PRCD). Wasserzuführeinrichtung mit einstellbarem Absperrventil und Schnellkupplung mit Wasserstopp und Schlauchanschluss ½". Gegenhalter. Distanzstück Set. Einmaulschlüssel SW 32. Im stabilen Stahlblechkasten.

	Art.-Nr.	€
	183010R220	**1.820,00**

Andere Netzspannungen auf Anfrage.

Lieferumfang

REMS Picus SR Set Titan. REMS Picus SR Basic-Pack mit Bohrständer REMS Titan, inklusive Befestigungs-Set für Mauerwerk und Beton.

	Art.-Nr.	€
	183022R220	**3.280,00**

Andere Netzspannungen auf Anfrage.

Lieferumfang

REMS Picus SR Set 62 + 82 + 132 Titan. REMS Picus SR Basic-Pack mit Bohrständer REMS Titan, inklusive Befestigungs-Set für Mauerwerk und Beton und REMS Universal-Diamant-Kernbohrkronen UDKB Ø 62, 82, 132 mm.

	Art.-Nr.	€
	183023R220	**3.790,00**

Andere Netzspannungen auf Anfrage.

Zubehör

Bezeichnung	Art.-Nr.	€
Picus SR Antriebsmaschine	183000R220	**1.440,00**
Distanzstück Set zur zusätzlichen Stabilisierung der Antriebsmaschine REMS Picus SR am Bohrständer REMS Titan, bestehend aus Distanzstück und 2 Zylinderschrauben M 8 × 65	183632R	**51,80**
Stahlblechkasten mit Einlagen	180600R	**149,00**
Universal-Diamant-Kernbohrkronen, induktiv gelötet, wiederbelegbar, siehe Seite 360 – 361.		
Universal-Diamant-Kernbohrkronen LS, lasergeschweißt, hochtemperaturbeständig, siehe Seite 362 – 363.		
Staubschutztüren, siehe Seite 120.		
Detect B. Elektronisches Bohrlochmittelpunkt-Ortungsgerät, zur exakten Bestimmung der Ein- und Austrittsmittelpunkte von Durchgangsbohrungen, siehe Seite 370.		
REMS Pull 2 L / M, Trocken- und Nasssauger, siehe Seite 374		
Weiteres Zubehör siehe Seite 358 – 359.		

REMS Picus S2/3,5

Elektrische Diamant-Kernbohrmaschine

Leistungsstarke, robuste Kernbohrmaschine zum Kernbohren, z. B. in Beton, Stahlbeton, Mauerwerk aller Art, Naturstein, Asphalt, Estrich aller Art. Trocken- oder Nassbohren mit Bohrständer.

Beton, Stahlbeton, Mauerwerk und andere Materialien — Ø 40 – 300 mm

REMS Universal-Diamant-Kernbohrkronen, auch für geeignete Antriebsmaschinen anderer Fabrikate, siehe Seite 360 – 363.

REMS Picus S2/3,5 – Kernbohren statt meißeln. Einfach, schnell, vibrationsfrei, z. B. 200 mm in Stahlbeton Ø 62 mm nur 2 min.

Universeller Einsatz

Universelle Antriebsmaschine zum Trocken- oder Nassbohren. Überall einsetzbar, in engen Winkeln, wandbündig. Extrem vielseitig und leistungsstark, z. B. Bohrungen in Stahlbeton, Mauerwerk und andere Materialien. Für Rohrleitungs- und Kabeldurchführungen, Lüftungskanäle, Prüfkernbohrungen.

Systemvorteil

Nur **eine** Sorte Universal-Diamant-Kernbohrkronen für alle REMS Picus Antriebsmaschinen und geeignete Antriebsmaschinen anderer Fabrikate. Deshalb einfache, kostengünstige Lagerhaltung. Keine Verwechslungen möglich.

Bauweise

Leistungsstarke Antriebsmaschine zum vibrationsfreien Kernbohren, mit Bohrkronen-Anschlussgewinde UNC 1¼ außen. Leichtlösering, für leichtes Lösen der Diamant-Kernbohrkrone. Kompakt, robust, baustellengerecht. Gewicht nur 14,4 kg. Einfaches, schnelles Arbeiten, z. B. 200 mm in Stahlbeton Ø 62 mm nur 2 min. Motorplatte für Schnellspannung am Bohrständer. Wasserzuführeinrichtung zum Nassbohren, mit einstellbarem Absperrventil und Schnellkupplung mit Wasserstopp und Schlauchanschluss ½".

Antrieb

Robuster, durchzugstarker 3420 W Universalmotor. Stabiles, wartungsfreies 2-stufiges-Getriebe zur Wahl der optimalen Lastdrehzahl entsprechend dem Bohrdurchmesser. Lastdrehzahl Bohrspindel 320 min^{-1}, 760 min^{-1}. Blockierschutz durch Sicherheits-Rutschkupplung. Wippenschalter. Anschlussleitung mit integriertem Personenschutzschalter (PRCD).

Multifunktions-Elektronik

Multifunktions-Elektronik mit Anlaufstrombegrenzung für Sanftanlauf zum gefühlvollen Anbohren, automatischer Leerlaufdrehzahlbegrenzung zur Lärmreduzierung und Schonung des Motors, Überlastsicherung und Blockierschutz für Motor und Getriebe.

Universal-Diamant-Kernbohrkronen

Universell einsetzbar zum Trocken- und Nassbohren, handgeführt oder mit Bohrständer. Wahlweise REMS Universal-Diamant-Kernbohrkronen, induktiv gelötet, wiederbelegbar, oder REMS Universal-Diamant-Kernbohrkronen LS, lasergeschweißt, hochtemperaturbeständig (Seite 360 – 363). Anschlussgewinde UNC 1¼ innen. Bohrtiefe 420 mm. Speziell entwickelte, hochwertige Diamant-Segmente mit hohem Diamantanteil und spezieller Bindung, für hervorragende Bohrleistung und besonders hohe Standzeit. Ideal für universellen Einsatz in Stahlbeton und Mauerwerk. Adapter zur Verwendung der REMS Universal-Diamant-Kernbohrkronen in Antriebsmaschinen anderer Fabrikate, als Zubehör. Leichtlösering, für leichtes Lösen der Diamant-Kernbohrkrone, als Zubehör.

Bohrständer REMS Titan

Robuster, besonders stabiler Bohrständer zum Kernbohren in Stahlbeton u. a. Materialien bis Ø 300 mm. Für höchste Ansprüche. Bohrsäule aus biege- und verwindungssteifem 4-kant-Präzisionsstahlrrohr ⌀ 50 mm, kaltverfestigt, extra eng toleriert, für vibrationsarme Führung des Vorschubschlittens. Stufenlos schwenkbar mit Gradeinteilung bis 45°, mit 2-facher Abstützung durch verstellbare, einstückige Stahlstreben, für höchsten Vorschubdruck. Besonders stabile, 3-seitige Führung der Bohrsäule in der Grundplatte und 3-fache kreuzweise Befestigung, für hohe Steifigkeit beim senkrechten Bohren. 4 Ringschrauben zum Ausgleichen von Bodenunebenheiten, für exakten Stand. Bohrtiefenskala. Vorschubschlitten durch einstellbare und vorgespannte Kunststoffgleitlager allseits geführt. Präziser Vorschubantrieb garantiert leichtes, schwingungsarmes Anbohren und präzisen, vibrationsarmen Bohrvorschub. Für hohen Vorschubdruck und lange Lebensdauer der Bohrkronen. Im Vorschubschlitten integrierte Libelle für exakte Ausrichtung des Bohrständers. Arretierung des Vorschubschlittens für einfache Montage der Bohrkronen und sicheren Transport. Verwindungssteife Verschlussplatte aus verschleißfestem Sphäroguss. Schnellspannvorrichtung, zur Aufnahme von Antriebsmaschinen mit geeigneter Anschlussplatte. Besonders stabiler Spannwinkel, biege- und verwindungssteif, zur Aufnahme von Antriebsmaschinen mit Spannhals Ø 60 mm. Kraftübersetzender Zahnstangenantrieb mit ergonomisch gestaltetem, auf beiden Seiten des Vorschubschlittens steckbarem Vorschubhebel. Breite Zahnstange aus Stahl. Grundplatte mit Nut für Dichtring der Vakuumbefestigung. Vakuumbefestigung als Zubehör. Bohrsäule mit einstellbarem Spannkopf zum Spannen des Bohrständers zwischen Decke und Boden oder zwischen zwei Wänden. Fahrbarer Bohrständer für leichten Transport. Gewicht 19,5 kg.

Mit Werkzeugen, bestehend aus Sechskant-Stiftschlüssel SW 6, Einmaulschlüssel SW 19 und SW 30 und Befestigungs-Set für Mauerwerk und Beton, bestehend aus 2 Stück Spreizanker M12 für Mauerwerk, 10 Stück Einschlaganker M12 für Beton, Setzeisen für Einschlaganker M12, Kordelgewindestange M12 × 52, Schnellspann-Mutter, Scheibe, Hartmetall-Steinbohrer Ø 15 mm SDS-plus, im Karton.

Info

REMS Titan

Wasserabsaugvorrichtung

Wasserabsaugvorrichtung zum Nassbohren bis Ø 170 mm, bestehend aus Wassersammelring mit Anschluss für REMS Pull 2 oder andere geeignete Nasssauger, Druckring, Gummischeibe Ø 200 mm, anpassbar an Durchmesser der Bohrkrone, und Universalniederhalter für alle REMS Bohrständer, als Zubehör.

REMS Detect B

Elektronisches Bohrlochmittelpunkt-Ortungsgerät, zur exakten Bestimmung der Ein- und Austrittsmittelpunkte von Durchgangsbohrungen, siehe Seite 370.

REMS Picus S2/3,5 Basic-Pack

Lieferumfang

REMS Picus S2/3,5 Basic-Pack. Elektrische Diamant-Kernbohrmaschine für Kernbohrungen in Beton, Stahlbeton, Mauerwerk aller Art, Naturstein, Asphalt, Estrich aller Art, Ø 40 – 300 mm. Zum Trocken- oder Nassbohren mit Bohrständer. Antriebsmaschine mit Bohrkronen-Anschlussgewinde UNC 1¼ außen, wartungsfreiem 2-stufigem-Getriebe mit Sicherheits-Rutschkupplung, Universalmotor 230 V, 50 – 60 Hz, 3420 W. Multifunktions-Elektronik mit Sanftanlauf, Leerlaufdrehzahlbegrenzung, Überlastsicherung, Blockierschutz. Wippenschalter. Personenschutzschalter (PRCD). Lastdrehzahl Bohrspindel 320 min^{-1}, 760 min^{-1}. Wasserzuführeinrichtung mit einstellbarem Absperrventil und Schnellkupplung mit Wasserstopp und Schlauchanschluss ½". Leichtlösering. Einmaulschlüssel SW 32. Im Karton.

	Art.-Nr.	€
	180012R220	**3.390,00**

Andere Netzspannungen auf Anfrage.

REMS Picus S2/3,5 Set Titan

Lieferumfang

REMS Picus S2/3,5 Set Titan. REMS Picus S2/3,5 Basic-Pack mit Bohrständer REMS Titan inklusive Befestigungs-Set für Mauerwerk und Beton.

	Art.-Nr.	€
	180030R220	**5.040,00**

Andere Netzspannungen auf Anfrage.

Zubehör

Bezeichnung
Universal-Diamant-Kernbohrkronen, induktiv gelötet, wiederbelegbar, siehe Seite 360 – 361.
Universal-Diamant-Kernbohrkronen LS, lasergeschweißt, hochtemperaturbeständig, siehe Seite 362 – 363.
Staubschutztüren, siehe Seite 120.
Detect B. Elektronisches Bohrlochmittelpunkt-Ortungsgerät, zur exakten Bestimmung der Ein- und Austrittsmittelpunkte von Durchgangsbohrungen, siehe Seite 370.
REMS Pull 2 L / M, Trocken- und Nasssauger, siehe Seite 374
Weiteres Zubehör siehe Seite 358 – 359.

Lieferumfang

REMS Simplex 2. Robuster, handlicher Bohrständer zum Kernbohren bis Ø 202 mm. Bohrsäule aus biege- und verwindungssteifem 4-kant-Präzisionsstahlrohr ⧄ 50 mm, kaltverfestigt, extra eng toleriert, für vibrationsarme Führung des Vorschubschlittens. Bohrsäule in stabilem Standfuß geführt und 2-fach geschraubt, für hohe Steifigkeit beim Bohren. Standfuß aus Stahlprofil. 4 Stellschrauben zum Ausgleichen von Bodenunebenheiten, für exakten Stand. Spannwinkel zur Aufnahme von Antriebsmaschinen mit Spannhals Ø 60 mm. Vorschubschlitten durch einstellbare und vorgespannte Kunststoffgleitlager allseits geführt. Präziser Vorschubantrieb garantiert leichtes, schwingungsarmes Anbohren und präzisen, vibrationsarmen Bohrvorschub. Für hohen Vorschubdruck und lange Lebensdauer der Bohrkronen. Im Vorschubschlitten integrierte Libelle für exakte Ausrichtung des Bohrständers. Arretierung des Vorschubschlittens für einfache Montage der Bohrkronen und sicheren Transport. Stabiler Spannwinkel, biege- und verwindungssteif, zur Aufnahme von Antriebsmaschinen mit Spannhals Ø 60 mm. Kraftübersetzender Zahnstangenantrieb mit ergonomisch gestaltetem, auf beiden Seiten des Vorschubschlittens steckbarem Vorschubhebel. Breite Zahnstange aus Stahl. Gewicht 12 kg.

Mit Werkzeugen, bestehend aus Sechskant-Stiftschlüssel SW 6, Einmaulschlüssel SW 19 und SW 30 und Befestigungs-Set für Mauerwerk und Beton, bestehend aus 2 Stück Spreizanker M12 für Mauerwerk, 10 Stück Einschlaganker M12 für Beton, Setzeisen für Einschlaganker M12, Kordelgewindestange mit Gewinde M12 × 52, Schnellspann-Mutter, Scheibe, Hartmetall-Steinbohrer Ø 15 mm SDS-plus, im Karton. Für REMS Picus S1, REMS Picus S3, REMS Picus SR, REMS Picus DP und andere Fabrikate.

	Art.-Nr.	€
	183700R	**1.090,00**

Info

Deutsches Qualitätsprodukt

Lieferumfang

REMS Titan. Robuster, besonders stabiler Bohrständer zum Kernbohren in Stahlbeton u. a. Materialien bis Ø 300 mm. Für höchste Ansprüche. Bohrsäule aus biege- und verwindungssteifem 4-kant-Präzisionsstahlrohr ⧄ 50 mm, kaltverfestigt, extra eng toleriert, für vibrationsarme Führung des Vorschubschlittens. Stufenlos schwenkbar mit Gradeinteilung bis 45°, mit 2-facher Abstützung durch verstellbare, einstückige Stahlstreben, für höchsten Vorschubdruck. Besonders stabile, 3-seitige Führung der Bohrsäule in der Grundplatte und 3-fache kreuzweise Befestigung, für hohe Steifigkeit beim senkrechten Bohren. 4 Ringschrauben zum Ausgleichen von Bodenunebenheiten, für exakten Stand. Bohrtiefenskala. Vorschubschlitten durch einstellbare und vorgespannte Kunststoffgleitlager allseits geführt. Präziser Vorschubantrieb garantiert leichtes, schwingungsarmes Anbohren und präzisen, vibrationsarmen Bohrvorschub. Für hohen Vorschubdruck und lange Lebensdauer der Bohrkronen. Im Vorschubschlitten integrierte Libelle für exakte Ausrichtung des Bohrständers. Arretierung des Vorschubschlittens für einfache Montage der Bohrkronen und sicheren Transport. Verwindungssteife Verschlussplatte aus verschleißfestem Sphäroguss. Schnellspannvorrichtung, zur Aufnahme von Antriebsmaschinen mit geeigneter Anschlussplatte. Besonders stabiler Spannwinkel, biege- und verwindungssteif, zur Aufnahme von Antriebsmaschinen mit Spannhals Ø 60 mm. Kraftübersetzender Zahnstangenantrieb mit ergonomisch gestaltetem, auf beiden Seiten des Vorschubschlittens steckbarem Vorschubhebel. Breite Zahnstange aus Stahl. Grundplatte mit Nut für Dichtring der Vakuumbefestigung. Vakuumbefestigung als Zubehör. Bohrsäule mit einstellbarem Spannkopf zum Spannen des Bohrständers zwischen Decke und Boden oder zwischen zwei Wänden. Fahrbarer Bohrständer für leichten Transport. Gewicht 19,5 kg.

Mit Werkzeugen, bestehend aus Sechskant-Stiftschlüssel SW 6, Einmaulschlüssel SW 19 und SW 30 und Befestigungs-Set für Mauerwerk und Beton, bestehend aus 2 Stück Spreizanker M12 für Mauerwerk, 10 Stück Einschlaganker M12 für Beton, Setzeisen für Einschlaganker M12, Kordelgewindestange mit Gewinde M12 × 52, Schnellspann-Mutter, Scheibe, Hartmetall-Steinbohrer Ø 15 mm SDS-plus, im Karton.

Systemvorteil: Für REMS Picus S1, REMS Picus S3, REMS Picus SR, REMS Picus S2/3,5, REMS Picus DP und andere Fabrikate. Bei Verwendung mit REMS Picus SR Distanzstück Set (siehe unten) verwenden.

	Art.-Nr.	€
	183600R	**1.650,00**

Info

Deutsches Qualitätsprodukt

Bezeichnung	Art.-Nr.	€
Distanzstück Set zur zusätzlichen Stabilisierung der Antriebsmaschine REMS Picus SR am Bohrständer REMS Titan, bestehend aus Distanzstück und 2 Zylinderschrauben M 8 × 65	183632R	**51,80**

Zubehör

Für REMS Picus S1, REMS Picus S3, REMS Picus SR, REMS Picus S2/3,5 und andere Fabrikate

Bezeichnung	Art.-Nr.	€
Druckwasserbehälter für 10 l Wasser, zum Nassbohren ohne Wasseranschluss	182006R	**220,00**
Bohrschablone Titan zum einfachen Setzen der Befestigungsbohrungen. Für Bohrständer REMS Titan.	183605R	**61,50**
Hartmetall-Steinbohrer Ø 15 mm SDS-plus für Einschlaganker M12	079018	**30,10**
Einschlaganker M12, 50er-Pack, für Beton	079005R50	**118,00**
Setzeisen für Einschlaganker M12	182050R	**17,20**
Hartmetall-Steinbohrer Ø 20 mm SDS-plus für Spreizanker M12	079019	**67,70**
Spreizanker M12, 10er-Pack, für Mauerwerk, wiederverwendbar	079006R10	**111,00**
Schnellspann-Set 160 zur Befestigung des Bohrständers ohne Anker, bestehend aus Kordelgewindestange 160 mm mit Gewinde M12 × 52, Schnellspann-Mutter, Scheibe.	079010	**77,60**
Schnellspann-Set 500 zur Befestigung des Bohrständers ohne Anker, bestehend aus Kordelgewindestange 500 mm, 2 Schnellspann-Muttern, 2 Scheiben	183607R	**70,50**
Vakuumbefestigung Titan, bestehend aus Abdeckplatte mit Nippel für Schlauchanschluss ⅜" und Dichtring für Grundplatte.	183603R	**106,00**
Vakuumpumpe, für Vakuum ≤ – 900 mbar (90%), bestehend aus trockenlaufender Drehschieberpumpe, ölfrei, Förderleistung 6 m^3/h, Kondensatormotor 230 V, 50 – 60 Hz, 250 W, spritzwassergeschützt, innenliegender Ansaugfilter mit Schalldämpferfunktion und 5 m PVC-Gewebeschlauch mit Schnellkupplung.	183670R220	**2.040,00**
Laser-Bohrmittenanzeiger	183604R	**139,00**
Anbohrhilfe G ½ UDKB, mit Bohrungen zur Absaugung des Bohrstaubes aus dem Bohrloch durch Saugrotor zur Staubabsaugung (Art.-Nr. 180160 R), mit Hartmetall-Steinbohrer Ø 8 mm	180140R	**98,00**
Hartmetall-Steinbohrer Ø 8 mm für Anbohrhilfe	079013	**20,20**
Einmaulschüssel SW 41 zum Lösen der Universal-Diamant-Kernbohrkronen	079003	**40,90**
Leichtlösering, für leichtes Lösen der Diamant-Kernbohrkrone	180015	**22,10**
Bohrkronen-Verlängerung 200 mm	180155R	**65,30**
Schärfstein für Diamant-Kernbohrkronen	079012	**69,00**
Dosenlibelle, magnetisch, zum Ausrichten des Bohrständers	182010R	**80,20**
Saugrotor zur Staubabsaugung mit Anschlussgewinde G ½ außen, UNC 1¼ außen und mit Anschluss für REMS Pull 2 und andere geeignete Sauger.	180160R	**186,00**
Wasserabsaugvorrichtung zum Nassbohren bis Ø 170 mm, bestehend aus Wassersammelring mit Druckring, Gummischeibe Ø 200 mm und Universalniederhalter für alle REMS Bohrständer.	183606R	**420,00**
Gummischeibe Ø 200 mm, 10er-Pack, für Wasserabsaugvorrichtung	183675R10	**79,50**
Detect B. Elektronisches Bohrlochmittelpunkt-Ortungsgerät, zur exakten Bestimmung der Ein- und Austrittsmittelpunkte von Durchgangsbohrungen, siehe Seite 370.		
Staubschutztüren, siehe Seite 120.		
REMS Pull 2 L / M, Trocken- und Nasssauger, zertifiziert als Sauger und Entstauber zur Aufnahme gesundheitsgefährdender Stäube nach EN 60335-2-69, siehe Seite 374		



REMS Universal-Diamant-Kernbohrkronen

Für REMS Picus S1, REMS Picus S3, REMS Picus SR, REMS Picus S2/3,5 und andere Fabrikate

Hochwertige Universal-Diamant-Kernbohrkronen. Induktiv gelötet. Universell einsetzbar zum Trocken- und Nassbohren, handgeführt oder mit Bohrständer. Ideal für universellen Einsatz in Stahlbeton, Mauerwerk und andere Materialien.

Beton, Stahlbeton, Mauerwerk aller Art, Naturstein, Asphalt, Estrich aller Art und andere — Ø 32 – 300 mm

REMS Universal-Diamant-Kernbohrkronen – Induktiv gelötet. Diamant-Segmente mit keilförmigem Anschnitt für schnelles, leichtes und ruhiges Anbohren. Universell einsetzbar für viele Materialien.

Ideal für den Installateur.

Universell einsetzbar für viele Materialien, zum Trocken- und Nassbohren, handgeführt oder mit Bohrständer.

Einheitliches Anschlussgewinde UNC 1¼ innen. Bohrtiefe 420 mm.

Speziell entwickelte, hochwertige Diamant-Segmente mit hohem Diamantanteil und spezieller Bindung, für hervorragende Bohrleistung und besonders hohe Standzeit. Ideal für universellen Einsatz in Stahlbeton und Mauerwerk.

Diamant-Segmente mit keilförmigem Anschnitt ("Dachform") für schnelles, leichtes und ruhiges Anbohren. Induktiv gelötet auf vollautomatischen Lötanlagen für gleichbleibend hohe Qualität der Lötverbindung. Bohrrohre mit gelöteten Diamant-Segmenten sind durch einfaches Hartlöten wiederbelegbar.

Leichtlösering, für leichtes Lösen der Diamant-Kernbohrkrone, als Zubehör.

Antrieb durch alle Antriebsmaschinen REMS Picus und geeignete Antriebsmaschinen anderer Fabrikate mit Anschlussgewinde UNC 1¼ außen. Adapter zum Anschluss von REMS Universal-Diamant-Kernbohrkronen an Antriebsmaschinen mit anderem Anschlussgewinde/anderer Werkzeugaufnahme, als Zubehör.

Beim Trockenbohren entstehende Stäube mit Sicherheitssauger REMS Pull 2 M, zertifiziert zum Saugen von gesundheitsgefährdenden Stäuben der Staubklasse M (Seite 374), absaugen.



Info

Lieferumfang

REMS Universal-Diamant-Kernbohrkrone. Induktiv gelötet, wiederbelegbar. Universell einsetzbar zum Trocken- und Nassbohren, handgeführt oder mit Bohrständer. Für viele Materialien, z. B. Beton, Stahlbeton, Mauerwerk aller Art, Naturstein, Asphalt, Estrich aller Art. Anschlussgewinde UNC 1¼ innen. Bohrtiefe 420 mm. Im Karton.

Ø × Bohrtiefe × Anschluss	Anzahl Segmente	Art.-Nr.	€
UDKB 32 × 420 × UNC 1¼	4	181010R	**152,00**
UDKB 42 × 420 × UNC 1¼	4	181015R	**142,00**
UDKB 52 × 420 × UNC 1¼	5	181020R	**151,00**
UDKB 62 × 420 × UNC 1¼	6	181025R	**164,00**
UDKB 72 × 420 × UNC 1¼	7	181030R	**186,00**
UDKB 82 × 420 × UNC 1¼	7	181035R	**202,00**
UDKB 92 × 420 × UNC 1¼	8	181040R	**228,00**
UDKB 102 × 420 × UNC 1¼	8	181045R	**234,00**
UDKB 112 × 420 × UNC 1¼	9	181050R	**247,00**
UDKB 122 × 420 × UNC 1¼	10	181055R	**279,00**
UDKB 127 × 420 × UNC 1¼	10	181059R	**290,00**
UDKB 132 × 420 × UNC 1¼	11	181060R	**302,00**
UDKB 152 × 420 × UNC 1¼	12	181065R	**359,00**
UDKB 162 × 420 × UNC 1¼	12	181070R	**380,00**
UDKB 182 × 420 × UNC 1¼	12	181075R	**421,00**
UDKB 200 × 420 × UNC 1¼	12	181080R	**445,00**
UDKB 225 × 420 × UNC 1¼	13	181085R	**542,00**
UDKB 250 × 420 × UNC 1¼	14	181090R	**556,00**
UDKB 300 × 420 × UNC 1¼	22	181095R	**728,00**

Zubehör

Bezeichnung	Art.-Nr.	€
Leichtlösering, für leichtes Lösen der Diamant-Kernbohrkrone	180015	**22,10**
Bohrkronen-Verlängerung 200 mm	180155R	**65,30**
Adapter UNC 1¼ außen auf G ½ außen	180052	**33,60**
Adapter UNC 1¼ außen auf G ½ innen	180056	**30,50**
Adapter UNC 1¼ außen für Hilti BI, Adapter zur Verwendung der REMS Universal-Diamant-Kernbohrkronen in Hilti Antriebsmaschinen mit Werkzeugaufnahme BI.	180053	**51,50**
Adapter UNC 1¼ außen für Hilti BU, Adapter zur Verwendung der REMS Universal-Diamant-Kernbohrkronen in Hilti Antriebsmaschinen mit Werkzeugaufnahme BU.	180054	**119,00**
Adapter UNC 1¼ außen für Hilti BL, Adapter zur Verwendung der REMS Universal-Diamant-Kernbohrkronen in Hilti Antriebsmaschinen mit Werkzeugaufnahme BL.	180057R	**133,00**
Schärfstein für Diamant-Kernbohrkronen	079012	**69,00**
Einmaulschlüssel SW 41 für Diamant-Kernbohrkronen	079003	**40,90**

Staubschutztüren, siehe Seite 120.

Weitere Adapter zur Verwendung der REMS Universal-Diamant-Kernbohrkronen in Antriebsmaschinen anderer Fabrikate, auf Anfrage.

REMS Universal-Diamant-Kernbohrkronen LS

Für REMS Picus S1, REMS Picus S3, REMS Picus SR, REMS Picus S2/3,5 und andere Fabrikate

Hochwertige Universal-Diamant-Kernbohrkronen. Lasergeschweißt. Universell einsetzbar zum Trocken- und Nassbohren, handgeführt oder mit Bohrständer. Ideal für universellen Einsatz in Stahlbeton, Mauerwerk und andere Materialien.

Beton, Stahlbeton, Mauerwerk aller Art, Naturstein, Asphalt, Estrich aller Art und andere — Ø 32 – 200 mm

REMS Universal-Diamant-Kernbohrkronen LS – Lasergeschweißt. Diamant-Segmente mit keilförmigem Anschnitt für schnelles, leichtes und ruhiges Anbohren. Universell einsetzbar für viele Materialien.

Ideal für den Installateur.

Universell einsetzbar für viele Materialien, zum Trocken- und Nassbohren, handgeführt oder mit Bohrständer.

Einheitliches Anschlussgewinde UNC 1¼ innen. Bohrtiefe 420 mm.

Speziell entwickelte, hochwertige Diamant-Segmente mit hohem Diamantanteil und spezieller Bindung, für hervorragende Bohrleistung und besonders hohe Standzeit. Ideal für universellen Einsatz in Stahlbeton und Mauerwerk.

Diamant-Segmente mit keilförmigem Anschnitt ("Dachform") für schnelles, leichtes und ruhiges Anbohren. Lasergeschweißt auf vollautomatischen Schweißanlagen für gleichbleibend hohe Qualität der Schweißverbindung. Hochtemperaturbeständig – auch bei extremer Temperaturbelastung kein Ablöten der Segmente durch Überhitzung.

Leichtlösering, für leichtes Lösen der Diamant-Kernbohrkrone, als Zubehör.

Antrieb durch alle Antriebsmaschinen REMS Picus und geeignete Antriebsmaschinen anderer Fabrikate mit Anschlussgewinde UNC 1¼ außen. Adapter zum Anschluss von REMS Universal-Diamant-Kernbohrkronen an Antriebsmaschinen mit anderem Anschlussgewinde/anderer Werkzeugaufnahme, als Zubehör.

Beim Trockenbohren entstehende Stäube mit Sicherheitssauger REMS Pull 2 M, zertifiziert zum Saugen von gesundheitsgefährdenden Stäuben der Staubklasse M (Seite 374), absaugen.

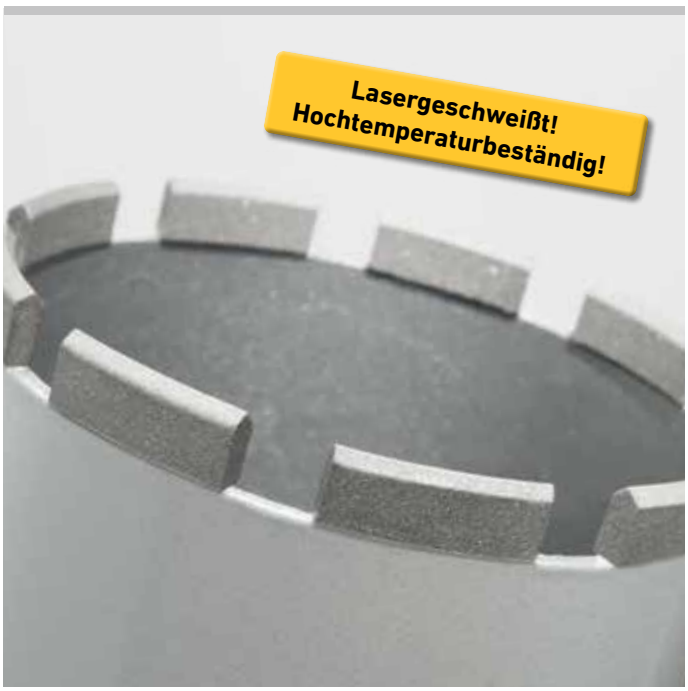

Info

REMS Universal-Diamant-Kernbohrkronen LS

Für REMS Picus S1, REMS Picus S3, REMS Picus SR, REMS Picus S2/3,5 und andere Fabrikate

Lieferumfang

REMS Universal-Diamant-Kernbohrkrone LS. Lasergeschweißt, hochtemperaturbeständig. Universell einsetzbar zum Trocken- und Nassbohren, handgeführt oder mit Bohrständer. Für viele Materialien, z. B. Beton, Stahlbeton, Mauerwerk aller Art, Naturstein, Asphalt, Estrich aller Art. Anschlussgewinde UNC 1¼ innen. Bohrtiefe 420 mm. Im Karton.

Ø × Bohrtiefe × Anschluss	Anzahl Segmente	Art.-Nr.	€
UDKB LS 32 × 420 × UNC 1¼	1	181410R	**167,00**
UDKB LS 42 × 420 × UNC 1¼	4	181415R	**156,00**
UDKB LS 52 × 420 × UNC 1¼	5	181420R	**166,00**
UDKB LS 62 × 420 × UNC 1¼	6	181425R	**180,00**
UDKB LS 72 × 420 × UNC 1¼	6	181430R	**205,00**
UDKB LS 82 × 420 × UNC 1¼	7	181435R	**222,00**
UDKB LS 92 × 420 × UNC 1¼	8	181440R	**251,00**
UDKB LS 102 × 420 × UNC 1¼	9	181445R	**257,00**
UDKB LS 112 × 420 × UNC 1¼	9	181450R	**272,00**
UDKB LS 122 × 420 × UNC 1¼	10	181455R	**307,00**
UDKB LS 127 × 420 × UNC 1¼	10	181459R	**319,00**
UDKB LS 132 × 420 × UNC 1¼	10	181460R	**332,00**
UDKB LS 152 × 420 × UNC 1¼	11	181465R	**395,00**
UDKB LS 162 × 420 × UNC 1¼	12	181470R	**418,00**
UDKB LS 182 × 420 × UNC 1¼	13	181475R	**505,00**
UDKB LS 200 × 420 × UNC 1¼	14	181480R	**534,00**

Zubehör

Bezeichnung	Art.-Nr.	€
Leichtlösering, für leichtes Lösen der Diamant-Kernbohrkrone	180015	**22,10**
Bohrkronen-Verlängerung 200 mm	180155R	**65,30**
Adapter UNC 1¼ außen auf G ½ außen	180052	**33,60**
Adapter UNC 1¼ außen auf G ½ innen	180056	**30,50**
Adapter UNC 1¼ außen für Hilti BI, Adapter zur Verwendung der REMS Universal-Diamant-Kernbohrkronen in Hilti Antriebsmaschinen mit Werkzeugaufnahme BI	180053	**51,50**
Adapter UNC 1¼ außen für Hilti BU, Adapter zur Verwendung der REMS Universal-Diamant-Kernbohrkronen in Hilti Antriebsmaschinen mit Werkzeugaufnahme BU	180054	**119,00**
Adapter UNC 1¼ außen für Hilti BL, Adapter zur Verwendung der REMS Universal-Diamant-Kernbohrkronen in Hilti Antriebsmaschinen mit Werkzeugaufnahme BL	180057R	**133,00**
Schärfstein für Diamant-Kernbohrkronen	079012	**69,00**
Einmaulschlüssel SW 41 für Diamant-Kernbohrkronen	079003	**40,90**

Staubschutztüren, siehe Seite 120.

Weitere Adapter zur Verwendung der REMS Universal-Diamant-Kernbohrkronen in Antriebsmaschinen anderer Fabrikate, auf Anfrage.

REMS Picus DP

Elektrische Diamant-Kernbohrmaschine
mit Mikro-Impuls-Technik

Kompaktes, handliches Elektrowerkzeug zum Kernbohren, z. B. in Beton, Stahlbeton, Mauerwerk aller Art, Naturstein, Asphalt, Estrich aller Art. Mit Mikro-Impuls-Technik. Speziell zum Trockenbohren, handgeführt oder mit Bohrständer.

Beton, Stahlbeton	≤ Ø 162 (202) mm
Mauerwerk und andere Materialien	≤ Ø 202 mm

REMS Trocken-Diamant-Kernbohrkronen, auch für geeignete Antriebsmaschinen anderer Fabrikate, siehe Seite 369.

REMS Picus DP – Mit Mikro-Impuls-Technik. Zum Trockenbohren ohne Wasser. Sauber, einfach, schnell, z. B. 200 mm in Stahlbeton Ø 62 mm nur 5 min.

Speziell zum Trockenbohren

Antriebsmaschine mit Mikro-Impuls-Technik, speziell zum Trockenbohren entwickelt, handgeführt oder mit Bohrständer. Überall einsetzbar, in engen Winkeln, wandbündig. Geeignet für viele, insbesondere harte Materialien. Für Rohrleitungs- und Kabeldurchführungen, Lüftungskanäle, Prüfkernbohrungen. In Kombination mit Sauger REMS Pull 2 M ideal geeignet zur Herstellung von Kernbohrungen in fertiggestellten Räumen, z. B. in Wohn-, Büro- oder Industriegebäuden.

Bauweise

Kompakte Antriebsmaschine zum vibrationsarmen Kernbohren, mit Bohrkronen-Anschlussgewinde UNC 1¼ außen, G ½ innen. Robust, baustellengerecht. Superleicht, nur 7 kg. Einfaches, schnelles Arbeiten ohne Wasser, z. B. 200 mm in Stahlbeton Ø 62 mm nur 5 min. Praxisgerechter Spatenhandgriff und Gegenhalter für handgeführtes Bohren. Integrierter Saugrotor zur Staubabsaugung mit Anschluss für REMS Pull 2 M und andere geeignete Sauger. Spannhals Ø 60 mm zur Aufnahme der Antriebsmaschine im Bohrständer.

Antrieb

Robuster, durchzugstarker 2200 W Universalmotor. Lastdrehzahl Bohrspindel 880 min^{-1}. Stabiles, wartungsfreies Getriebe. Blockierschutz durch Sicherheits-Rutschkupplung. Tippschalter mit Arretierung.

Mikro-Impuls-Technik

Mikro-Impuls-Technik, zu- und abschaltbar: Impulsscheibe mit 24 Zähnen erzeugt im Leerlauf bei 1.200 min^{-1} 28.800 Impulse min^{-1}, unter Last bei 880 min^{-1} 21.120 Impulse min^{-1}. Speziell zum Trockbohren in besonders harten Materialien, handgeführt oder mit Bohrständer.

Multifunktions-Elektronik

Multifunktions-Elektronik mit Anlaufstrombegrenzung für Sanftanlauf zum gefühlvollen Anbohren, automatischer Leerlaufdrehzahlbegrenzung zur Lärmreduzierung und Schonung des Motors, Überlastsicherung und Blockierschutz für Motor und Getriebe.

Trocken-Diamant-Kernbohrkronen LS

Speziell für Mikro-Impuls-Technik entwickelte Trocken-Diamant-Kernbohrkronen, lasergeschweißt, hochtemperaturbeständig (Seite 369), zum Kernbohren ohne Wasser, handgeführt oder mit Bohrständer. Anschlussgewinde UNC 1¼ innen. Bohrtiefe 320 mm. Speziell entwickelte, hochwertige Diamant-Segmente mit hohem Diamantanteil und spezieller Bindung, für hervorragende Bohrleistung und besonders hohe Standzeit. Ideal zum Trockenbohren in Stahlbeton und Mauerwerk. Leichtlösering, für leichtes Lösen der Trocken-Diamant-Kernbohrkrone, als Zubehör.

Staubabsaugung nach EN 60335-2-69

Beim Bearbeiten mineralischer Baustoffe, z. B. Beton, Stahlbeton, Mauerwerk, Estrich, fällt in hohem Maß quarzhaltiger, gesundheitsgefährdender mineralischer Staub (Quarzfeinstaub) an. Das Einatmen von Quarzfeinstaub ist gesundheitsschädlich. Nach EN 60335-2-69 ist vorgeschrieben, zum Saugen von gesundheitsgefährdenden Stäuben mit einem Expositionsgrenzwert/Arbeitsplatzgrenzwert > 0,1 mg/m^3 mindestens einen Sicherheitssauger der Staubklasse M einzusetzen. Nationale Vorschriften beachten.

Zum leistungsfähigen Saugen der Bohrstäube aus dem Bohrspalt beim Trockenbohren REMS Pull 2 M verwenden (Seite 374). Sicherheitssauger REMS Pull 2 M ist zertifiziert zum Saugen von gesundheitsgefährdenden Stäuben der Staubklasse M.

Anbohrhilfe

Anbohrhilfe G ½ TDKB, mit Bohrungen zur Absaugung des Bohrstaubes aus dem Bohrloch, mit Hartmetall-Steinbohrer Ø 8 mm.

Bohrständer

Wahlweise Bohrständer REMS Simplex 2 oder REMS Titan einsetzbar (Seite 368).

REMS Detect B

Elektronisches Bohrlochmittelpunkt-Ortungsgerät, zur exakten Bestimmung der Ein- und Austrittsmittelpunkte von Durchgangsbohrungen, siehe Seite 370.

Deutsches Qualitätsprodukt

Info

REMS Simplex 2

REMS Titan

REMS Picus DP

Elektrische Diamant-Kernbohrmaschine
mit Mikro-Impuls-Technik

REMS Picus DP Basic-Pack

REMS Picus DP Set Simplex 2

REMS Picus DP Set Titan

REMS Picus DP/Pull 2 M Set-Pack

Lieferumfang

REMS Picus DP Basic-Pack. Elektrische Diamant-Kernbohrmaschine mit Mikro-Impuls-Technik, zum Trockenbohren in Beton, Stahlbeton ≤ Ø 162 (202) mm, Mauerwerk und andere Materialien ≤ Ø 202 mm, handgeführt oder mit Bohrständer. Antriebsmaschine mit Bohrkronen-Anschlussgewinde UNC 1¼ außen, G ½ innen, wartungsfreiem Getriebe mit Sicherheits-Rutschkupplung, Universalmotor 230 V, 50 – 60 Hz, 2200 W, integriertem Saugrotor zur Staubabsaugung. Multifunktions-Elektronik mit Sanftanlauf, Leerlaufdrehzahlbegrenzung, Überlastsicherung, Blockierschutz. Tippschalter mit Arretierung. Lastdrehzahl Bohrspindel 880 min^{-1}. Gegenhalter. Anbohrhilfe G ½ TDKB mit Bohrer Ø 8 mm, Sechskant-Stiftschlüssel SW 3. Einmaulschlüssel SW 32. Im stabilen Stahlblechkasten.

	Art.-Nr.	€
	180016 R220	**2.740,00**

Andere Netzspannungen auf Anfrage.

Lieferumfang

REMS Picus DP Set Simplex 2. REMS Picus DP Basic-Pack mit Bohrständer REMS Simplex 2 inklusive Werkzeugen und Befestigungs-Set für Mauerwerk und Beton.

	Art.-Nr.	€
	180033 R220	**3.830,00**

Andere Netzspannungen auf Anfrage.

Lieferumfang

REMS Picus DP Set Titan. REMS Picus DP Basic-Pack mit Bohrständer REMS Titan inklusive Werkzeugen und Befestigungs-Set für Mauerwerk und Beton.

	Art.-Nr.	€
	180035 R220	**4.390,00**

Andere Netzspannungen auf Anfrage.

Lieferumfang

REMS Picus DP/Pull 2 M Set-Pack. REMS Picus DP Basic-Pack, Art.-Nr. 180016 R220, und REMS Pull 2 M Set, Art.-Nr. 185601 R220.

	Art.-Nr.	€
	180036 R220	**3.870,00**

Andere Netzspannungen auf Anfrage.

Zubehör

Bezeichnung	Art.-Nr.	€
Picus DP Antriebsmaschine	180003 R220	**2.590,00**
Stahlblechkasten mit Einlage	180600 RDP	**149,00**
Trocken-Diamant-Kernbohrkronen LS, lasergeschweißt, hochtemperaturbeständig, siehe Seite 369.		
Staubschutztüren, siehe Seite 120.		
Detect B. Elektronisches Bohrlochmittelpunkt-Ortungsgerät, zur exakten Bestimmung der Ein- und Austrittsmittelpunkte von Durchgangsbohrungen, siehe Seite 370.		
REMS Pull 2 M, Trocken- und Nasssauger, siehe Seite 374		
Weiteres Zubehör siehe Seite 368.		

REMS Picus DWP

Elektrische Diamant-Kernbohrmaschine
mit Mikro-Impuls-Technik

Kompaktes, handliches Elektrowerkzeug zum Kernbohren, z. B. in Beton, Stahlbeton, Mauerwerk aller Art, Naturstein, Asphalt, Estrich aller Art. Mit Mikro-Impuls-Technik. Trocken- oder Nassbohren, handgeführt oder mit Bohrständer.

Beton, Stahlbeton	≤ Ø 162 (202) mm
Mauerwerk und andere Materialien	≤ Ø 202 mm

REMS Trocken- und Universal-Diamant-Kernbohrkronen, auch für geeignete Antriebsmaschinen anderer Fabrikate, siehe Seite 360 – 363, 369.

REMS Picus DWP – Mit Mikro-Impuls-Technik. Ideal zum handgeführten Bohren in besonders harten Materialien. Sauber, einfach, schnell.

1 System – 4 Anwendungen.

Universeller Einsatz

Universelle Antriebsmaschine mit Mikro-Impuls-Technik zum Trocken- oder Nassbohren, handgeführt oder mit Bohrständer. Überall einsetzbar, in engen Winkeln, wandbündig. Geeignet für viele, insbesondere harte Materialien. Für Rohrleitungs- und Kabeldurchführungen, Lüftungskanäle, Prüfkernbohrungen. In Kombination mit Sauger REMS Pull 2 M ideal geeignet zum Trockenbohren in fertiggestellten Räumen, z. B. in Wohn-, Büro- oder Industriegebäuden.

Bauweise

Kompakte Antriebsmaschine zum vibrationsarmen Kernbohren, mit Bohrkronen-Anschlussgewinde UNC 1¼ außen, G ½ innen. Robust, baustellengerecht. Superleicht, nur 7 kg. Einfaches, schnelles Arbeiten, z. B. 200 mm in Stahlbeton Ø 62 mm nur 5 min. Praxisgerechter Spatenhandgriff und Gegenhalter für handgeführtes Bohren. Integrierter Saugrotor zur Staubabsaugung. Wechselbare Anschlüsse: zum Tockenbohren mit REMS Pull 2 M und anderen geeigneten Saugern sowie zum Nassbohren mit Wasserzuführeinrichtung, mit einstellbarem Absperrventil und Schnellkupplung mit Wasserstopp und Schlauchanschluss ½". Spannhals Ø 60 mm zur Aufnahme der Antriebsmaschine im Bohrständer.

Antrieb

Robuster, durchzugstarker 2200 W Universalmotor. Lastdrehzahl Bohrspindel 880 min^{-1}. Stabiles, wartungsfreies Getriebe. Blockierschutz durch Sicherheits-Rutschkupplung. Tippschalter mit Arretierung.

Mikro-Impuls-Technik

Mikro-Impuls-Technik, zu- und abschaltbar: Impulsscheibe mit 24 Zähnen erzeugt im Leerlauf bei 1.200 min^{-1} 28.800 Impulse min^{-1}, unter Last bei 880 min^{-1} 21.120 Impulse min^{-1}. Speziell zum handgeführten Nassbohren sowie zum Trockbohren, handgeführt oder mit Bohrständer, in besonders harten Materialien.

Multifunktions-Elektronik

Multifunktions-Elektronik mit Anlaufstrombegrenzung für Sanftanlauf zum gefühlvollen Anbohren, automatischer Leerlaufdrehzahlbegrenzung zur Lärmreduzierung und Schonung des Motors, Überlastsicherung und Blockierschutz für Motor und Getriebe.

Trocken-Diamant-Kernbohrkronen LS

Speziell für Mikro-Impuls-Technik entwickelte Trocken-Diamant-Kernbohrkronen, lasergeschweißt, hochtemperaturbeständig (Seite 369), zum Kernbohren ohne Wasser, handgeführt oder mit Bohrständer. Anschlussgewinde UNC 1¼ innen. Bohrtiefe 320 mm. Speziell entwickelte, hochwertige Diamant-Segmente mit hohem Diamantanteil und spezieller Bindung, für hervorragende Bohrleistung und besonders hohe Standzeit. Ideal zum Trockenbohren in Stahlbeton und Mauerwerk. Auch zum Nassbohren geeignet. Leichtlösering, für leichtes Lösen der Trocken-Diamant-Kernbohrkrone, als Zubehör.

Universal-Diamant-Kernbohrkronen

Universal-Diamant-Kernbohrkronen geeignet für die Verwendung ohne Mikro-Impuls-Technik, siehe Seite 360 – 363.

Staubabsaugung nach EN 60335-2-69

Beim Bearbeiten mineralischer Baustoffe, z. B. Beton, Stahlbeton, Mauerwerk, Estrich, fällt in hohem Maß quarzhaltiger, gesundheitsgefährdender mineralischer Staub (Quarzfeinstaub) an. Das Einatmen von Quarzfeinstaub ist gesundheitsschädlich. Nach EN 60335-2-69 ist vorgeschrieben, zum Saugen von gesundheitsgefährdenden Stäuben mit einem Expositionsgrenzwert/Arbeitsplatzgrenzwert > 0,1 mg/m^3 mindestens einen Sicherheitssauger der Staubklasse M einzusetzen. Nationale Vorschriften beachten.

Zum leistungsfähigen Saugen der Bohrstäube aus dem Bohrspalt beim Trockenbohren REMS Pull 2 M verwenden (Seite 374). Sicherheitssauger REMS Pull 2 M ist zertifiziert zum Saugen von gesundheitsgefährdenden Stäuben der Staubklasse M.

Deutsches Qualitätsprodukt

Info

REMS Simplex 2

REMS Titan

REMS Picus DWP

Elektrische Diamant-Kernbohrmaschine
mit Mikro-Impuls-Technik

Anbohrhilfe
Anbohrhilfe G ½ TDKB, mit Bohrungen zur Absaugung des Bohrstaubes aus dem Bohrloch, mit Hartmetall-Steinbohrer Ø 8 mm.

Bohrständer
Wahlweise Bohrständer REMS Simplex 2 oder REMS Titan einsetzbar (Seite 368).

REMS Detect B
Elektronisches Bohrlochmittelpunkt-Ortungsgerät, zur exakten Bestimmung der Ein- und Austrittsmittelpunkte von Durchgangsbohrungen, siehe Seite 370.

REMS Picus DWP Basic-Pack

REMS Picus DWP Set Simplex 2

REMS Picus DWP Set Titan

Lieferumfang
REMS Picus DWP Basic-Pack. Elektrische Diamant-Kernbohrmaschine mit Mikro-Impuls-Technik, zum Trocken- und Nassbohren in Beton, Stahlbeton ≤ Ø 162 (202) mm, Mauerwerk und andere Materialien ≤ Ø 202 mm, handgeführt oder mit Bohrständer. Antriebsmaschine mit Bohrkronen-Anschlussgewinde UNC 1¼ außen, G ½ innen, wartungsfreiem Getriebe mit Sicherheits-Rutschkupplung, Universalmotor 230 V, 50 – 60 Hz, 2200 W, integriertem Saugrotor zur Staubabsaugung. Anschluss für Sauger, Anschluss mit Wasserzuführeinrichtung, wechselbar. Multifunktions-Elektronik mit Sanftanlauf, Leerlaufdrehzahlbegrenzung, Überlastsicherung, Blockierschutz. Personenschutzschalter (PRCD). Tippschalter mit Arretierung. Lastdrehzahl Bohrspindel 880 min^{-1}. Gegenhalter. Anbohrhilfe G ½ TDKB mit Bohrer Ø 8 mm, Sechskant-Stiftschlüssel SW 3. Einmaulschlüssel SW 32. Im stabilen Stahlblechkasten.

	Art.-Nr.	€
	180017 R220	**3.140,00**

Andere Netzspannungen auf Anfrage.

Lieferumfang
REMS Picus DWP Set Simplex 2. REMS Picus DWP Basic-Pack mit Bohrständer REMS Simplex 2 inklusive Werkzeugen und Befestigungs-Set für Mauerwerk und Beton.

	Art.-Nr.	€
	180037 R220	**4.230,00**

Andere Netzspannungen auf Anfrage.

Lieferumfang
REMS Picus DWP Set Titan. REMS Picus DWP Basic-Pack mit Bohrständer REMS Titan inklusive Werkzeugen und Befestigungs-Set für Mauerwerk und Beton.

	Art.-Nr.	€
	180038 R220	**4.790,00**

Andere Netzspannungen auf Anfrage.

Zubehör

Bezeichnung	Art.-Nr.	€
Picus DWP Antriebsmaschine	180004 R220	**2.990,00**
Stahlblechkasten mit Einlage	180600 RDP	**149,00**
Trocken-Diamant-Kernbohrkronen LS, lasergeschweißt, hochtemperaturbeständig, siehe Seite 369.		
Universal-Diamant-Kernbohrkronen, induktiv gelötet, wiederbelegbar, siehe Seite 360 – 361.		
Universal-Diamant-Kernbohrkronen LS, lasergeschweißt, hochtemperaturbeständig, siehe Seite 362 – 363.		
Staubschutztüren, siehe Seite 120.		
Detect B. Elektronisches Bohrlochmittelpunkt-Ortungsgerät, zur exakten Bestimmung der Ein- und Austrittsmittelpunkte von Durchgangsbohrungen, siehe Seite 370.		
REMS Pull 2 M, Trocken- und Nasssauger, siehe Seite 374		
Weiteres Zubehör siehe Seite 368.		

Bezeichnung	Art.-Nr.	€
REMS Simplex 2. Robuster, handlicher Bohrständer zum Kernbohren bis Ø 202 mm. Beschreibung siehe Seite 358.	183700R	**1.090,00**
REMS Titan. Robuster, besonders stabiler Bohrständer zum Kernbohren in Stahlbeton u. a. Materialien bis Ø 300 mm. Für höchste Ansprüche. Beschreibung siehe Seite 358.	183600R	**1.650,00**
Bohrschablone Titan zum einfachen Setzen der Befestigungsbohrungen. Für Bohrständer REMS Titan.	183605R	**61,50**
Hartmetall-Steinbohrer Ø 15 mm SDS-plus für Einschlaganker M12	079018	**30,10**
Einschlaganker M12, 50er-Pack, für Beton	079005R50	**118,00**
Setzeisen für Einschlaganker M12	182050R	**17,20**
Hartmetall-Steinbohrer Ø 20 mm SDS-plus für Spreizanker M12	079019	**67,70**
Spreizanker M12, 10er-Pack, für Mauerwerk, wiederverwendbar	079006R10	**111,00**
Schnellspann-Set 160 zur Befestigung des Bohrständers mit Anker, bestehend aus Kordelgewindestange 160 mm mit Gewinde M12 × 52, Schnellspann-Mutter, Scheibe.	079010	**77,60**
Schnellspann-Set 500 zur Befestigung des Bohrständers ohne Anker, bestehend aus Kordelgewindestange 500 mm, 2 Schnellspann-Muttern, 2 Scheiben	183607R	**70,50**
Vakuumbefestigung Titan, bestehend aus Abdeckplatte mit Nippel für Schlauchanschluss ⅜" und Dichtring für Grundplatte.	183603R	**106,00**
Vakuumpumpe, für Vakuum ≤ – 900 mbar (90%), bestehend aus trockenlaufender Drehschieberpumpe, ölfrei, Förderleistung 6 m^3/h, Kondensatormotor 230 V, 50 – 60 Hz, 250 W, spritzwassergeschützt, innenliegender Ansaugfilter mit Schalldämpferfunktion und 5 m PVC-Gewebeschlauch mit Schnellkupplung.	183670R220	**2.040,00**
Laser-Bohrmittenanzeiger	183604R	**139,00**
Anbohrhilfe G ½ TDKB, mit Bohrungen zur Absaugung des Bohrstaubes aus dem Bohrloch, mit Hartmetall-Steinbohrer Ø 8 mm	180145R	**98,00**
Hartmetall-Steinbohrer Ø 8 mm für Anbohrhilfe	079013	**20,20**
Einmaulschüssel SW 41 zum Lösen der Universal-Diamant-Kernbohrkronen	079003	**40,90**
Leichtlösering, für leichtes Lösen der Diamant-Kernbohrkrone	180015	**22,10**
Bohrkronen-Verlängerung 200 mm	180155R	**65,30**
Schärfstein für Diamant-Kernbohrkronen	079012	**69,00**
Dosenlibelle, magnetisch, zum Ausrichten des Bohrständers	182010R	**80,20**
Detect B. Elektronisches Bohrlochmittelpunkt-Ortungsgerät, zur exakten Bestimmung der Ein- und Austrittsmittelpunkte von Durchgangsbohrungen, siehe Seite 370.		
Staubschutztüren, siehe Seite 120.		
REMS Pull 2 M, Trocken- und Nasssauger, zertifiziert als Sauger und Entstauber zur Aufnahme gesundheitsgefährdender Stäube nach EN 60335-2-69, siehe Seite 374		

REMS Trocken-Diamant-Kernbohrkronen LS

Für REMS Picus DP, REMS Picus DWP und andere Fabrikate

Hochwertige Trocken-Diamant-Kernbohrkronen. Lasergeschweißt. Speziell zum Trockenbohren mit Kernbohrmaschinen mit Mikro-Impuls-Technik, z. B. REMS Picus DP, REMS Picus DWP, handgeführt oder mit Bohrständer. Ideal für universellen Einsatz in Stahlbeton, Mauerwerk und andere Materialien.

Beton, Stahlbeton, Waschbeton, Ziegel, Klinker, Mauerwerk aller Art, Naturstein, Asphalt, Estrich aller Art und andere — Ø 32 – 202 mm



REMS Trocken-Diamant-Kernbohrkronen LS – Lasergeschweißt, hochtemperaturbeständig. Speziell zum Trockenbohren mit Kernbohrmaschinen mit Mikro-Impuls-Technik. Universell einsetzbar für viele Materialien. Ideal für den Installateur.

Universell einsetzbar für viele Materialien, handgeführt oder mit Bohrständer.

Einheitliches Anschlussgewinde UNC 1¼ innen. Bohrtiefe 320 mm.

Speziell entwickelte, hochwertige Diamant-Segmente mit hohem Diamantanteil und spezieller Bindung, für hervorragende Bohrleistung und besonders hohe Standzeit. Ideal für universellen Einsatz in Stahlbeton und Mauerwerk.

Diamant-Segmente mit im Bindemittel positionierten Diamanten. Für schnelles, leichtes und ruhiges Anbohren. Lasergeschweißt auf vollautomatischen Schweißanlagen für gleichbleibend hohe Qualität der Schweißverbindung. Hochtemperaturbeständig – auch bei extremer Temperaturbelastung kein Ablöten der Segmente durch Überhitzung.

Leichtlösering, für leichtes Lösen der Diamant-Kernbohrkrone, als Zubehör.

Antrieb durch Antriebsmaschine REMS Picus DP, REMS Picus DWP, mit Mikro-Impuls-Technik und geeignete Antriebsmaschinen anderer Fabrikate mit Anschlussgewinde UNC 1¼ außen. Auch zum Nassbohren geeignet.

Zum leistungsfähigen Saugen der Bohrstäube aus dem Bohrspalt beim Trockenbohren REMS Pull 2 M verwenden (Seite 374). Sicherheitssauger REMS Pull 2 M ist zertifiziert zum Saugen von gesundheitsgefährdenden Stäuben der Staubklasse M.

Info

Lieferumfang

REMS Trocken-Diamant-Kernbohrkrone LS. Lasergeschweißt, hochtemperaturbeständig. Speziell zum Trockenbohren mit Kernbohrmaschinen mit Mikro-Impuls-Technik, z. B. REMS Picus DP, handgeführt oder mit Bohrständer. Für viele Materialien, z. B. Beton, Stahlbeton, Mauerwerk aller Art, Naturstein, Asphalt, Estrich aller Art. Anschlussgewinde UNC 1¼ innen. Bohrtiefe 320 mm. Im Karton.

Ø × Bohrtiefe × Anschluss	Anzahl Segmente	Art.-Nr.	€
TDKB LS 32 × 320 × UNC 1¼	3	181500R	**183,00**
TDKB LS 42 × 320 × UNC 1¼	4	181502R	**171,00**
TDKB LS 52 × 320 × UNC 1¼	5	181504R	**182,00**
TDKB LS 62 × 320 × UNC 1¼	5	181506R	**198,00**
TDKB LS 72 × 320 × UNC 1¼	6	181508R	**225,00**
TDKB LS 82 × 320 × UNC 1¼	6	181510R	**244,00**
TDKB LS 92 × 320 × UNC 1¼	6	181512R	**274,00**
TDKB LS 102 × 320 × UNC 1¼	7	181514R	**281,00**
TDKB LS 112 × 320 × UNC 1¼	7	181516R	**296,00**
TDKB LS 122 × 320 × UNC 1¼	8	181532R	**340,00**
TDKB LS 127 × 320 × UNC 1¼	8	181518R	**353,00**
TDKB LS 132 × 320 × UNC 1¼	8	181520R	**362,00**
TDKB LS 142 × 320 × UNC 1¼	8	181522R	**388,00**
TDKB LS 152 × 320 × UNC 1¼	8	181524R	**432,00**
TDKB LS 162 × 320 × UNC 1¼	9	181526R	**458,00**
TDKB LS 182 × 320 × UNC 1¼	9	181528R	**505,00**
TDKB LS 202× 320 × UNC 1¼	10	181530R	**535,00**

Zubehör

Bezeichnung	Art.-Nr.	€
Leichtlösering, für leichtes Lösen der Diamant-Kernbohrkrone	180015	**22,10**
Bohrkronen-Verlängerung 200 mm	180155R	**65,30**
Schärfstein für Diamant-Kernbohrkronen	079012	**69,00**
Einmaulschlüssel SW 41 für Diamant-Kernbohrkronen	079003	**40,90**
Staubschutztüren, siehe Seite 120.		

Adapter zur Verwendung der REMS Trocken-Diamant-Kernbohrkronen in Antriebsmaschinen anderer Fabrikate, auf Anfrage.

REMS Detect B

Bohrlochmittelpunkt-Ortungsgerät

Professionelles, elektronisches Bohrlochmittelpunkt-Ortungsgerät zur exakten Bestimmung der Ein- und Austrittsmittelpunkte bei der Herstellung von Durchgangsbohrungen und zur automatischen Anzeige der Materialdicke.

Unterschiedliche Materialien, z. B. Beton, Stahlbeton, Mauerwerk aller Art, Holz und andere,
Materialdicke ≤ 120 cm

REMS Detect B – zur exakten Bestimmung der Ein- und Austrittsmittelpunkte bei Durchgangsbohrungen.

Professionelles, elektronisches Bohrlochmittelpunkt-Ortungsgerät, bestehend aus Sender- und Empfängereinheit, zur exakten Bestimmung der Ein- und Austrittsmittelpunkte von Durchgangsbohrungen und zur automatischen Anzeige der Materialdicke ≤ 120 cm.

Ideal zur Ausrichtung der Kernbohrmaschine und Positionierung des Bohrers am Eintrittsmittelpunkt sowie zur Auswahl der Bohrwerkzeuge. Mit akustischer und optischer Navigation mit roten/grünen LEDs und Display mit LED-Technologie.

Keine Sondierungsbohrungen erforderlich, deshalb besonders geeignet zum Einsatz in fertiggestellten Räumen, z. B. in Wohn-, Büro- oder Industriegebäuden.



Info

Lieferumfang

REMS Detect B Set. Professionelles, elektronisches Bohrlochmittelpunkt-Ortungsgerät, bestehend aus Sender- und Empfängereinheit. Mit akustischer und optischer Navigation mit roten/grünen LEDs und Display mit LED-Technologie, Batteriezustandsanzeige mit LED, 6 Batterien 1,5 V, AAA, LR3, mehrfach verwendbare Haftpunkte, im stabilen Koffer.

	Art.-Nr.	€
	182100 R5	**679,00**

Unverbindliche Preisempfehlung. Alle Preise zuzüglich MwSt.

REMS Fliesenbohrer

Diamantbesetzte Trockenbohrkronen für schnelles und sauberes Bohren in Fliesen aller Art. Ideal zur Montage und Renovierung.

Keramik, Feinsteinzeug, Granit, Marmor Ø 5 – 14 mm

REMS Fliesenbohrer – universell zum Trockenbohren.

Universell einsetzbar zum Trockenbohren ohne Schlag in Keramik, Feinsteinzeug, Granit, Marmor und andere Materialien. Kein Zersplittern der Fliesen.

Kein Wasser notwendig.

Spezial-Wachsfüllung im Inneren der Trockenbohrkrone als Kühlschmierstoff, wird bei Erhitzung flüssig und kühlt die Trockenbohrkrone.

Einfaches, freihändiges Anbohren durch Anbohrhilfe mit Vakuumbefestigung.

6-Kant-Anschluss für Bit-Aufnahmen ¼".

Antrieb durch Akku-Bohrschrauber REMS Helix 22 V VE (Seite 116) und andere Bohrschrauber/Bohrmaschinen (Drehzahl ≥ 1000 min^{-1}).

Info

Lieferumfang

REMS Fliesenbohrer Set 6 + 8 + 10. Diamantbesetzte Trockenbohrkronen mit Spezial-Wachsfüllung. Für Keramik, Feinsteinzeug, Granit, Marmor und andere Materialien. Fliesenbohrer Ø 6, 8, 10 mm, Anbohrhilfe mit Vakuumbefestigung. In Blisterverpackung.

	Art.-Nr.	€
	181700R	**221,00**

Zubehör

Bezeichnung	Art.-Nr.	€
Fliesenbohrer Ø 5 mm	181710R	**54,20**
Fliesenbohrer Ø 6 mm	181711R	**54,20**
Fliesenbohrer Ø 8 mm	181712R	**55,30**
Fliesenbohrer Ø 10 mm	181713R	**56,40**
Fliesenbohrer Ø 12 mm	181714R	**60,90**
Fliesenbohrer Ø 14 mm	181715R	**88,40**
REMS Helix 22 V VE, Akku-Bohrschrauber, siehe Seite 116		

REMS Krokodil 180 SR

Diamant-Schlitz- und -Trennschleifmaschine

Kompaktes, handliches Elektrowerkzeug zum trockenen Schlitzen und Trennen, z. B. von Beton, Stahlbeton, Mauerwerk aller Art, Naturstein, Estrich aller Art.

Schlitztiefe	≤ 61 mm
Schlitzbreite	≤ 62 mm
Anzahl Diamant-Trennscheiben	1 – 3

REMS Universal-Diamant-Trennscheiben, auch für geeignete Antriebsmaschinen anderer Fabrikate, siehe Seite 373.

REMS Krokodil 180 SR – schlitzen statt meißeln. Vollflächig anliegende Auflageplatte. Multifunktions-Elektronik.

Universeller Einsatz

Universelle Antriebsmaschine zum trockenen Schlitzen und Trennen. Ideal zur Herstellung von Schlitzen zur Verlegung von Rohren und elektrischen Leitungen bei der Heizungs-, Sanitär- und Elektroinstallation, Klima- und Kältetechnik.

Bauweise

Kompakte, handliche Antriebsmaschine, nur 8,0 kg. Robust, baustellengerecht. Einfaches, schnelles Arbeiten, z. B. Schlitzen in Mauerwerk 500 mm lang, 61 mm tief, nur 34 s. Vollflächig anliegende Auflageplatte während des gesamten Schlitz-/Trennvorgangs für geführtes Eintauchen der Diamant-Trennscheiben, staubfreies, sicheres Arbeiten und leichten, gleichmäßigen Vorschub. Praxisgerechter Schaltergriff mit 3-fach kraftübersetzender Hebelwirkung für leichtes Eintauchen und wirkungsvollen Vorschub. Schwenkbarer Haltegriff, für optimale Arbeitsposition und ergonomisches Arbeiten. Arretierung der Antriebswelle zum einfachen Wechseln der Universal-Diamant-Trennscheiben. 7 Distanzscheiben in unterschiedlicher Dicke, gemäß gewünschter Schlitzbreite mit den Trennscheiben zu einem stabilen Block zusammengeschraubt, sichern eine gleichbleibende Schlitzbreite. Stufenlos einstellbarer Tiefenanschlag. Im Gehäuse integrierter Absaugstutzen zum Anschluss eines Entstaubers.

Antrieb

Robuster, durchzugstarker Universalmotor, 2000 W. Lastdrehzahl der Antriebswelle der Trennscheiben 3300 min^{-1}. Überhitzungsschutz durch Temperaturüberwachung der Feldwicklung des Motors mit PTC-Widerstand (Positive Temperature Coefficient). Stabiles, wartungsfreies Getriebe. Anschlussleitung 5,7 m. Sicherheits-Tippschalter mit Wiedereinschaltsperre. Wiederanlaufschutz bei Netzausfall.

Speed-Regulation

Die zur Regelung eingesetzte Tacho-Drehzahlregelelektronik hält die Drehzahl auch unter Belastung konstant. Die Drehzahl der Trennscheibe wird so lange auf dem Sollwert gehalten, bis diese auf einen Widerstand stößt und einen kritischen Wert unterschreitet. Der Antriebsmotor bleibt stehen. Wird die Antriebsmaschine wieder entlastet, wird die Solldrehzahl wieder angefahren, so dass augenblicklich mit der Solldrehzahl weitergearbeitet werden kann **(Patent EP 2 085 191)**. Vorteil: Die Schlitz- und Trenngeschwindigkeit (Lastdrehzahl) bleibt während des gesamten Schlitz- und Trennvorganges erhalten, für hohe Schlitz- und Trennleistung.

Multifunktions-Elektronik

Multifunktions-Elektronik mit Anlaufstrombegrenzung für Sanftanlauf zum gefühlvollen Eintauchen der Diamant-Trennscheiben, automatischer Leerlaufdrehzahlbegrenzung zur Lärmreduzierung und Schonung des Motors, Überlastsicherung zum Schutz von Motor und Getriebe.

Universal-Diamant-Trennscheiben

Universell einsetzbar zum geradlinigen Schlitzen und Trennen. Speziell entwickelte, hochwertige Diamant-Segmente mit hohem Diamantanteil und spezieller Bindung, für hervorragende Schlitz/-Trennleistung und besonders hohe Standzeit. Wahlweise REMS Universal-Diamant-Trennscheiben LS Turbo, lasergeschweißt, hochtemperaturbeständig, für schnelle Schnitte und Schnitte in harte Materialien oder REMS Universal-Diamant-Trennscheiben LS H-P, High-Performance, lasergeschweißt, hochtemperaturbeständig, für schnelle Schnitte und Schnitte in besonders harte Materialien, mit hoher Standzeit, (Seite 373) Metallgrundkörper nach EN 13236. Aufnahmebohrung Ø 22,23 mm.

Staubabsaugung nach EN 60335-2-69

Beim Bearbeiten mineralischer Baustoffe, z. B. Beton, Stahlbeton, Mauerwerk, Estrich, fällt in hohem Maß quarzhaltiger, gesundheitsgefährdender mineralischer Staub (Quarzfeinstaub) an. Das Einatmen von Quarzfeinstaub ist gesundheitsschädlich. Nach EN 60335-2-69 ist vorgeschrieben, zum Saugen von gesundheitsgefährdenden Stäuben mit einem Expositionsgrenzwert/Arbeitsplatzgrenzwert > 0,1 mg/m^3 mindestens einen Sicherheitssauger der Staubklasse M einzusetzen. Nationale Vorschriften beachten. REMS Pull 2 M, Trocken- und Nasssauger, zertifiziert zum Saugen von gesundheitsgefährdenden Stäuben der Staubklasse M (Seite 374).

Vollflächig anliegende Auflageplatte während des gesamten Schlitz-/Trennvorgangs für geführtes Eintauchen der Diamant-Trennscheiben, staubfreies, sicheres Arbeiten und leichten, gleichmäßigen Vorschub

REMS Krokodil 180 SR

Diamant-Schlitz- und -Trennschleifmaschine

Info

Lieferumfang

REMS Krokodil 180 SR Basic-Pack. Elektrische Diamant-Schlitz- und -Trennschleifmaschine mit Speed-Regulation. Zum Schlitzen und Trennen, z. B. von Beton, Stahlbeton, Mauerwerk aller Art, Naturstein, Estrich aller Art. Schlitztiefe ≤ 61 mm, stufenlos einstellbar. Schlitzbreite ≤ 62 mm, gestuft mit Distanzscheiben 3, 6, 10, 20 mm. Antriebsmaschine mit Antriebswelle Ø 22,2 mm, für 1, 2 oder 3 Diamant-Trennscheiben nach EN 13236, ≤ Ø 180 mm, mit wartungsfreiem Getriebe, Universalmotor 230 V, 50 – 60 Hz, 2000 W. Multifunktionselektronik mit Sanftanlauf, Leerlaufdrehzahlbegrenzung, Überlastsicherung. Überhitzungsschutz. Anschlussleitung 5,7 m. Sicherheits-Tippschalter mit Wiedereinschaltsperre. Wiederanlaufschutz bei Netzausfall. Lastdrehzahl 3300 min^{-1}. Absaugstutzen zum Anschluss eines Saugers/Entstaubers. Steckschlüssel SW 13.
Im Systemkoffer L-Boxx H.

	Art.-Nr.	€
	185012 R220	**1.320,00**

Andere Netzspannungen auf Anfrage.

Zubehör

Bezeichnung	Art.-Nr.	€
Krokodil 180 SR Antriebsmaschine	185001 R220	**1.270,00**
Universal-Diamant-Trennscheibe LS Turbo Ø 180 mm, lasergeschweißt, hochtemperaturbeständig, für schnelle Schnitte und Schnitte in harte Materialien, mit Metallgrundkörper nach EN 13236.	185026 R	**62,60**
Universal-Diamant-Trennscheibe LS H-P Ø 180 mm, High-Performance, lasergeschweißt, hochtemperaturbeständig, für schnelle Schnitte und Schnitte in besonders harte Materialien, hohe Standzeit, mit Metallgrundkörper nach EN 13236.	185027 R	**100,10**
Schlitzmeißel zum Entfernen des Stegs nach dem Schlitzen	185024 R	**27,00**
Systemkoffer L-Boxx H mit Einlage	185035 R	**154,00**
Staubschutztüren, siehe Seite 120.		
REMS Pull 2 L / M, Trocken- und Nasssauger, siehe Seite 374		

REMS Pull 2 L / M

Trocken- und Nasssauger

Leistungsstarker, elektrischer Trocken- und Nasssauger mit automatischer Filterreinigung. Für gewerbliche Verwendung.

Saugen von Stäuben, Schmutz und Flüssigkeiten.

Ideal zum Entstauben beim Schlitzen, Trennen, Bohren, Kernbohren und Schleifen.

Zertifiziert als Sauger und Entstauber zur Aufnahme gesundheitsgefährdender Stäube.

Ideal zum Saugen von Bohrschlamm beim Kernbohren.

REMS Pull 2 L	
Staubklasse nach EN 60335-2-69	L
Expositionsgrenzwert/Arbeitsplatzgrenzwert	> 1 mg/m³
Durchlassgrad	≤ 0,1 %
REMS Pull 2 M	
Staubklasse nach EN 60335-2-69	M
Expositionsgrenzwert/Arbeitsplatzgrenzwert	> 0,1 mg/m³
Durchlassgrad	≤ 0,1 %

REMS Pull 2 – zum Trocken- und Nasssaugen. Konstant hohe Saugleistung durch permanente automatische Filterreinigung. Zertifiziert zur Aufnahme gesundheitsgefährdender Stäube.

Universeller Einsatz

Leistungsstarker, handlicher Sauger zum Trocken- und Nasssaugen. Zum Saugen von Stäuben, Schmutz und Flüssigkeiten. Hervorragend geeignet zum Entstauben beim Schlitzen, Trennen, Bohren, Kernbohren und Schleifen. Zertifiziert als Sauger und Entstauber zur Aufnahme gesundheitsgefährdender Stäube der Staubklassen L oder M nach EN 60335-2-69. Für gewerbliche Verwendung.

Bauweise

Kompakte, handliche Konstruktion. REMS Pull 2 L nur 13,5 kg, REMS Pull 2 M nur 14,2 kg. Leicht und wendig durch gummierte Laufräder und drehbare Lenkrollen, feststellbar durch Lenkrolle mit Arretierung. Großer Behälterinhalt 31 l, Füllmenge für Flüssigkeiten 17 l. Ein-/Ausschalter mit Auswahl ohne Filterreinigung bzw. mit Filterreinigung mit 15 s oder 60 s Taktung. Adapter zum Anschluss eines Elektrowerkzeugs an den Sauger. Flexibler Saugschlauch 4 m elektrisch leitend (Pull M), ergonomisch abgewinkeltes Griffstück, 2 steckbare, verchromte Metallsaugrohre 0,5 m zur Anpassung der Saugrohrlänge. Breiter Flächensaugvorsatz nass/trocken 300 mm mit gummierten Rollen, wahlweise Bürstenstreifen zum Saugen von Stäuben und Schmutz oder Gummilippen zum Saugen von Flüssigkeiten montierbar. Fugensaugvorsatz für enge Stellen. Großer Arbeitsradius durch lange Anschlussleitung 7,5 m. Im Sauger integrierte Halterungen für Anschlussleitung, Saugschlauch, Metallsaugrohre und Zubehör. Praktischer Tragegriff für leichten Transport. Integrierte Anschläge zum Fixieren eines Systemkoffers REMS L-Boxx.

REMS Pull 2 M ist zum Saugen von gesundheitsgefährdenden Stäuben der Staubklasse M nach EN 60335-2-69 geeignet und zertifiziert, mit elektronischer Volumenstromüberwachung, Wahlschalter zur Anpassung der Saugleistung an unterschiedliche Saugschlauchdurchmesser (21, 27, 32, 35, 40 mm) und Verschlussstopfen für den Saugschlauch-Anschlussstutzen.

Permanente automatische Filterreinigung

REMS Pull 2 L und REMS Pull 2 M mit innovativer, patentierter, automatischer Filterreinigung, verhindert Zusetzen des Filters mit Staub, besonders wirksam bei Feinstaubanwendungen. Der Flachfaltenfilter wird je nach Einstellung alle 15 s oder 60 s durch gezielte, kraftvolle Luftstöße automatisch gereinigt. Die Saugkraft bleibt während der Reinigung konstant hoch. Patentiertes Flachfaltenfiltersystem.

Antrieb

Robuster, durchzugstarker Bypass-Motor, 1200 W, mit Hochleistungsturbine. Hohe Saugleistung, stufenlos einstellbar bis zu einer Luftmenge ≤ 143 m³/h, für optimale Anpassung an die Saugfläche und das Sauggut.

Abschaltautomatik-

Füllstandsbegrenzung mit automatischer Abschaltung bei Erreichen des maximalen Flüssigkeitsfüllstands beim Saugen von elektrisch leitenden Flüssigkeiten.

Ein-/Ausschaltautomatik Elektrowerkzeug

Im Sauger integrierte Gerätesteckdose für Elektrowerkzeuge bis 2200 W, mit elektronischer Ein-/Ausschaltautomatik. Beim Ein-/Ausschalten des Elektrowerkzeugs schaltet der Sauger automatisch ein bzw. aus. Für komfortables Arbeiten.

Anti-Statik-System (REMS Pull 2 M)

Statische Aufladung wird durch elektrisch leitende Metallsaugrohre, elektrisch leitendes Griffstück E, elektrisch leitenden Saugschlauch E und elektrisch leitenden Saugschlauch-Anschlussstutzen an das geerdete Saugeroberteil abgeleitet.

Staubabsaugung nach EN 60335-2-69

Beim Bearbeiten mineralischer Baustoffe, z. B. Beton, Stahlbeton, Mauerwerk, Estrich, fällt in hohem Maß quarzhaltiger, gesundheitsgefährdender mineralischer Staub (Quarzfeinstaub) an. Das Einatmen von Quarzfeinstaub ist gesundheitsschädlich. Nach EN 60335-2-69 ist vorgeschrieben, zum Saugen von gesundheitsgefährdenden Stäuben mit einem Expositionsgrenzwert/Arbeitsplatzgrenzwert > 0,1 mg/m³ mindestens einen Sicherheitssauger der Staubklasse M einzusetzen. Nationale Vorschriften beachten.

Zertifizierte Sauger und Entstauber zur Aufnahme gesundheitsgefährdender Stäube nach EN 60335-2-69.

Saugen von gesundheitsgefährdenden Stäuben beim Trennen und Schlitzen:

REMS Pull 2 M Set

Saugen von gesundheitsgefährdenden Stäuben beim Trockenbohren:

REMS Pull 2 M Set D

REMS Pull 2 L / M

Wasserabsaugung

Zum Saugen von Wasser Flachfaltenfilter PES erforderlich. Bei Bedarf Nassfilterbeutel oder Polyethylenbeutel verwenden. Nassfilterbeutel trennen beim Saugen von Schmutzwasser das Wasser von den eingesaugten Feststoffen. Polyethylenbeutel vereinfachen die Schmutzentsorgung und verhindern Schmutzablagerungen im Behälter.

Saugen von Bohrschlamm beim Nassbohren mit REMS Bohrständern:

REMS Pull 2 L Set W

Lieferumfang

REMS Pull 2 Set. Elektrischer Trocken- und Nasssauger für gewerbliche Verwendung. Zum Saugen von Stäuben, Schmutz und Flüssigkeiten. Ideal zum Entstauben beim Schlitzen, Trennen, Bohren, Kernbohren und Schleifen. Zertifiziert als Sauger und Entstauber zur Aufnahme gesundheitsgefährdender Stäube nach EN 60335-2-69[1]. Bypass-Motor 230 V, 50 – 60 Hz, 1200 W. Ein-/Ausschalter mit Auswahl für automatische Filterreinigung. Schalter Saugleistung zur stufenlosen Einstellung der Luftmenge ≤ 143 m³/h. Füllstandsbegrenzung mit automatischer Abschaltung beim Nasssaugen. Automatische Filterreinigung. Gerätesteckdose für Elektrowerkzeuge bis 2200 W, mit elektronischer Ein-/Ausschaltautomatik. Großer Behälterinhalt 31 l, Füllmenge für Flüssigkeiten 17 l. Fahrbar, 2 Laufräder, Lenkrolle/Lenkrolle mit Arretierung. Anschlussleitung 7,5 m. 1 Stück Vliesfilterbeutel, 1 Stück Flachfaltenfilter PES. Flächensaugvorsatz nass/trocken 300 mm mit Rollen, Bürstenstreifen, Gummilippen. Fugensaugvorsatz. Adapter Saugschlauch/Elektrowerkzeug Pull 2. Integrierte Halterungen für Anschlussleitung, Saugschlauch und Zubehör. Im Karton.

Bezeichnung	Ausführung	Art.-Nr.	€
Pull 2 L Set	Staubklasse L. Expositionsgrenzwert/ Arbeitsplatzgrenzwert > 1 mg/m³, Durchlassgrad ≤ 0,1 %, 2 Stück Metallsaugrohre je 0,5 m, Griffstück, Saugschlauch 4 m, Saugschlauch-Anschlussstutzen.	185600R220	**843,00**
Pull 2 L Set W	REMS Pull 2 L Set mit Wasserabsaug-Vorrichtung. Ideal zum Saugen von Bohrschlamm beim Nassbohren mit REMS Bohrständern.	185603R220	**1.263,00**
Pull 2 M Set	Staubklasse M. Expositionsgrenzwert/ Arbeitsplatzgrenzwert > 0,1 mg/m³, Durchlassgrad ≤ 0,1 %. Elektronische Volumenstromüberwachung mit akustischem Signal. Wahlschalter Saugschlauchdurchmesser. Verschlussstopfen für den Saugschlauch-Anschlussstutzen. Anti-Statik-System mit 2 Stück elektrisch leitenden Metallsaugrohren je 0,5 m, Griffstück E, Saugschlauch E 4 m, Saugschlauch-Anschlussstutzen. 1 Stück Polyethylenbeutel.	185601R220	**1.130,00**
Pull 2 M Set D	REMS Pull 2 M Set inklusive Saugrotor zur Staubabsaugung. Ideal zum Saugen von gesundheitsgefährdenden Stäuben beim Trockenbohren mit REMS Picus S1, Picus SR, Picus S3 u. a.	185604R220	**1.316,00**

Saugen von gesundheitsgefährdenden Stäuben beim Trennen und Schlitzen:

REMS Pull 2 L Set

REMS Pull 2 L Set

Sicherheitssauger der Staubklasse L

REMS Pull 2 M Set

Sicherheitssauger der Staubklasse M

Zubehör

Bezeichnung	Art.-Nr.	€
Vliesfilterbeutel, 5er-Pack, Polyestervlies, 3-lagig, reißfest, zum Feucht- und Trockensaugen, M-zertifiziert, für normalen Schmutz, Feinstäube, abrasive Stäube, feuchten Schmutz	185511R05	**60,00**
Nassfilterbeutel, 5er-Pack, Papier-Polyester-Spinnvlies, reißfest, zum Nass- und Trockensaugen, für abrasive Stäube, nassen Schmutz, Flüssigkeiten	185512R05	**100,20**
Polyethylenbeutel, 10er-Pack, zum Nass- und Trockensaugen, für normalen Schmutz, Feinstäube, abrasive Stäube, nasser Schmutz, Flüssigkeiten. Verhindert Verschmutzen des Behälters.	185513R10	**56,30**
Flachfaltenfilter PES, Polyester, nanobeschichtet, 1 Stück, wasserresistent, verrottungssicher, mit Wasser auswaschbar, zum Nass- und Trockensaugen, M-zertifiziert	185515R01	**90,60**
Saugrotor zur Staubabsaugung siehe Seite 359.	180160R	**186,00**
Wasserabsaugvorrichtung siehe Seite 359.	183606R	**420,00**
Adapter Saugschlauch/Elektrowerkzeug, zum Anschluss eines Elektrowerkzeugs an den Sauger	185654R	**68,20**



Unverbindliche Preisempfehlung. Alle Preise zuzüglich MwSt.

[1] Nationale Vorschriften zur Aufnahme und Entsorgung von gesundheitsgefährdenden Stäuben beachten.

PRESS

Trocknen
Entfeuchten
Be- und Entlüften

	Luftentfeuchter/Bautrockner	378
	Baulüfter	380

REMS Secco 50/80

Leistungsstarke, hocheffiziente Luftentfeuchter/Bautrockner zum Trocknen von Räumen, z. B. nach Leitungswasserschäden, nach Überschwemmungen, zum Entfeuchten muffiger Kellerräume u. a. und zum beschleunigten Trocknen von z. B. Beton, Mauerwerk, Putz, Estrich. Für gewerbliche Verwendung.

REMS Secco 50	
Entfeuchtungsleistung	≤ 50 l/24 h
Luftmenge	≤ 265 m^3/h
REMS Secco 80	
Entfeuchtungsleistung	≤ 80 l/24 h
Luftmenge	≤ 850 m^3/h

REMS Secco – zum Trocknen und Entfeuchten.

Universeller Einsatz
Leistungsstarke, hocheffiziente Luftentfeuchter/Bautrockner zum Trocknen von Räumen, z. B. nach Leitungswasserschäden, nach Überschwemmungen, zum Entfeuchten muffiger Kellerräume u. a. und zum beschleunigten Trocknen von z. B. Beton, Mauerwerk, Putz, Estrich. Für gewerbliche Verwendung.

Bauweise Secco 50
Kompakte, handliche Konstruktion im stabilen Kunststoffgehäuse. Gewicht 21 kg. Großflächiger Luftansaugbereich mit auswaschbarem Luftfilter. Elektronischer Hygrostat zur Regelung der gewünschten Luftfeuchtigkeit: Automatisches Abschalten bei erreichter Soll-Luftfeuchtigkeit, automatisches Wiedereinschalten bei ansteigender Luftfeuchtigkeit. Luftausgang nach oben für optimale Luftzirkulation. Kondensatableitung in einen internen 7,7 l Kondensatbehälter, Schlauch nach hinten herausführbar, zur Kondensatableitung in einen beizustellenden Behälter oder direkt in eine Abflussleitung. Automatische Abschaltung mit Abschaltsignal bei Verwendung des internen 7,7 l Kondensatbehälters bei Erreichen des maximalen Kondensatfüllstands. Betriebsstunden- und Stromverbrauchszähler, z. B. zur Meldung an den Schadenregulierer/Auftraggeber, als Zubehör. Stabiles Kunststoffgehäuse mit Laufrollen für leichten Transport.

Bauweise Secco 80
Kompakte, handliche Konstruktion im stabilen, pulverbeschichteten Stahlblechgehäuse. Gewicht 51 kg. Großflächiger Luftansaugbereich mit auswaschbarem Luftfilter. Elektronischer Hygrostat zur Regelung der gewünschten Luftfeuchtigkeit: Automatisches Abschalten bei erreichter Soll-Luftfeuchtigkeit, automatisches Wiedereinschalten bei ansteigender Luftfeuchtigkeit. Seitlicher Luftausgang für optimale Luftzirkulation. Schlauch zur Kondensatableitung in einen internen 11,5 l Kondensatbehälter (Zubehör), seitlich herausführbar, zur Kondensatableitung in einen beizustellenden Behälter oder direkt in eine Abflussleitung. Ein-/Ausschalter für Betriebsstellung mit und ohne internen 11,5 l Kondensatbehälter. Automatische Abschaltung mit Abschaltsignal bei Verwendung des internen 11,5 l Kondensatbehälters bei Erreichen des maximalen Kondensatfüllstands. Betriebsstunden- und Stromverbrauchszähler, z. B. zur Meldung an den Schadenregulierer/Auftraggeber. Gerätesteckdose für abnehmbare Anschlussleitung. Praktisches Ablagefach für die Anschlussleitung während des Transports. Stabiles, fahrbares Stahlrohrgestell mit großen Laufrädern für leichten Transport, auch über Treppen. Problemloses Abgleiten und Hochziehen der Maschine über die Rückseite des Stahlrohrgestells, z. B. von der und auf die Ladefläche eines Fahrzeugs.

Kälteaggregat Secco 50
Hohe Entfeuchtungsleistung durch hochwertiges Kälteaggregat mit hocheffizientem Rotationskolbenverdichter und leistungsstarkem Kondensatormotor 230 V, 760 W, mit elektronischer Enteisung, für Dauerbetrieb. Sehr leiser Lauf, auch für bewohnte Räume geeignet. Entfeuchtungsleistung ≤ 50 l/24 h, Luftmenge ≤ 265 m^3/h. Hochwertiges Kältemittel R-290.

Kälteaggregat Secco 80
Hohe Entfeuchtungsleistung durch hochwertiges Kälteaggregat mit hocheffizientem Rotationskolbenverdichter und leistungsstarkem Kondensatormotor 230 V, 680 W, mit automatischem Heißgas-Abtausystem, für Dauerbetrieb. Sehr leiser Lauf, auch für bewohnte Räume geeignet. Entfeuchtungsleistung ≤ 80 l/24 h, Luftmenge ≤ 850 m^3/h. Hochwertiges Kältemittel R-290.

Elektronische Steuereinheit Secco 50
Beleuchtetes großflächiges Bedienfeld, mit übersichtlicher Anzeige von Ist- und Soll-Luftfeuchtigkeit, Betriebszustand des Kälteaggregats, Abtaufunktion. Tasten zur Einstellung der gewünschten Luftfeuchtigkeit in 5 %-Schritten zwischen 30 % und 90 % sowie zur Einstellung des Dauerbetriebs. Tasten für 2 Lüftergeschwindigkeiten. Taste für Zeitschaltuhr. Memory-Funktion speichert die Einstellungen zum automatischen Betriebsfortlauf nach einem Stromausfall.

Elektronische Steuereinheit Secco 80
Beleuchtetes 3" Display mit LCD-Technologie, 70 mm Bildschirmdiagonale, mit übersichtlicher Anzeige von Ist- und Soll-Luftfeuchtigkeit, Betriebsstunden, Betriebszustand des Kälteaggregats, Abtaufunktion, Verdichterschutzfunktion und Betriebsstellung für internen 11,5 l Kondensatbehälter. Tasten zur Einstellung der gewünschten Luftfeuchtigkeit in 1 %-Schritten zwischen 30 % und 90 % sowie zur Einstellung des Dauerbetriebs. Memory-Funktion speichert die Einstellungen zum automatischen Betriebsfortlauf nach einem Stromausfall.

REMS Secco 50/80

Kondensatbehälter mit Pumpe Secco 50 und Secco 80

Kondensatbehälter mit Kondensatpumpe zur Weiterleitung des Kondensats aus dem Kondensatbehälter an einen höher liegenden Behälter oder in ein Waschbecken, als Zubehör.

Abluft-Set Secco 80

Großdimensionierter Abluftschlauch Ø 200 mm, 10 m lang, mit Befestigungsösen aus Metall zum Aufhängen vor Ort, mit Anschlussflansch, zum Verteilen der Abluft im Raum, zum Entfeuchten von Hohlräumen, z. B. über Zwischendecken, und zum zusätzlichen Anblasen nasser Flächen (Zubehör).

REMS Orkan 2050

Zur Unterstützung von elektrischen Luftentfeuchtern/Bautrocknern. Für ein beschleunigtes Trocknen und Entfeuchten nach Überschwemmungen und Leitungswasserschäden ist es vorteilhaft, den Luftaustausch mit dem elektrischen Baulüfter REMS Orkan 2050 (Seite 380) zu verbessern.

R-290

Info

Lieferumfang

REMS Secco 50 Set. Elektrischer Luftentfeuchter/Bautrockner für gewerbliche Verwendung. Zum Trocknen von Räumen, zum Entfeuchten von Kellerräumen u. a. und zum Trocknen von z. B. Beton, Mauerwerk, Putz, Estrich. Kälteaggregat mit Rotationskolbenverdichter und Kondensatormotor 230 V, 50 Hz, 760 W, mit elektronischer Enteisung, für Dauerbetrieb. Sehr leiser Lauf. Entfeuchtungsleistung ≤ 50 l/24 h, Luftmenge ≤ 265 m³/h. Elektronische Steuereinheit mit beleuchtetem großflächigem Bedienfeld und Memory-Funktion. Elektronischer Hygrostat. Luftfilter. Interner 7,7 l Kondensatbehälter. Im stabilen Kunststoffgehäuse mit Laufrollen. Im Karton.

	Art.-Nr.	€
	132011R220	**819,00**

Andere Netzspannungen auf Anfrage.

R-290

Info

Lieferumfang

REMS Secco 80 Set. Elektrischer Luftentfeuchter/Bautrockner für gewerbliche Verwendung. Zum Trocknen von Räumen, zum Entfeuchten von Kellerräumen u. a. und zum Trocknen von z. B. Beton, Mauerwerk, Putz, Estrich. Kälteaggregat mit Rotationskolbenverdichter und Kondensatormotor 230 V, 50 Hz, 680 W, mit automatischem Heißgas-Abtausystem, für Dauerbetrieb. Sehr leiser Lauf. Entfeuchtungsleistung ≤ 80 l/24 h, Luftmenge ≤ 850 m³/h. Elektronische Steuereinheit mit beleuchtetem 3" Display und Memory-Funktion. Elektronischer Hygrostat, Betriebsstundenzähler, Stromverbrauchszähler. Luftfilter. Im stabilen Stahlblechgehäuse auf fahrbarem Stahlrohrgestell mit großen Laufrädern. Im Karton.

	Art.-Nr.	€
	132010R220	**2.310,00**

Andere Netzspannungen auf Anfrage.

Zubehör

Bezeichnung	Art.-Nr.	€
11,5 l Kondensatbehälter Secco 80 zur Kondensatableitung innerhalb des Stahlblechgehäuses. Für REMS Secco 80.	132100R	**61,30**
Abluft-Set Secco 80, bestehend aus Abluftschlauch Ø 200 mm, 10 m lang, mit Befestigungsösen aus Metall zum Aufhängen vor Ort, mit Anschlussflansch, zum Verteilen der Abluft im Raum, zum Entfeuchten von Hohlräumen, z. B. über Zwischendecken, und zum zusätzlichen Anblasen nasser Flächen. Für REMS Secco 80.	132104R	**339,00**
Kondensatbehälter mit Pumpe Secco 50, zur Weiterleitung des Kondensats aus dem Kondensatbehälter an einen höher liegenden Behälter oder in ein Waschbecken. Förderhöhe ≤ 2 m. Für REMS Secco 50.	132129R220	**415,00**
Kondensatbehälter mit Pumpe Secco 80, zur Weiterleitung des Kondensats aus dem Kondensatbehälter an einen höher liegenden Behälter oder in ein Waschbecken. Förderhöhe ≤ 2 m. Für REMS Secco 80.	132121R220	**415,00**
Detect W, dielektrisches Feuchtemessgerät zur zerstörungsfreien Feuchtemessung in Baustoffen, z. B. Beton, Mauerwerk, Gips, Holz. In Tasche.	132115R	**250,00**
REMS Orkan 2050, elektrischer Baulüfter, siehe Seite 380.		

REMS Orkan 2050

Elektrischer Baulüfter

Leistungsstarke, hocheffiziente elektrische Baulüfter zur Unterstützung von Luftentfeuchtern/Bautrocknern nach Überschwemmungen und Leitungswasserschäden. Ideal zur Be- und Entlüftung von Räumen, Zwischenräumen, Schächten, Hohlräumen und zur Belüftung und Windkühlung von Maschinen, Festzelten, Veranstaltungshallen. Zur Unterstützung des Luftaustausches in feuchten, muffigen Kellerräumen und zur Beschleunigung der Trocknung von z. B. Beton, Mauerwerk, Putz, Estrich. Für gewerbliche Verwendung.

Luftmenge Stufe I	1740 m^3/h
Leistung Stufe I	355 W
Luftmenge Stufe II	2050 m^3/h
Leistung Stufe II	450 W

REMS Orkan 2050 – zur Belüftung.

Universeller Einsatz

Leistungsstarke, hocheffiziente Baulüfter zur Unterstützung von Luftentfeuchtern/Bautrocknern nach Überschwemmungen und Leitungswasserschäden. Ideal zur Be- und Entlüftung von Räumen, Zwischenräumen, Schächten, Hohlräumen und zur Belüftung und Windkühlung von Maschinen, Festzelten, Veranstaltungshallen. Zur Unterstützung des Luftaustausches in feuchten, muffigen Kellerräumen und zur Beschleunigung der Trocknung von z. B. Beton, Mauerwerk, Putz, Estrich. Für gewerbliche Verwendung.

Bauweise

Turbo-Radialgebläse mit 2 Luftmengenstufen, in stabilem Kunststoffgehäuse aus rotationsgeformtem Polyethylen für lange Lebensdauer. Kompakte, handliche Konstruktion, Gewicht nur 10 kg, mit geräuscharmem Einphasen Kondensatormotor 230 V, 355/450 W, mit praktischem Tragegriff. Luftausgang waagrecht, unter 45° oder senkrecht durch entsprechende Anlageflächen am Kunststoffgehäuse einstellbar. Erzeugte Luftmenge in 2 wählbaren Stufen 1740/2050 m^3/h. Speziell geeignet zur Beschleunigung der Trocknung von z. B. Beton, Mauerwerk, Putz, Estrich.

Info

Lieferumfang

REMS Orkan 2050. Elektrischer Baulüfter für gewerbliche Verwendung. Zur Be- und Entlüftung von Räumen, Zwischenräumen, Schächten, Hohlräumen und zur Belüftung und Windkühlung von Maschinen, Festzelten, Veranstaltungshallen. Zur Unterstützung des Luftaustausches in feuchten, muffigen Kellerräumen. Speziell auch zur Beschleunigung der Trocknung von z. B. Beton, Mauerwerk, Putz, Estrich. Kondensatormotor 230 V, 50 Hz, 355/450 W, für Dauerbetrieb. Sehr leiser Lauf. Luftmenge 1740/2050 m^3/h. Im stabilen Kunststoffgehäuse. Im Karton.

	Art.-Nr.	€
	132301 R220	**452,00**

Andere Netzspannungen auf Anfrage.

Zubehör

Bezeichnung	Art.-Nr.	€
Detect W, dielektrisches Feuchtemessgerät zur zerstörungsfreien Feuchtemessung in Baustoffen, z. B. Beton, Mauerwerk, Gips, Holz. In Tasche.	132115 R	**250,00**
Staubschutztüren, siehe Seite 120.		
REMS Secco, elektrische Luftentfeuchter/Bautrockner, siehe Seite 378.		

Index

A

Abgase analysieren ... 153
Abschneiden ... 81
Akku-Axialpresse 13 kN mit automatischem Rücklauf ... 296–297
Akku-Axialpresse 20 kN mit automatischem Rücklauf ... 296–297
Akku-Axialpresse 30 kN ... 294
Akku-Bohrschrauber ... 116–117
Akku-Gewindeschneidkluppe mit Schnellwechsel-Schneidköpfen ... 34–35
Akku-LED-Baustrahler ... 119
Akku-Press 22 V ACC ... 234–235
Akku-Press 22 V Connected ... 236–237
Akku-Press E 22 V ACC ... 232–233
Akku-Press XL 45 kN 22 V ACC ... 238–239
Akku-Radialpresse 22 kN mit Zwangsablauf ... 183–187
Akku-Radialpresse 32 kN mit Connected-Funktionalität und OLED-Display ... 236–237
Akku-Radialpresse 32 kN mit Zwangsablauf ... 232–233
Akku-Radialpresse 32 kN mit Zwangsablauf, Pressdruck-Monitoring und Ergebnisanzeige ... 234–235
Akku-Radialpresse XL 45 kN mit Zwangsablauf ... 238–239
Akku-Rohrabschneider ... 91
Akku-Rohraufweiter 20 kN mit automatischem Rücklauf ... 304–305
Akku-Rohrbieger ... 168–169, 176–177
Akku-Rohrreinigungsgerät ... 332–333
Akku Rohr-Säbelsäge ... 74–75
Akku-Rohrtrennmaschine ... 94–95
Akku-Rollnutmaschine ... 58–59
Akku-Universal-Säbelsäge ... 68–69
Amigo ... 30–31
Amigo 2 ... 32
Amigo 2 Compact ... 33
Amigo 22 V ... 34–35
Anfasen ... 81
Aquila 3B ... 113
Aquila WB ... 113
Aufweiten ... 301
Aufweitköpfe P ... 307
Aufweitköpfe P-CEF ... 307
Aushalsen ... 301
Außen-/Innen-Rohrentgrater ... 105–107
Axialpressen ... 293
Ax-Press 25 22 V ACC ... 296–297
Ax-Press 25 L 22 V ACC ... 296–297
Ax-Press 30 22 V ... 294
Ax-Press HK / H ... 295

B

Be- und Entlüften ... 377
Biegen ... 163
Biegesegmente und Gleitstücke ... 179
Blitz ... 316
Bohrlochmittelpunkt-Ortungsgerät ... 370
Bohrständer ... 358

C

Calc-Push ... 149
CamScope HD ... 325
CamSys 2 ... 326–328
Cat 22 V VE ... 68–69
Catch S ... 112
Catch W ... 112
Cat VE ... 66–67
Cento ... 92–93
Cento 22 V ... 94–95
Cobra 22/32 ... 334–337
Collum ... 56–57
Collum 22 V ... 58–59
Contact ... 315
Curvo ... 172–173
Curvo 22 V ... 176–177
Curvo 50 ... 174–175
Cut 110 Cu-INOX ... 103
Cut 110 P ... 102
Cu-Vlies ... 314

D

Desinfizieren ... 123
Detect B ... 370
Detect GS3 ... 127
Detect GS4 ... 128–129
Diamant-Kernbohren ... 349
Diamant-Schlitzen und -Trennen ... 349
Diamant-Schlitz- und -Trennschleifmaschine ... 372–373
Druckprüfen ... 153
Druck- und Dichtheitsprüfen ... 123
DueCento ... 96–97

E

Eco-Press ... 227
Eignungsbestätigungen ... 289
Einfrieren ... 319
Einhand-Axialpresse / Hand-Axialpresse ... 295
Einhand-Rohraufweiter ... 303
Einhand-Rohrbieger ... 164–165
Einhand-Rohrscheren ... 98–100
Einhand-Rohrscheren mit Ratschenvorschub ... 101
Elektrische Baulüfter ... 380–381
Elektrische Diamant-Kernbohrmaschine ... 350–353, 356–357
Elektrische Diamant-Kernbohrmaschine mit Mikro-Impuls-Technik ... 364–367
Elektrische Diamant-Kernbohrmaschine mit Speed-Regulation ... 354–355
Elektrische Druckprüfpumpe ... 141
Elektrische Entkalkungspumpe ... 149
Elektrische Füll- und Spüleinheiten ... 150–151
Elektrische Gewindeschneidkluppe mit Schnellwechsel-Schneidköpfen ... 30–33
Elektrische LED-Baustrahler ... 118
Elektrische Löt-Zange ... 314
Elektrische Radialpresse 32 kN ... 228
Elektrischer Luftentfeuchter/Bautrockner ... 378–379
Elektrische Rohrreinigungsmaschinen ... 334–335
Elektrische Rohr-Säbelsägen ... 70–71
Elektrischer Rohrabschneider ... 90
Elektrischer Rohraufweiter ... 310–311
Elektrischer Rohraushalser ... 309, 311
Elektrischer Rohrbieger ... 172–175
Elektrisches Lötgerät ... 315
Elektrisches Rohr-Einfriergerät ... 321
Elektrisches Rohrreinigungsgerät ... 331
Elektrische Universal-Säbelsäge ... 66–67
Elektrohydraulische Radialpresse 32 kN mit Zwangsablauf ... 229
Elektrohydraulische Radialpresse XL 32 kN mit Zwangsablauf ... 230
Elektrohydraulischer Rohraufweiter 34 kN mit automatischem Rücklauf ... 306
Elektromuffen-Schweißgerät ... 340
Elektronischer Leckagedetektor ... 127
Elektronischer Leckagedetektor mit Schnellwechsel-Sensoren ... 128–129
Elektronisches Abgasmess- und Druckprüfgerät mit Connected-Funktionalität über Bluetooth oder USB ... 154–157
Elektronisches Druck- und Dichtheitsprüfgerät mit Connected-Fuktionalität ... 132–136
Elektronisches Druck- und Dichtheitsprüfgerät mit Connected-Fuktionalität über Bluetooth oder USB ... 130–131
Elektronisches Kamera-Inspektionssystem ... 326–327
Elektronische Spüleinheit mit Connected-Funktionalität über Wi-Fi-Funkstandard ... 142–143
Elektronische Spül- und Druckprüfeinheiten mit Connected-Funktionalität über Wi-Fi-Funkstandard ... 144–146
Elektronische Wärmebildkameras mit Connected-Funktionalität über USB ... 124–126
EMSG 160-2 ... 340
Entfeuchten ... 377
Entgraten ... 81
E-Push 2 ... 141
Eskimo ... 320
Eva ... 28
Ex-Press 22 V ACC ... 304–305
Ex-Press Cu ... 302
Ex-Press H ... 303
Ex-Press P ... 303

F

FG4500 C ... 154–155
FG7500 C ... 156–157
Fliesenbohrer ... 371
Frigo 2 F-Zero ... 321
Füllen ... 123

G

Gewindeschneiden ... 27
Gewindeschneidmaschine ... 38–45, 48–49
Gewindeschneidstoff ... 53
Gewindetabellen ... 51

H

Haftungsübernahmevereinbarungen ... 290
Hand-Druckprüfpumpe ... 140
Hand-Gewindeschneidkluppe mit Schnellwechsel-Schneidköpfen ... 28
Hand-Radialpresse ... 227
Hand-Rohraufweiter ... 302–303
Hand-Rohraushalser ... 308
Hand-Rohrbieger ... 178
Hartlot ISO 17672-CuP 179 ... 317
Heizelement-Muffenschweißgeräte ... 341
Heizelement-Stumpfschweißgeräte ... 346
Heizelement-Stumpfschweißmaschine ... 342–345
Helix 22 V VE ... 116–117
Herkules ... 115
Hot Dog 2 ... 314
Hurrican ... 309
Hurrican H ... 308
Hydro-Swing ... 166–167
Hydro-Swing 22 V ... 168–169

I

Innen-Rohrentgrater ... 105

J

Jumbo ... 114
Jumbo E ... 114

Index

K

Kalibrieren ... 81
Kalibrierwerkzeuge und Außen-/Innen-Rohrentgrater ... 109
Kalibrierwerkzeuge und Innen-Rohrentgrater ... 109
Kalibrierwerkzeug und Außen-/Innen-Rohrentgrater ... 108
KaliGrat E ... 108
KaliGrat H ... 109
KaliGrat R ... 109
Kamera-Endoskop ... 324–325
Ketten-Rohrspannstock ... 113
Klappwerkbänke ... 114
Konservieren ... 123
Krokodil 180 SR ... 372–373
Kunststoffrohr-Schweissen ... 339

L

Leckageorten ... 123
Li-Ion 22 V Technology ... 21–24
Lot Cu 3 ... 317
Löten ... 313
Lot P6 ... 317
Lumen ... 118
Lumen 2800 22 V ... 119

M

Macho ... 316
Magnum (bis 2") ... 40–41
Magnum (bis 3") ... 42–43
Magnum (bis 4") ... 44–45
Magnum RG ... 60–61
Materialauflagen ... 115
Mini-Cobra ... 330
Mini-Cobra S ... 331
Mini-Cobra S 22 V VE ... 332–333
Mini-Press 14 V ACC ... 183
Mini-Press 22 V ACC ... 184–185
Mini-Press S 22 V ACC ... 186–187
MiniScope ... 324
Montieren ... 111
MSG ... 341
Multi-Push S Connected ... 142–143
Multi-Push SL/SLW Connected ... 144–146

N

Nano ... 90
Nano 12 V ... 91
Nass- und Trockensaugen ... 349
Nippelfix ... 52
Nippelspanner ... 52

O

Ölhydraulischer Hand-Rohrbieger ... 166–167
Ölhydraulischer Rohrbieger ... 170–171
Orkan 2050 ... 380–381

P

P7-TD C ... 132–133
P7-TDX C ... 134–136
Paste Cu 3 ... 317
Picus DP ... 364–365
Picus DWP ... 366–367
Picus S1 ... 350–351
Picus S2/3,5 ... 356–357
Picus S3 ... 352–353
Picus SR ... 354–355
Pneumatische Rohr-Säbelsäge ... 72
Power-Ex-Press P-CEF ACC ... 306
Power-Press ACC ... 229
Power-Press SE ... 228
Power-Press XL ACC ... 230
Pressköpfe ... 298–299
Pressringe ... 188–223, 240–283
Pressringe Set ... 285
Pressringe S Set ... 224, 284
Pressringe XL Set ... 285
Presszange Basic E 01 ... 286
Presszange Mini Basic E 01 ... 225
Presszangen ... 240–283
Presszangen Mini ... 188–223
Presszangen Mini Set ... 224
Presszangen Set ... 284
Pull 2 L / M ... 374–375
Pull-Push ... 330
Push ... 140
PX4500 C ... 130–131
Python ... 170–171

R

Radialpressen ... 181
RAG ... 104
RAS Cu ... 85–86
RAS Cu-INOX ... 83–84
RAS P ... 86–87
RAS P/SW 45/L ... 88
RAS St ... 82
RAS W INOX ... 88
REG 3 – 35 ... 105
REG 8 – 35 ... 106
REG 10 – 42 ... 106
REG 10 – 54 ... 107
REG 10 – 54 E ... 107
REG St ¼ – 2" ... 105
REG Universal ... 105
Reinigen ... 123
Reinigungsvlies ... 314
Rohrabschneider ... 82–88
Rohranfasgeräte ... 104
Rohrbearbeitungsstation ... 113
Rohr-Einfriergerät ... 320
Rohrkreissägemaschine ... 78
Rohrreinigungsgerät für Hand- und Elektroantrieb ... 330
Rohrschere mit Ratschenvorschub ... 101
Rohrschlitzer ... 88
Rohrspannstock ... 113
Rohrtrenngerät ... 103
Rohrtrennmaschine ... 92–93, 96
Rohrtrenn- und Rohranfasgerät ... 102
Rohr- und Kanalinspektion ... 323
Rohr- und Kanalreinigung ... 323
Rollnuten ... 27
Rollnutmaschine ... 56–57, 60–61
Rollnutvorrichtung ... 54–55
ROS P ... 100–101
ROS P 26/SW 35 S ... 99
ROS PEX ... 100
ROS P flex ... 98

S

Säbelsägen ... 64
Sägeblätter ... 77
Sägen ... 63
Sanitol ... 53
Saug- und Druckreinigungsgerät ... 330
Schneidbacken ... 36, 46
Schneidräder ... 89
Schnellwechsel-Schneidköpfe ... 36
Schnellwechsel-Schneidköpfe S ... 29
Secco 50/80 ... 378–379
Sinus ... 178
S-Maul-Rohrzangen ... 112
Solar-Push ... 150–151
Spezial ... 53
Spezialsägeblätter ... 76
Spülen ... 123
SSG ... 346
SSM 160KS ... 343
SSM 160RS ... 342
SSM 250KS ... 344
SSM 315RF ... 345
Staubschutztür U/S ... 120–121
Steckköpfe für Schneideisen / Zwischenringe / Führungsbuchsen ... 37
Strehler-Schneidbacken ... 50
Strehler-Schneidbacken und Halter ... 50
Swing ... 164–165

T

ThermoCam 28 C/49 C ... 124–126
Thermografieren ... 123
Tiger 22 V VE ... 74–75
Tiger pneumatic ... 72
Tiger/VE/SR ... 70–71
Tornado ... 38–39
Trennzangen M ... 291
Trennzangen Mini ... 226
Trockenbohrkronen ... 371
Trocken-Diamant-Kernbohrkronen LS ... 369
Trocken- und Nasssauger ... 374–375
Trocknen ... 377
Turbo Cu-INOX ... 78
Turbo-Gaslötbrenner Propan ... 316
Turbo K ... 79
Twist ... 310
Twist/Hurrican ... 311

U

Unimat 75 ... 48–49
Universal-Diamant-Kernbohrkronen ... 360–361
Universal-Diamant-Kernbohrkronen LS ... 362–363
Universal-Entgrater ... 105
Universal-Metallkreissägemaschine
mit automatischer Kühlschmier-Einrichtung ... 79
Universalsägeblätter ... 76

W

Wasserpumpenzangen ... 112
Weichlotpaste aus Lotpulver Sn97Cu3 nach ISO 9453:2014
und Flussmittel 3.1.1.C, EN 29454-1:1994 ... 317
Weichlot Sn97Cu3, ISO 9453:2014 ... 317

Artikelverzeichnis

Art.-Nr.	RG	VE	Seite
043054	Z		147, 151
045159	Z		147
047069	Z		147
074021	Z		308
074041	Z		308
076117	Z		308
079003	Z		359, 361, 363, 368–369
079005	Z		359, 368
079006	Z		359, 368
079010	Z		359, 368
079012	Z		359, 361, 363, 368–369
079013	Z		359, 368
079018	Z		359, 368
079019	Z		359, 368
091072	Z		147
091073	Z		147
110000	Z		52
110100	Z		52
110200	Z		52
110300	Z		52
110400	Z		52
110500	Z		52
110600	Z		52
110620	Z		52
110621	Z		52
111000	Z		52
111100	Z		52
111200	Z		52
111300	Z		52
111400	Z		52
111500	Z		52
111620	Z		52
111621	Z		52
111700	Z		52
111800	Z		52
111900	Z		52
113000	H		82
113100	H		82
113200	H	10	83
113210	V	10	84, 89, 102–103
113213	V	10	84, 89
113220	V	10	89
113225	V	10	86, 89
113230	H	10	83
113240	H	10	83
113241	H	10	83
113250	H	10	85
113255	H	10	85
113260	H	10	85
113300	H	10	84
113320	H	8	85
113330	H	8	83
113340	H	10	85
113350	H	10	83
113351	H		83
113360	Z	10	84, 86, 105
113370	H		86
113380	H		84
113385	H		84
113400	H		84
113401	H		84
113410	H		86
113450	H		88
113461	V	10	88–89
113480	H	10	88
113481	Z		88
113500	H		84
113810	H		106
113815	Z		106
113825	H	10	106
113830	H	10	107
113835	H	10	107
113840	Z		93, 95
113900	H	10	105
113910	H	10	105
114000	H		108
114001	H		108
114002	H		108
114003	H		108
114030	Z		108
114032	Z		108
114033	Z		108
114034	Z		108
114035	Z		108
114036	Z		108
114037	Z		108
114038	Z		108
114039	Z		108
114040	Z		108
114041	Z		108
114042	Z		108
114043	Z		108
114044	Z		108
114045	H		109

Art.-Nr.	RG	VE	Seite
114046	H		109
114047	H		109
114048	H		109
114060	H		109
114061	H		109
114062	H		109
115000	H		140
115001	H		140
115002	H		140
115045	Z		140–141, 147
115110	Z		140–141
115140	Z		147
115217	Z		151
115220	Z		151
115221	Z		151
115311	M		151
115312	M		151
115314	Z		151
115315	Z		151
115319	Z		151
115323	Z		151
115324	Z		151
115325	Z		151
115326	Z		151
115375	Z		151
115500	M		141
115602	Z		147
115605	Z	6	147
115607	Z	6	147
115608	Z	6	147
115609	Z		147
115612	Z		147
115621	Z		147
115633	Z		147
115661	Z		147
115667	Z		147
115677	Z		147
115747	Z		147
115811	M		146
115812	M		146
115813	M		143
115900	M		149
116000	H		112
116005	H		112
116010	H		112
116015	H		112
116020	H		112
116050	H		112
116055	H		112
116060	H		112
120120	Z		115
120125	Z		115
120130	Z		115
120200	Z		114
120240	Z		114
120250	Z		113
120270	Z		113
130002	H		320
130207	Z		320
130208	Z		320
130209	Z		320
130383	Z		320
130410	Z		320
130415	Z		320
130430	Z		320
130450	Z		320
130455	Z		320
130460	Z		320
130465	Z		320
130470	Z		320
130475	Z		320
130480	Z		320
130485	Z		320
130490	Z		320
130495	Z		320
131012	M		321
131104	Z		321
131110	Z		321
131116	Z		321
131156	Z		321
131157	Z		321
131158	Z		321
131160	Z		321
132010	M		379
132011	M		379
132100	Z		379
132104	Z		379
132115	Z		379, 381
132121	Z		379
132129	Z		379
132301	M		381
132309	Z	5	121
132310	Z	5	121
140100	V	4	53

Art.-Nr.	RG	VE	Seite
140101	V		53
140103	V		53
140105	V	12	53
140106	V	15	53
140110	V	4	53
140113	V		53
140115	V	12	53
140116	V	15	53
140120	V	15	173, 175, 178
150000	H		302
150005	H		302
150006	H		302
150007	H		302
150008	H		302
150010	H		302
150017	H		302
150018	H		302
150019	H		302
150020	H		302
150021	H		303
150022	H		303
150025	H		303
150026	H		303
150027	H		303
150028	H		303
150029	H		303
150033	H		303
150100	Z		302
150105	Z		302
150110	Z		302
150120	Z		302
150125	Z		302
150130	Z		302
150140	Z		302
150145	Z		302
150150	Z		302
150155	Z		302
150160	Z		302
150165	Z		302
150170	Z		302
150175	Z		302
150180	Z		302
150185	Z		302
150190	Z		302
150195	Z		302
150205	Z		302
150210	Z		302
150220	Z		302
150225	Z		302
150230	Z		302
150235	Z		302
150240	Z		302
150245	Z		302
150250	Z		302
150500	Z		302
150510	Z		303
150515	Z		305, 307
150550	H		303
150600	Z		302–303
150806	Z		307
150807	Z		307
150808	Z		307
150809	Z		307
150812	Z		307
150826	Z		307
150828	Z		307
150842	Z		307
150843	Z		307
150845	Z		307
150846	Z		307
150849	Z		307
150855	Z		307
150858	Z		307
150868	Z		307
150873	Z		307
150882	Z		307
150883	Z		307
150885	Z		307
150886	Z		307
150887	Z		307
150888	Z		307
150894	Z		307
150897	Z		307
150912	Z		307
150913	Z		307
150914	Z		307
150915	Z		307
150916	Z		307
150923	Z		307
150926	Z		307
150943	Z		307
150944	Z		307
150945	Z		307
150946	Z		307

Art.-Nr.	RG	VE	Seite
150947	Z		307
150950	Z		307
150952	Z		307
150957	Z		307
150958	Z		307
150960	Z		307
150961	Z		307
150962	Z		307
150963	Z		307
150968	Z		307
151003	H		308
151004	H		308
151005	H		308
151011	E		309
151012	E		309
151013	E		309
151105	Z		308–309, 311
151110	Z		308–309, 311
151120	Z		308–309, 311
151125	Z		308–309, 311
151130	Z		308–309, 311
151140	Z		308–309, 311
151145	Z		308–309, 311
151150	Z		308–309, 311
151155	Z		308–309, 311
151160	Z		308–309, 311
151165	Z		308–309, 311
151170	Z		308–309, 311
151175	Z		308–309, 311
151200	Z		308–309, 311
151210	Z		308–309, 311
151230	Z		308–309, 311
151240	Z		308–311
151402	Z		308–311
151605	Z		309–311
151618	Z		308
152106	Z		316
152109	Z		316
153020	H		165
153021	H		165
153022	H		165
153023	H		165
153025	H		165
153026	H		165
153027	H		165
153028	H		165
153029	H		165
153030	H		164
153031	H		165
153032	H		165
153100	Z		165
153115	Z		165, 167, 169
153125	Z		165
153140	Z		165
153155	Z		165, 167
153160	Z		165, 167
153170	Z		165, 167
153175	Z		165, 167
153180	Z		165, 167
153185	Z		165, 167
153190	Z		165, 167
153195	Z		165, 167
153200	Z		165, 167
153205	Z		165, 167
153210	Z		165, 167
153265	Z		164–165
153270	Z		165
153300	Z		164
153303	Z		164
153304	Z		164
153305	Z		164
153306	Z		164
153307	Z		164
153400	Z		169
153401	E		169
153402	E		169
153410	E		169
153411	E		169
153412	E		169
153413	E		169
153414	E		169
153415	E		169
153416	E		169
153417	E		169
153418	E		169
153419	E		169
153450	Z		167, 169
153455	Z		169
153500	Z		167
153501	Z		167, 169
153502	Z		165
153510	H		166
153520	H		167
153521	H		167

RG: Rabattgruppe VE: Verpackungseinheit [Stück]

Artikelverzeichnis

Art.-Nr.	RG	VE	Seite
153522	H		167
153523	H		167
153525	H		167
153526	H		167
153527	H		167
153528	H		167
153529	H		167
153530	Z		165, 167
153531	Z		165, 167
153532	Z		165, 167
153533	S		165, 167
153534	Z		165, 167
153540	Z		165, 167
153570	Z		167
154000	Z		178
154001	H		178
154002	H		178
154003	H		178
154004	H		178
154010	H		178
154160	Z		178
156015	E		310
156016	E		310
156017	E		310
156018	E		311
156019	E		311
156020	E		311
156150	Z		310–311
156200	Z		310–311
156225	Z		310–311
156250	Z		310–311
156300	Z		310–311
156350	Z		310–311
156375	Z		310–311
156400	Z		310–311
156425	Z		310–311
156450	Z		310–311
156475	Z		310–311
160010	H		316
160200	V	10	317
160210	V	10	317
160220	V	10	317
160300	V	25	314
161010	H		316
163020	E		314
163350	Z		314
164010	E		315
164052	E		315
164110	Z		315
164111	Z		315
164115	Z		315
170010	H		330
170011	Z		336
170012	Z		336
170022	E		331
170024	Z		333
170025	E		333
170027	E		333
170028	E		331
170029	E		333
170118	Z		330–331, 333
170200	Z		330, 336
170201	Z		330–331, 333
170205	Z		330–331, 333
170300	H		330
171150	Z		336
171151	Z		336
171200	Z		336
171201	Z		336
171205	Z		336
171210	Z		336
171250	Z		337
171265	Z		337
171270	Z		337
171275	Z		337
171280	Z		337
171290	Z		337
171291	Z		337
171305	Z		337
171306	Z		337
171340	Z		337
171341	Z		337
172000	Z		335
172010	M		335
172011	M		335
172012	M		335
172050	Z		336
172051	Z		336
172150	Z		336
172151	Z		336
172154	Z		336
172200	Z		336
172201	Z		336
172203	Z		336

Art.-Nr.	RG	VE	Seite
172205	Z		336
172210	Z		336
172250	Z		337
172265	Z		337
172270	Z		337
172275	Z		337
172280	Z		337
172281	Z		337
172290	Z		337
172291	Z		337
172293	Z		337
172305	Z		337
172310	Z		337
172340	Z		337
172341	Z		337
172610	Z		337
172611	Z		337
172612	Z		337
174000	Z		335
174010	M		335
174011	M		335
174012	M		335
174050	Z		336
174101	Z		336
174150	Z		336
174154	Z		336
174200	Z		336
174201	Z		336
174203	Z		336
174205	Z		336
174210	Z		336
174250	Z		337
174265	Z		337
174270	Z		337
174275	Z		337
174282	Z		337
174291	Z		337
174293	Z		337
174295	Z		337
174296	Z		337
174305	Z		337
174306	Z		337
174310	Z		337
174311	Z		337
174340	Z		337
174341	Z		337
175026	Z		328
175057	Z		328
175058	Z		328
175123	Z		328
175210	Z		119
175211	Z		119
175220	Z		118
175221	Z		118
175222	Z		118
175230	Z		118–119
175300	Z		328
175301	M		327
175302	M		327
175303	M		327
175304	M		327
175305	Z		328
175306	Z		328
175307	Z		328
175308	Z		328
175312	Z		328
175323	Z		328
175330	Z		328
175339	Z		328
175343	Z		328
175400	E		325
175401	E		324
175440	Z		325
176030	E		126
176031	E		126
176085	Z		126
176088	Z		126
176090	Z		126
180000	Z		351
180001	Z		353
180003	Z		365
180004	Z		367
180010	E		351
180011	E		353
180012	E		357
180015	Z		359, 361, 363, 368–369
180016	E		365
180017	E		367
180028	E		353
180029	E		353
180030	E		357
180032	E		351
180033	E		365
180035	E		365

Art.-Nr.	RG	VE	Seite
180036	E		365
180037	E		367
180038	E		367
180052	Z		361, 363
180053	Z		361, 363
180054	Z		361, 363
180056	Z		361, 363
180057	Z		361, 363
180140	Z		359
180145	Z		368
180155	Z		359, 361, 363, 368–369
180160	Z		359, 375
180600	Z		351, 353, 355, 365, 367
181010	V		361
181015	V		361
181020	V		361
181025	V		361
181030	V		361
181035	V		361
181040	V		361
181045	V		361
181050	V		361
181055	V		361
181059	V		361
181060	V		361
181065	V		361
181070	V		361
181075	V		361
181080	V		361
181085	V		361
181090	V		361
181095	V		361
181410	V		363
181415	V		363
181420	V		363
181425	V		363
181430	V		363
181435	V		363
181440	V		363
181445	V		363
181450	V		363
181455	V		363
181459	V		363
181460	V		363
181465	V		363
181470	V		363
181475	V		363
181480	V		363
181500	V		369
181502	V		369
181504	V		369
181506	V		369
181508	V		369
181510	V		369
181512	V		369
181514	V		369
181516	V		369
181518	V		369
181520	V		369
181522	V		369
181524	V		369
181526	V		369
181528	V		369
181530	V		369
181532	V		369
181700	V		371
181710	V		371
181711	V		371
181712	V		371
181713	V		371
181714	V		371
181715	V		371
182006	Z		359
182010	Z		359, 368
182050	Z		359, 368
182100	Z		370
183000	Z		355
183010	E		355
183022	E		355
183023	E		355
183600	Z		358, 368
183603	Z		359, 368
183604	Z		359, 368
183605	Z		359, 368
183606	Z		359, 375
183607	Z		359, 368
183632	Z		355, 358
183670	Z		359, 368
183675	Z		359
183700	Z		358, 368
185001	Z		373
185012	E		373
185024	Z		373
185026	V		373

Art.-Nr.	RG	VE	Seite
185027	V		373
185035	Z		373
185511	Z		375
185512	Z		375
185513	Z		375
185515	Z		375
185600	M		375
185601	M		375
185603	M		375
185604	M		375
185654	Z		375
190051	Z		117
190053	Z		117
190100	E		117
190110	E		117
250020	E		346
250041	Z		346
250042	Z		346
250120	E		346
250142	Z		346
250143	Z		346
250220	E		346
250242	Z		346
250243	Z		346
250320	E		346
250341	Z		346
250342	Z		346
250343	Z		346
252026	M		342
252046	M		343
252103	Z		342–343
254025	M		344
254103	Z		344
255020	M		345
255103	Z		345
256213	E		341
256220	E		341
256233	E		341
256240	E		341
256242	Z		341
256320	E		341
256342	Z		341
256400	Z		341
256410	Z		341
256420	Z		341
256430	Z		341
256440	Z		341
256450	Z		341
256460	Z		341
256470	Z		341
256480	Z		341
256490	Z		341
256500	Z		341
256510	Z		341
256520	Z		341
256530	Z		341
261002	E		340
290000	H		87
290001	H	10	86
290002	H	10	86
290016	V	10	87, 89
290023	V	10	87, 89
290050	H		87
290100	H		87
290116	V	10	87, 89
290200	H		87
290216	V	10	87, 89
290300	H		87
290316	V	5	87, 89
290400	H		102
290410	H		103
290411	H		103
290412	H		103
290420	Z		102–103
290421	Z		102–103
290422	Z		102–103
290423	Z		102–103
290424	Z		102–103
290425	Z		102–103
290426	Z		102–103
290427	Z		102–103
290430	Z		102–103
290431	Z		102–103
290432	Z		102–103
290433	Z		102–103
290437	Z		102–103
290440	Z		102–103
290444	Z		102–103
290445	Z		102–103
290446	Z		102–103
290447	Z		102–103
290448	Z		102–103
290449	Z		102–103
290500	H		87

Artikelverzeichnis

Art.-Nr.	RG	VE	Seite
291010	H		101
291036	Z		101
291037	Z		101
291101	H		101
291112	Z		101
291200	H		101
291201	Z		101
291220	H		101
291221	Z		101
291240	H	8	100
291241	Z		100
291242	H	8	99
291243	Z		99
291244	Z		99
291250	H		101
291251	Z		101
291270	H		101
291271	Z		101
291290	H		101
291400	H	10	98
291401	Z		98
291410	H	10	98
291411	Z		98
291420	H	8	100
291421	Z		100
291430	H	8	98
291431	Z		98
291460	H		101
291465	Z		101
292011	Z		104
292110	H		104
292210	H		104
340100	Z		43, 45
340110	Z		61
340200	M		39
340201	M		39
340202	M		39
340206	M		39
340207	M		39
340208	M		39
340220	M		41
340221	M		41
340222	M		41
340226	M		41
340227	M		41
340228	M		41
340230	M		61
340231	M		61
340232	M		61
341000	Z		39, 41, 43, 45
341401	S		46
341402	S		46
341403	S		46
341404	S		46
341406	S		46
341407	S		46
341408	S		46
341409	S		46
341411	S		46
341412	S		46
341413	S		46
341414	S		46
341416	S		46
341417	S		46
341418	S		46
341419	S		46
341426	S		46
341427	S		46
341428	S		46
341429	S		46
341430	S		46
341431	S		46
341432	S		46
341433	S		46
341434	S		46
341435	S		46
341436	S		46
341437	S		46
341438	S		46
341439	S		46
341440	S		46
341441	S		46
341442	S		46
341443	S		46
341444	S		46
341445	S		46
341446	S		46
341466	S		46
341467	S		46
341468	S		46
341469	S		46
341470	S		46
341471	S		46
341472	S		46

Art.-Nr.	RG	VE	Seite
341473	S		46
341474	S		46
341475	S		46
341476	S		46
341477	S		46
341478	S		46
341479	S		46
341480	S		46
341481	S		46
341482	S		46
341483	S		46
341484	S		46
341485	S		46
341486	S		46
341487	S		46
341488	S		46
341489	S		46
341490	S		46
341491	S		46
341493	S		46
341494	S		46
341495	S		46
341496	S		46
341497	S		46
341498	S		46
341499	S		46
341614	V	10	39, 41, 43, 45, 82, 89
342080	S		41, 43, 45
344100	Z		39, 41, 43, 45, 61
344105	Z		39, 41, 43, 45, 61
344150	Z		39, 41, 43, 45, 61
347000	M		39, 41, 43, 45, 55
347001	M		55
347005	M		59
347006	M		57
347007	Z		55
347008	M		57
347009	M		57
347010	Z		57
347030	Z		55
347034	Z		55
347035	Z		55
347040	Z		55
347046	Z		55
347047	Z		55
347053	Z		55
347115	Z		55, 61
380303	M		43
380304	M		43
380305	M		43
380306	M		43
380307	M		43
380308	M		43
380309	M		43
380310	M		43
380311	M		43
380312	M		43
380313	M		43
380314	M		43
380426	M		45
380427	M		45
380428	M		45
380429	M		45
380430	M		45
380431	M		45
380441	M		45
380442	M		45
380443	M		45
380444	M		45
380445	M		45
380446	M		45
380447	M		45
380448	M		45
381000	Z		43, 45
381050	Z		43
381401	S		46
381405	S		46
381410	S		46
381415	S		46
381430	S		46
381431	S		46
381432	S		46
381622	V	5	43, 45, 82, 89
520003	H		28
520004	H		28
520008	H		28
520009	H		28
520010	H		28
520013	H		28
520014	H		28
520015	H		28
520016	H		28
520017	H		28
520025	Z		29

Art.-Nr.	RG	VE	Seite
520026	Z		29
520056	Z		29
521000	Z		36
521002	S		36
521010	Z		36
521012	S		36
521020	Z		36
521022	S		36
521026	Z		29
521030	Z		36
521032	S		36
521036	Z		29
521040	Z		36
521042	S		36
521046	Z		29
521050	Z		36
521052	S		36
521056	Z		29
521060	Z		36
521062	S		36
521066	Z		29
521070	Z		36
521072	S		36
521080	Z		36
521082	S		36
521100	Z		36
521102	S		36
521110	Z		36
521112	S		36
521120	Z		36
521122	S		36
521130	Z		36
521132	S		36
521140	Z		36
521142	S		36
521150	Z		36
521152	S		36
521160	Z		36
521162	S		36
521170	Z		36
521172	S		36
521180	Z		36
521182	S		36
521200	Z		36
521202	S		36
521210	Z		36
521212	S		36
521220	Z		36
521222	S		36
521230	Z		36
521232	S		36
521240	Z		36
521242	S		36
521250	Z		36
521252	S		36
521260	Z		36
521262	S		36
521270	Z		36
521272	S		36
521280	Z		36
521282	S		36
521300	Z		36
521302	S		36
521310	Z		36
521312	S		36
521320	Z		36
521322	S		36
521330	Z		36
521332	S		36
521340	Z		36
521342	S		36
521350	Z		36
521352	S		36
522000	Z		28–29, 31–33, 35
522051	Z		29
526050	Z		28
526052	Z		29
530000	Z		31
530004	Z		35, 59
530015	E		35
530016	E		35
530018	E		35
530020	E		31
530021	E		31
530022	E		31
530023	E		31
530024	E		31
530025	E		31
530027	E		31
533000	Z		31
536000	Z		31
540000	Z		32
540001	Z		33
540020	E		32

Art.-Nr.	RG	VE	Seite
540021	E		32
540022	E		32
540023	E		33
540024	E		33
540025	E		33
540026	E		33
540027	E		33
541401	Z		37
541404	Z		37
541406	Z		37
541410	Z		37
541413	Z		37
541414	Z		37
541415	Z		37
541416	Z		37
543000	Z		32
543010	Z		33, 35
543100	Z		31–32, 71–72
546000	Z		32–33
560000	Z		71
560001	Z		71
560002	Z		72
560004	Z		67
560008	Z		71
560010	E		69
560011	Z		75
560020	E		71
560022	E		72
560026	E		71
560027	E		71
560040	E		67
560052	E		69
560053	E		75
560054	E		69
560055	E		75
561001	V		76
561002	V		76
561003	V		76
561004	V		76
561005	V		76
561006	V		76
561007	V		76
561008	V		76
561101	V		77
561102	V		77
561103	V		77
561104	V		77
561105	V		77
561106	V		77
561107	V		77
561108	V		77
561109	V		77
561110	V		77
561111	V		77
561112	V		77
561113	V		77
561114	V		77
561115	V		77
561116	V		77
561117	V		77
561118	V		77
561119	V		77
561120	V		77
561121	V		77
561122	V		77
561123	V		77
561124	V		77
561125	V		77
561126	V		77
563000	Z		71–72, 75
563008	Z		71–72
563100	Z		71–72
563200	Z		71–72
563203	Z		71–72
566030	Z		35, 69, 75
566051	Z		67, 71–72
570100	Z		242–243, 250–251, 253, 256, 260, 264, 273, 276–277, 280
570107	Z		242–243, 250–252, 254, 265, 272–273, 276–277, 281–282
570110	Z		242–256, 258–266, 268–278, 280, 283
570115	Z		242–243, 245, 248, 250–255, 258, 263, 265, 268, 272–277, 281–283
570120	Z		242–256, 258–265, 268–278, 280, 283
570125	Z		242–243, 245, 248, 250–254, 258, 263, 265, 268, 272–277, 281–283
570130	Z		242–256, 258–266, 268–278, 280, 283
570132	Z		242, 250, 254, 276, 281

RG: Rabattgruppe VE: Verpackungseinheit [Stück]

Artikelverzeichnis

Art.-Nr.	RG	VE	Seite
570135	Z		242–243, 245, 248, 250–255, 258, 263, 265, 268, 272–277, 281–283
570137	Z		242, 250, 254, 276, 281
570140	Z		242–256, 258–266, 268–278, 280, 283
570145	Z		242–243, 245, 250–255, 258, 263, 265, 268, 272–277, 281–283
570150	Z		242–256, 258–266, 268–278, 280, 283
570155	Z		242–243, 245, 250–255, 258, 263, 265, 268, 272–277, 281–283
570160	Z		242, 245–246, 249, 253, 256, 258, 260, 263–264, 277, 280, 283
570165	Z		242–243, 250–255, 258, 263, 265, 268, 272–277, 281–283
570170	Z		242, 245–246, 249, 253, 256, 258, 260, 263–264, 277, 280, 283
570175	Z		242–243, 250–255, 258, 263, 265, 268, 272–277, 281–283
570290	Z		288
570295	Z		291
570300	Z		243, 246–248, 256, 280
570310	Z		247–248, 254, 259, 263, 266, 270–271, 273, 278, 280
570315	Z		265
570320	Z		243–249, 252–255, 257–263, 266–268, 270–271, 273–274, 278–280, 282–283
570330	Z		263
570340	Z		243–244, 247–249, 252, 254, 257, 259, 262–263, 266, 268, 270–271, 273, 278, 280
570350	Z		243–249, 252–255, 257–263, 266–268, 270–271, 273–274, 278–280, 282–283
570360	Z		243–249, 252, 257–259, 262, 266–268, 278–280, 282
570370	Z		244–249, 251–252, 254–255, 257–263, 266–268, 270–271, 273–274, 278–280, 283
570380	Z		243–249, 252, 254–255, 257–260, 262–263, 266–268, 270–271, 273–274, 278–280, 282–283
570390	Z		244, 248, 252, 254, 257–258, 260, 262, 266–267, 274, 279–280, 282
570400	Z		257
570410	Z		257
570420	Z		257
570430	Z		257
570440	Z		257
570450	Z		257
570452	Z		256, 260–261, 283
570455	Z		242, 248, 253–254, 256, 258–261, 263–264, 266, 270–271, 273, 277–279, 282–283
570457	Z		253, 256, 261, 270
570460	Z		242–249, 252–274, 277–283
570462	Z		253–254, 256, 260–261, 263, 270–271, 277, 283
570465	Z		244, 246–249, 252, 254, 256–263, 266, 268–273, 277–280, 283
570467	Z		256, 259–261, 270
570470	Z		242–249, 252–274, 277–283
570472	Z		261, 270
570475	Z		243–249, 251–274, 277–283
570477	Z		261, 270
570480	Z		242–249, 252–274, 277–283
570482	Z		248, 261, 280
570485	Z		242, 244–248, 252–254, 256–274, 278–280, 282–283
570487	Z		245, 248, 260–261, 278–279
570495	Z		242–246, 248–249, 252–254, 256–268, 272, 277–279, 282
570620	Z		268
570650	Z		268
570660	Z		268
570670	Z		268
570680	Z		268
570685	Z		280
570690	Z		268
570717	Z		244, 247, 249, 252, 255, 257, 260, 262, 268, 271, 274, 278, 280, 283
570720	Z		249, 252, 262, 268, 271
570727	Z		244, 247, 249, 252, 255, 257, 260, 262, 268, 271, 274, 278, 280, 283
570730	Z		244, 247, 249, 252, 255, 257, 260, 262, 268, 271, 274, 278, 280, 283
570735	Z		244, 249, 252, 255, 257, 260, 262, 268, 271, 274, 278, 283
570742	Z		247, 252, 256, 260–262, 274
570747	Z		247, 252, 256, 260–262, 274
570750	Z		243–248, 251–252, 254–255, 258–260, 262–264, 266–268, 273–274, 278–281
570760	Z		242, 248, 254, 256, 259, 263–264, 266, 268, 271–273
570765	Z		242–249, 251–274, 278–283
570770	Z		243–244, 246–249, 251–252, 254, 256–257, 259, 261–262, 264, 266–273, 278–280
570775	Z		242–249, 251–274, 278–283
570780	Z		242–243, 246–247, 249, 251–252, 254–259, 261–270, 272, 278–283
570785	Z		242–249, 251–252, 254–274, 278–283
570790	Z		242, 244, 246–249, 251–252, 254–255, 257–270, 272, 274, 277–282
570795	Z		246–249, 251–252, 254–255, 258–270, 272, 274, 277–282
570845	Z		247–248, 261, 271, 273
570850	Z		244, 247–248, 252–253, 255, 257, 260–262, 268, 271, 273–274, 278, 280, 282
570855	Z		247–248, 252, 257, 261–262, 268, 271, 273
570860	Z		244, 247–248, 252–253, 255, 257, 260–262, 268, 271, 273–274, 278, 280, 282
570870	Z		244, 247–248, 252–253, 255, 257, 260–262, 268, 271, 273–274, 278, 280
570880	Z		244, 247–248, 252–253, 255, 257, 260–262, 268, 273–274, 278, 280, 282
570891	Z		286
570905	Z		281
570910	Z		249, 255, 271, 281–283
570915	Z		249, 255, 271, 281–283
570920	Z		281–282
570925	Z		249, 255, 271, 282–283
570930	Z		276–277
570932	Z		276
570935	Z		258, 274–277
570937	Z		276
570940	Z		258, 274–277
570945	Z		258, 274–277
570950	Z		258, 274–277
570955	Z		258, 274–277
570970	Z		282
571059	Z		23
571135	Z		288
571136	Z		288
571137	Z		288
571157	Z		284
571158	Z		284
571161	Z		284
571162	Z		284
571163	Z		284
571164	Z		284
571165	Z		284
571166	Z		284
571167	Z		284
571168	Z		284
571169	Z		284
571170	Z		284
571171	Z		284
571172	Z		284
571173	Z		284
571174	Z		284
571175	Z		284
571176	Z		284
571177	Z		284
571178	Z		284
571179	Z		284
571180	Z		284
571181	Z		285
571182	Z		284
571183	Z		284
571184	Z		284
571185	Z		284
571186	Z		284
571187	Z		284
571188	Z		284
571189	Z		284
571190	Z		284
571191	Z		284
571192	Z		284
571193	Z		284
571194	Z		284
571283	Z		229
571320	Z		243–244, 246–248, 268, 272, 279–280
571325	Z		243–244, 246–249, 254–255, 258, 261, 266–270, 272, 278–280
571327	Z		247, 249, 255, 261
571330	Z		243–244, 246–249, 254–255, 258, 261, 266–270, 272, 278–280
571335	Z		243–244, 246–249, 254–255, 258, 266–268, 270, 272, 278–280
571337	Z		261, 269
571340	Z		243, 247, 249, 254–255, 258, 266–267, 270, 278–280
571342	Z		261, 269
571360	Z		264–265
571370	Z		264–265
571375	Z		264–265
571380	Z		265
571432	Z		254
571434	Z		254
571436	Z		254
571438	Z		254
571450	Z		246, 282–283
571455	Z		246, 282–283
571460	Z		246, 282–283
571465	Z		246, 282–283
571470	Z		246, 282–283
571475	Z		246, 282–283
571477	Z		246, 283
571480	Z		256
571485	Z		256
571545	Z		183
571555	Z		183
571560	Z		91, 183
571565	Z		183
571567	Z		23, 117, 169, 185, 187, 233, 235, 237, 297, 305, 333
571571	Z		23, 117, 119, 169, 185, 187, 233, 235, 237, 294, 297, 305, 333
571574	Z		23
571578	Z		23, 35, 59, 69, 75, 95, 177, 239
571581	Z		23, 69, 95, 177, 239
571583	Z		23, 35, 59, 75
571585	Z		23, 35, 59, 69, 75, 95, 117, 119, 169, 177, 185, 187, 233, 235, 237, 239, 297, 305, 333
571587	Z		23, 35, 59, 69, 75, 95, 117, 119, 169, 177, 185, 187, 233, 235, 237, 239, 297, 305, 333
571590	Z		23, 117, 119, 169, 185, 187, 233, 235, 237, 294, 297, 305, 333
571591	Z		23, 69, 95, 177, 239
571592	Z		23, 75
571593	Z		23
571594	Z		23
571595	Z		23
571630	Z		281
571635	Z		243, 281–282
571640	Z		243, 281–282
571645	Z		281–282
571700	Z		250, 260
571702	Z		250, 260
571704	Z		250, 260
571706	Z		250, 260
571708	Z		250, 260
571710	Z		250
571712	Z		250
571714	Z		250, 260
571740	Z		268, 281
571750	Z		268, 282
571752	Z		268, 282
571754	Z		268, 282
571756	Z		268, 282
571758	Z		268, 282
571760	Z		268, 282
571764	Z		242, 268, 274, 281
571766	Z		242, 268, 274, 281
571767	Z		268, 274, 281
571770	Z		248, 250, 252, 258, 263, 265–267, 282
571775	Z		248, 250, 252, 258, 263, 265–267, 282
571780	Z		248, 250, 252, 258, 263, 265–267, 282
571785	Z		248, 250, 252, 258, 263, 265–267, 282
571790	Z		248, 250, 252, 258, 263, 265–267, 282
571795	Z		248, 250, 252, 258, 263, 265–267, 282
571797	Z		268, 282
571855	Z		228–229, 233, 235, 237, 278, 286
571865	Z		291
571866	Z		226, 291
571870	Z		291
571871	Z		291
571887	Z		291
571889	Z		291
571890	Z		291
571891	Z		226, 291
571895	Z		291
571896	Z		226, 291
571900	Z		258, 270, 283
571904	Z		258, 270, 283
571932	Z		253
571934	Z		253
571980	Z		261
572061	Z		285
572062	Z		285
572101	Z		228
572113	E		228
572350	Z		282
572355	Z		282
572365	Z		246–249, 251–252, 254–255, 257–269, 272, 274, 277–282
572385	Z		247, 252, 256, 260–262, 274
572400	Z		242, 244–248, 252–254, 256–274, 278–280, 282–283
572405	Z		242, 244–248, 252–254, 256–274, 278–280, 282–283
572413	Z		242, 268, 274, 281
572470	Z		257
572600	Z		255, 261, 270, 280
572605	Z		255, 261, 270, 280
572610	Z		255, 261, 270, 280
572615	Z		255, 261, 270, 280
572620	Z		255, 261, 270, 280
572625	Z		255, 261, 270, 280
572630	Z		280
572632	Z		280, 282
572636	Z		280, 282
572638	Z		280, 282
572640	Z		280, 282
572642	Z		243
572644	Z		243
572646	Z		243, 247
572648	Z		243
572670	Z		272
572672	Z		272
572674	Z		272
572676	Z		272
572678	Z		272
572680	Z		272
572687	Z		253, 255, 264, 270, 282
572689	Z		253, 255, 264, 270, 282
572691	Z		253, 255, 264, 270, 282
572693	Z		255, 264, 270, 282
572695	Z		255, 264, 270, 282
572697	Z		255, 264, 270, 282
572706	Z		242–256, 258–266, 268–278, 280, 283
572708	Z		242–256, 258–266, 268–278, 280, 283
572714	Z		272
572716	Z		272
572718	Z		250

Artikelverzeichnis

Art.-Nr.	RG	VE	Seite
572727	Z		249, 256, 277
572740	Z		250
572795	Z		288
572801	Z		288
572802	Z		288
572813	Z		288
572815	Z		250, 268, 281–282
572816	Z		250, 253, 268, 281–282
572817	Z		250, 253, 268, 281–282
572818	Z		250, 253, 268, 281–282
572819	Z		250, 252, 258, 263, 265–266, 282
572820	Z		250, 252, 258, 263, 265–266, 282
572821	Z		250, 252, 258, 263, 265–266, 282
572822	Z		282
572823	Z		282
572824	Z		282
572828	Z		246, 248–249, 251, 258–259, 264–265, 267, 269, 272, 279–280, 282
572829	Z		248, 259, 261, 266–267, 270, 272, 279–280
572830	Z		247, 256
572836	Z		272
572837	Z		246–249, 251–252, 254, 257–259, 261, 264–270, 272, 274, 278–280, 282
572839	Z		255, 270
572840	Z		255, 270
572841	Z		255, 270
572844	Z		242, 268, 274, 281
572845	Z		242, 268, 274, 281
572846	Z		281
572847	Z		250
572848	Z		242
572850	Z		242, 248, 250–254, 258, 263, 268, 272–277, 281–283
572851	Z		242, 248, 250–254, 258, 263, 268, 272–277, 281–283
572871	Z		288
572873	Z		288
573008	Z		294
573020	Z		297
573021	Z		297
573036	E		294
573037	E		294
573038	E		297
573039	E		297
573040	E		297
573041	E		297
573100	Z		294
573102	Z		294
573106	Z		294
573108	Z		294
573110	Z		294
573112	Z		299
573114	Z		299
573116	Z		299
573118	Z		299
573120	Z		299
573122	Z		299
573124	Z		299
573126	Z		299
573128	Z		299
573150	Z		299
573152	Z		299
573154	Z		299
573156	Z		299
573158	S		299
573160	Z		299
573162	Z		299
573164	Z		299
573166	Z		299
573168	Z		299
573170	Z		299
573172	Z		299
573176	Z		299
573178	Z		299
573184	Z		299
573186	Z		299
573270	Z		294, 297, 305
573320	Z		299
573325	Z		299
573330	Z		299
573335	Z		299
573360	Z		299
573364	Z		299
573367	Z		299
573370	Z		299
573400	Z		299

Art.-Nr.	RG	VE	Seite
573402	Z		299
573404	Z		299
573406	Z		299
573430	Z		294
573432	Z		294
573434	Z		294
573436	Z		294
573438	Z		294
573616	Z		299
573624	Z		299
573628	Z		299
573630	Z		299
573632	Z		299
573634	Z		299
573636	Z		299
573638	Z		299
573640	Z		299
573642	Z		299
573644	Z		299
573646	Z		299
573647	Z		298
573648	Z		298
573649	Z		298
573652	Z		299
574000	H		227
574300	H		295
574302	H		295
574352	Z		295
574430	Z		227
574436	Z		90–91, 227
574437	Z		295
574516	Z		223, 288
574612	Z		224
574613	Z		284
574614	Z		224
574615	Z		284
574616	Z		224
574617	Z		284
574618	Z		224
574619	Z		284
574620	Z		224
574621	Z		284
574622	Z		224
574623	Z		284
574624	Z		224
574625	Z		284
574626	Z		224
574627	Z		284
574628	Z		224
574629	Z		284
574630	Z		224
574631	Z		284
574632	Z		224
574633	Z		284
574634	Z		224
574635	Z		284
574636	Z		224
574637	Z		284
574700	Z		183, 185, 187, 223
574702	Z		227, 288
574704	Z		223, 288
574712	Z		196, 250
574728	Z		192, 194, 196, 198, 200–202, 205–206, 211, 213–215, 220, 223, 244, 247, 249, 252, 255, 257, 260, 262, 268, 271, 274, 280, 283
574730	Z		192, 194, 196, 198, 200–202, 205–206, 211, 213–215, 220, 223, 244, 247, 249, 252, 255, 257, 260, 262, 268, 271, 274, 280, 283
574732	Z		192, 194, 196, 198, 200–202, 205–206, 211, 213, 215, 220, 223, 244, 247, 249, 252, 255, 257, 260, 262, 268, 271, 274, 280, 283
574734	Z		192, 196, 198, 200–202, 205–206, 211, 213, 215, 223, 244, 249, 252, 255, 257, 260, 262, 268, 271, 274, 283
574736	Z		190–191, 197–199, 201–202, 205, 207, 214, 216–218, 221, 242–243, 250–251, 253, 256, 260, 264, 273, 276–277, 280
574738	Z		190–208, 210–219, 221–222, 242–256, 258–266, 268–278, 280, 283

Art.-Nr.	RG	VE	Seite
574740	Z		190–208, 211–219, 221–222, 242–256, 258–265, 268–278, 280, 283
574742	Z		190–208, 210–219, 221–222, 242–256, 258–266, 268–278, 280, 283
574744	Z		190–208, 210–219, 221–222, 242–256, 258–266, 268–278, 280, 283
574746	Z		190–208, 210, 212–219, 221–222, 242–256, 258–266, 268–278, 280, 283
574748	Z		190–191, 196–198, 200, 209, 214–218, 221–222, 242–243, 250–252, 254, 265, 272–273, 276–277, 281–282
574750	Z		190, 196–197, 200, 217, 221–222, 242, 250, 254, 276, 281
574752	Z		190–192, 196–201, 203, 207, 209, 211, 214–218, 221–223, 242–243, 245, 250–255, 258, 263, 265, 268, 272–277, 281–283
574754	Z		190, 196–197, 200, 217, 221–222, 242, 250, 254, 276, 281
574756	Z		190–192, 196–200, 203, 207, 209, 211, 214–218, 221–223, 242–243, 245, 250–254, 258, 263, 265, 268, 272–277, 281–283
574758	Z		190–192, 196–201, 203, 207, 209, 211, 214–218, 221–223, 242–243, 245, 250–255, 258, 263, 265, 268, 272–277, 281–283
574760	Z		190–192, 196–201, 203, 207, 209, 211, 214–218, 221–223, 242–243, 245, 250–255, 258, 263, 265, 268, 272–277, 281–283
574762	Z		190–192, 196–201, 203, 207, 209, 211, 214–218, 221–223, 242–243, 245, 250–255, 258, 263, 265, 268, 272–277, 281–283
574764	Z		196, 222, 250
574766	Z		196, 222, 250
574768	Z		196, 222, 250
574770	Z		196, 222, 250
574772	Z		201, 204–205, 256, 259–261
574774	Z		205, 221, 261, 280
574776	Z		201, 204–205, 223, 256, 260–261, 283
574778	Z		190, 195, 199, 201, 203–205, 207–209, 213, 215, 218–220, 223, 242, 248, 253–254, 256, 258–261, 263–264, 266, 270–271, 273, 277–279
574780	Z		199, 201, 205, 253, 256, 261
574782	Z		190–196, 198–215, 218–223, 242–249, 252–274, 277–283
574784	Z		199, 201, 204–205, 207, 213, 223, 253–254, 256, 260–261, 263, 270–271, 283
574786	Z		191–192, 194–196, 198–199, 201–207, 209, 211–213, 215, 218–220, 223, 244, 246–249, 252, 254, 256–263, 266, 268–270, 273, 278–280, 283
574788	Z		190–196, 198–215, 218–223, 242–249, 252–274, 277–283
574790	Z		205, 261
574792	Z		190, 192, 195–196, 198–211, 218–220, 222, 242–245, 248–249, 252–254, 256–268, 278–279, 282
574794	Z		190–215, 218–223, 243–249, 251–252, 254–274, 277–283
574796	Z		205, 261
574798	Z		190–196, 198–215, 218–223, 242–249, 252, 254–274, 277–283
574804	Z		201, 212, 222, 255, 270, 282
574806	Z		201, 212, 222, 255, 270, 282

Art.-Nr.	RG	VE	Seite
574808	Z		201, 212, 222, 255, 270, 282
574810	Z		196, 204, 250, 260
574812	Z		196, 204, 250, 260
574814	Z		196, 204, 250, 260
574816	Z		196, 204, 250, 260
574818	Z		196, 204, 250, 260
574820	Z		196, 250
574822	Z		196, 250
574824	Z		196, 204, 250, 260
574828	Z		214, 272
574832	Z		214, 272
574834	Z		214, 272
574836	Z		214, 272
574838	Z		214, 272
574840	Z		214, 272
574850	Z		197, 205, 250, 260
574852	Z		197, 205, 250, 260
574854	Z		197, 205, 250, 260
574856	Z		222, 282
574858	Z		190, 199, 207–208, 211, 215, 242, 254, 263–264, 268, 273
574860	Z		190–194, 196–200, 202–203, 205–213, 215, 218–222, 242–247, 249, 251–252, 254–255, 257–258, 260–264, 266–268, 270–271, 273, 278, 280–282
574862	Z		190–194, 196–200, 202–203, 205–213, 215, 218–222, 242–247, 249, 251–252, 254–255, 257–258, 260–268, 270–271, 273, 278, 280–282
574864	Z		190–191, 194, 196–200, 202–203, 206–212, 218–222, 242–243, 247, 249, 251–252, 254, 257–258, 261–268, 270, 278, 280–282
574866	Z		190–194, 197–200, 203, 205–208, 210–211, 215, 219–221, 243–247, 251–252, 254–255, 258, 260, 262–264, 266–268, 273, 278, 280–281
574868	Z		190–194, 196–200, 202–203, 205–213, 215, 218–222, 242–247, 249, 251–252, 254–255, 257–258, 260–268, 270–271, 273, 278, 280–282
574870	Z		191–192, 194, 196–200, 202, 206, 208–211, 215, 218–220, 243–244, 246–247, 249, 251–252, 254, 257, 261–262, 264, 266–268, 273, 278, 280
575010	Z		305
575017	E		306
575029	E		305
575030	E		305
575031	E		305
575032	E		305
575033	E		305
575034	E		305
575100	Z		306
575252	Z		305
575253	Z		305
575256	Z		305
575278	Z		306
576000	Z		235
576002	E		235
576003	Z		237
576005	E		237
576006	Z		233
576011	E		235
576015	E		237
576017	E		233
576019	E		233
576345	Z		233, 235, 237
577000	Z		229
577013	E		229
578001	Z		183
578002	Z		185
578003	Z		187
578005	E		185
578007	E		187
578013	E		183
578014	E		185
578016	E		187
578055	Z		224
578056	Z		224
578057	Z		224
578058	Z		224
578059	Z		224

RG: Rabattgruppe VE: Verpackungseinheit [Stück]

Artikelverzeichnis

Art.-Nr.	RG	VE	Seite
578060	Z		224
578068	Z		224
578069	Z		224
578070	Z		224
578071	Z		224
578072	Z		224
578073	Z		224
578074	Z		224
578075	Z		224
578076	Z		224
578077	Z		224
578078	Z		224
578079	Z		224
578081	Z		224
578090	Z		224
578091	Z		224
578094	Z		224
578095	Z		224
578295	Z		223, 226
578299	Z		183, 185, 187
578310	Z		190–191, 197–199, 201–202, 205, 207, 214, 216–218, 221
578312	Z		190–208, 210–219, 221–222
578314	Z		190–208, 211–219, 221–222
578316	Z		190–208, 210–219, 221–222
578318	Z		190–208, 210–219, 221–222
578324	Z		190–191, 196–198, 200, 209, 214–218, 221–222
578328	Z		190–192, 195–201, 203, 207, 209, 211, 214–218, 221–223
578332	Z		190–192, 195–200, 203, 207, 209, 211, 214–218, 221–223
578334	Z		190–192, 195–201, 203, 207, 209, 211, 214–218, 221–223
578336	Z		190–192, 196–201, 203, 207, 209, 211, 214–218, 221–223
578338	Z		190, 196–197, 200, 217, 221–222
578340	Z		190, 196–197, 200, 217, 221–222
578342	Z		201, 204–205, 212
578344	Z		195, 205, 221
578346	Z		201, 204–205, 223
578348	Z		190, 195, 199, 201, 203–209, 213–215, 218–220, 222–223
578350	Z		199, 201, 205, 212
578352	Z		190–196, 198–215, 218–223
578354	Z		199, 201, 204–205, 207, 213, 218, 223
578356	Z		191–192, 194–196, 198–199, 201–207, 209, 211–215, 218–220, 223
578358	Z		190–196, 198–215, 218–223
578360	Z		190, 192–193, 195–196, 198–211, 214, 218–220, 222
578362	Z		190–215, 218–223
578364	Z		190–196, 198–215, 218–223
578368	Z		193, 195, 205–206, 219–220
578370	Z		203, 213, 223
578372	Z		190, 195, 199, 201, 204, 207–209, 211, 214–215
578374	Z		190–215, 218–223
578376	Z		191–192, 194–202, 204, 206, 208–215, 218–220
578378	Z		190–215, 218–223
578380	Z		190–191, 193–194, 196–204, 206–212, 214, 218–223
578382	Z		190–215, 218–223
578386	Z		190–191, 193–195, 198–215, 218, 220–222
578390	Z		190–208, 210, 212–219, 221–222
578392	Z		190–195, 197–200, 203–208, 210–211, 215, 219–221
578394	Z		209
578396	Z		190, 193–195, 201, 220
578398	Z		194–195, 199, 204, 207, 209, 213–215, 219, 221
578400	Z		190–196, 198–207, 209–211, 213–215, 218–223
578402	Z		207
578404	Z		191–192, 194–196, 198–199, 202, 204, 206–207, 209, 211, 213–215, 219–220
578406	Z		190–196, 198–207, 209–211, 213–215, 218–223
578408	Z		190–196, 198, 202–204, 206, 209–211, 218–220, 222
578410	Z		191–207, 209–211, 213–215, 218–221, 223
578412	Z		190–196, 198–207, 209–211, 213–215, 218–223
578420	Z		211
578426	Z		211
578430	Z		211
578432	Z		211
578434	Z		214
578436	Z		214
578438	Z		214
578440	Z		214
578442	Z		214
578444	Z		202
578446	Z		202
578448	Z		202
578450	Z		202
578452	Z		202
578454	Z		214
578456	Z		192, 194, 196, 198–202, 205–206, 211, 213–215, 218, 220, 223
578458	Z		196, 198, 206, 211, 214
578460	Z		192, 194, 196, 198–202, 205–206, 211, 213–215, 218, 220, 223
578462	Z		192, 194, 196, 198, 200–202, 205–206, 211, 213, 215, 218, 220, 223
578464	Z		192, 196, 198, 200–202, 205–206, 211, 213, 215, 218, 223
578466	Z		194–195, 206, 214–215
578468	Z		192, 194–195, 198–200, 202, 205–206, 211, 214–215, 218, 220, 222
578470	Z		194–195, 198, 202, 206, 211, 214–215
578472	Z		192, 194–195, 198–200, 202, 205–206, 211, 214–215, 218, 220, 222
578474	Z		192, 194–195, 198–200, 202, 205–206, 211, 214–215, 218, 220
578476	Z		192, 194–195, 198–200, 202, 205–206, 211, 215, 218, 220, 222
578478	Z		198, 201, 205–206, 215
578480	Z		221
578482	Z		196, 201, 213, 221–223
578484	Z		196, 201, 213, 221–223
578486	Z		221–222
578488	Z		196, 201, 213, 222–223
578490	Z		190–191, 193–195, 211, 214, 220
578492	Z		190–191, 193–196, 200, 203, 209–212, 214, 218, 220
578494	Z		190–191, 193–196, 200, 203, 209–212, 214, 218, 220
578496	Z		190–191, 193–196, 200, 203, 209–212, 214, 218, 220
578498	Z		190–191, 194, 196, 200, 203, 209–210, 212, 218, 220
578510	Z		216–218
578512	Z		217
578514	Z		203, 216–218
578516	Z		217
578518	Z		203, 216–218
578520	Z		203, 216–218
578522	Z		203, 216–218
578524	Z		208
578526	Z		208
578528	Z		208
578530	Z		208
578534	Z		193, 222–223
578536	Z		193, 222–223
578538	Z		193, 222–223
578540	Z		193, 222–223
578550	Z		221
578552	Z		190, 221–222
578554	Z		190, 221–222
578556	Z		221–222
578566	Z		194, 196, 199, 203, 207, 209–210, 222
578568	Z		194, 196, 199, 203, 207, 209–210, 222
578570	Z		194, 196, 199, 203, 207, 209–210, 222
578576	Z		220
578578	Z		220, 222
578582	Z		220, 222
578584	Z		220, 222
578586	Z		220, 222
578588	Z		205, 212
578590	Z		205, 212
578592	Z		200–201, 206, 212, 220
578594	Z		200–201, 206, 212, 220
578596	Z		200–201, 206, 212, 220
578598	Z		200–201, 206, 212, 220
578600	Z		200–201, 206, 212, 220
578602	Z		220–221
578604	Z		190–192, 196–201, 203, 207, 209, 211, 214–218, 221–223
578606	Z		194, 199, 203, 207, 209–210, 222
578608	Z		191
578610	Z		191
578612	Z		191, 194
578614	Z		191
578618	Z		185, 187, 219, 225
578620	Z		226
578621	Z		226
578622	Z		226
578624	Z		190–191, 193–195, 198–215, 218–223
578630	Z		199, 201, 208, 212, 222
578632	Z		199, 201, 208, 212, 222
578634	Z		199, 201, 208, 212, 222
578636	Z		201, 208, 212, 222
578638	Z		194, 196, 200
578640	Z		211, 222
578642	Z		211, 222
578644	Z		211, 222
578646	Z		211, 222
578652	Z		214
578654	Z		214
578656	Z		214
578659	Z		223
578660	Z		211, 221
578664	Z		211, 215, 221
578666	Z		211, 215, 221
578670	Z		201
578700	Z		196, 204
578702	Z		196, 204
578704	Z		196, 204
578706	Z		196, 204
578708	Z		196, 204
578710	Z		196
578712	Z		196
578714	Z		196, 204
578716	Z		197, 205
578718	Z		197, 205
578720	Z		197, 205
578756	Z		212, 223
578758	Z		212, 223
578760	Z		212, 223
578762	Z		212, 223
578901	Z		224
579000	Z		230
579001	Z		239
579012	E		230
579014	E		239
579100	Z		242, 250, 274–276
579101	Z		242–248, 250–251, 253–256, 258–266, 268–278, 280, 283
579104	Z		253
579105	Z		253
579106	Z		253
579107	Z		256, 266, 272–273, 276–277
579108	Z		242, 250, 264, 266, 276–277
579109	Z		242
579110	Z		242–248, 250–251, 253–256, 258–266, 268–278, 280, 283
579111	Z		242–248, 250–251, 253–256, 258–266, 268–278, 280, 283
579112	Z		281
579113	Z		281
579114	Z		281
579120	Z		230, 288
579123	Z		239, 288
579144	Z		250
579146	Z		250
579600	Z		147
579601	Z		230, 239
579603	Z		288
579620	Z		228
580000	Z		173, 178
580004	Z		177
580010	E		173
580014	E		177
580015	E		177
580020	E		173
580021	E		173
580022	E		173
580023	E		173
580024	E		173
580025	E		173
580026	E		173
580027	E		173
580028	E		173
580029	E		173
580030	E		173
580031	E		173
580033	E		173
580034	E		173
580035	E		173
580036	E		173
580037	E		173
580038	E		173
580039	E		173
580040	E		173
580051	E		177
580052	E		177
580053	E		177
580054	E		177
580055	E		177
580056	E		177
580057	E		177
580058	E		177
580059	E		177
580060	E		177
580061	E		177
580062	E		177
580063	E		177
580064	E		177
580065	E		177
580066	E		177
580067	E		177
580068	E		177
580069	E		177
580091	E		177
580092	E		177
580100	Z		175
580110	E		175
581070	Z		179
581080	Z		179
581110	Z		179
581130	Z		179
581150	Z		179
581180	Z		179
581200	Z		179
581210	Z		179
581220	Z		179
581230	Z		179
581240	Z		179
581260	Z		179
581270	Z		179
581280	Z		179
581290	Z		179
581310	Z		179
581320	Z		179
581330	Z		179
581350	Z		179
581360	Z		179
581370	Z		179
581380	Z		179
581390	Z		179
581400	Z		179
581410	Z		179
581420	Z		179
581430	Z		179
581440	Z		179
581450	Z		179
581460	Z		179
581470	Z		179
581480	Z		179
581490	Z		179
581500	Z		179
581510	Z		179
581520	Z		179
581530	Z		179
581540	Z		179
581560	Z		179
582036	Z		173, 175, 178
582110	Z		175
582120	Z		175
586000	Z		173
586012	Z		175

Artikelverzeichnis

Art.-Nr.	RG	VE	Seite
586100	Z		173
586150	Z		173
590000	Z		171
590020	E		171
590021	E		171
590022	E		171
590051	Z		171
590052	Z		171
590053	Z		171
590054	Z		171
590055	Z		171
590056	Z		171
590057	Z		171
590058	Z		171
590059	Z		171
590060	Z		171
590061	Z		171
590062	Z		171
590111	Z		171
590150	Z		171
590153	Z		171
590160	Z		171, 175
610050	E		155
610060	E		157
610065	E		157
610105	Z		138
610106	Z		138, 158
610108	Z		158
610109	Z		158
610110	Z		158
610111	Z		158
610113	Z		158
610114	Z		158
610118	Z		158
610125	Z		158
610126	Z		158
610128	Z		159
610130	Z		159
610136	Z		159
610138	Z		159
610146	Z		159
610182	Z		139, 160
610185	Z		159
610201	Z		158
610203	Z		159
610204	Z		159
610211	Z		158
610215	Z		159
610245	Z		159
610324	Z		159
610325	Z		158
610900	Z		139, 160
610902	Z		139
611003	E		127
611060	E		133, 137
611065	E		136
611070	E		136
611075	E		131
611080	E		131, 137
611095	E	5	129
611096	E	5	129
611100	Z		139, 160
611116	Z		138, 160
611117	Z		138, 160
611118	Z		139, 160
611119	Z		139, 159
611120	Z		138
611121	Z		138
611123	Z		138, 159
611124	Z		138, 160
611125	Z		139, 159
611127	Z		138, 160
611129	Z		139, 160
611133	Z		138, 160
611134	Z		139
611137	Z		139, 160
611140	Z		139, 160
611141	Z		139, 160
611142	Z		139, 160
611143	Z		139, 160
611144	Z		139, 160
611146	Z		139
611206	Z		139
611212	Z		129
611213	Z		129
611310	Z		129
611311	Z		129
611312	Z		129
611313	Z		129
611314	Z		129
731200	Z		37
731205	Z		37
731210	Z		37
731220	Z		37

Art.-Nr.	RG	VE	Seite
731230	Z		37
731240	Z		37
731250	Z		37
731301	Z		37
731302	Z		37
731303	Z		37
731304	Z		37
731305	Z		37
731306	Z		37
731307	Z		37
731308	Z		37
731309	Z		37
731310	Z		37
731311	Z		37
731312	Z		37
731320	Z		37
731321	Z		37
731322	Z		37
731323	Z		37
731324	Z		37
731325	Z		37
731326	Z		37
731700	Z		31–33, 35, 105
750003	U		49
750004	U		49
751000	Z		49
751040	Z		49
751050	Z		49
751060	Z		49
751070	Z		49
751080	Z		49
751090	Z		49
751096	Z		49
751097	Z		49
751098	Z		49
751100	Z		49
751102	Z		49
751501	S		50
751502	S		50
751503	S		50
751504	S		50
751505	S		50
751506	S		50
751507	S		50
751508	S		50
751509	S		50
751510	S		50
751511	S		50
751516	S		50
751517	S		50
751518	S		50
751519	S		50
751520	S		50
751521	S		50
751522	S		50
751523	S		50
751524	S		50
751525	S		50
751526	S		50
751527	S		50
751528	S		50
751544	S		50
751545	S		50
751546	S		50
751547	S		50
751548	S		50
751549	S		50
751550	S		50
751551	S		50
751552	S		50
751557	S		50
751558	S		50
751559	S		50
751560	S		50
751561	S		50
751562	S		50
751563	S		50
751564	S		50
751565	S		50
751566	S		50
751567	S		50
751568	S		50
751569	S		50
751570	S		50
751571	S		50
753240	Z		49
759250	S		50
759251	S		50
759252	S		50
759253	S		50
759254	S		50
759255	S		50
759256	S		50
759257	S		50

Art.-Nr.	RG	VE	Seite
759258	S		50
759259	S		50
759260	S		50
759261	S		50
759262	S		50
759263	S		50
759264	S		50
759265	S		50
759270	S		50
759271	S		50
759272	S		50
759273	S		50
759274	S		50
759275	S		50
759276	S		50
759277	S		50
759278	S		50
759279	S		50
759280	S		50
759281	S		50
759282	S		50
759330	S		50
759360	S		50
759361	S		50
759362	S		50
759363	S		50
759364	S		50
759365	S		50
759366	S		50
759367	S		50
759368	S		50
759370	S		50
759371	S		50
759372	S		50
759373	S		50
759374	S		50
759375	S		50
759376	S		50
759377	S		50
759378	S		50
759379	S		50
759380	S		50
759381	S		50
759382	S		50
759383	S		50
759384	S		50
844010	E		90
844011	E		91
844045	Z		90–91
844050	Z		90–91
844051	Z		90–91
844510	Z		91
845001	M		93
845002	M		95
845003	M		93
845004	M		97
845007	M		95
845050	Z		93, 95, 97
845051	Z		93, 95, 97
845052	Z		93, 95, 97
845053	Z		93, 95, 97
845054	Z		93
845055	Z		93, 95, 97
845057	Z		97
845060	Z		97
845085	Z		93
845110	Z		93, 95
845118	Z		93, 95
845131	Z		93
845218	Z		93, 95
845220	Z		93, 95, 97
845230	Z		97
845530	Z		93, 95
849006	M		78
849007	M		79
849310	Z		57, 59, 78–79, 93, 95
849315	Z		57, 59, 78–79, 93, 95
849503	Z		79
849700	Z		79
849703	Z		78–79
849706	Z		78–79

RG: Rabattgruppe VE: Verpackungseinheit [Stück]

Notizen

www.rems.de

Konzernzentrale

Deutschland: REMS GmbH & Co KG
Postfach 1631 · 71306 Waiblingen · Deutschland
Stuttgarter Straße 83 · 71332 Waiblingen · Deutschland
Telefon +49 7151 17 07-0
info@rems.de

Niederlassungen

Dänemark: REMS Scandinavia A/S
Snedkervej 1 · 4600 Køge · Dänemark
Telefon +45 56 63 14 00
DNK@rems.de

Frankreich: REMS SARL
2, Rue du Stade · 67250 Hoffen · Frankreich
Telefon +33 388 80 44 53
FRA@rems.de

Großbritannien: REMS (U.K.) LIMITED
Unit 5 · Ash Industrial Estate
Flex Meadow · Harlow · Essex CM19 5TJ · U.K.
Telefon +44 12 79 41 36 98
GBR@rems.de

Italien: REMS S.R.L.
Via Sirtori, 13/D · 20017 Passirana di Rho (Milano) · Italien
Telefon +39 02 9 30 21 11
ITA@rems.de

Polen: REMS POLSKA Sp. z o.o.
Dąbrowa · Ulica Piaskowa 19 · 62-070 Dopiewo · Polen
Telefon +48 61 654 09 00
POL@rems.de

Spanien: REMS ESPAÑA, S.A.U.
Pol. Ind. San José de Valderas
Calle Herramientas, 28 · 28918 Leganés (Madrid) · Spanien
Telefon +34 916 444 833
ESP@rems.de

Tschechien: REMS Česká republika s.r.o.
Nádražní 271 · 253 01 Hostivice · Tschechische Republik
Telefon +420 220 982 880
CZE@rems.de

Verkauf nur durch den Fachhandel

Händlerinformationen und Vorführungen durch:

REMS Werksvertreter:

Patrice Lasemillante
PLZ 1000 – 1999,
4000 – 4999
Mobil 0471.23.15.43

Thomas Nuyts
PLZ 2000 – 3999
Mobil 0498.50.88.25

Christian Kabamba
PLZ 5000 – 6999
Mobil 0472.45.35.10

Bruno Van Oosthuyze
PLZ 7000 – 9999
Mobil 0471.67.01.69

MA112025094001BELD0 · Änderungen und Irrtümer vorbehalten. © Copyright 2026 by REMS GmbH & Co KG, Waiblingen.