

REMS compression heads

Accessories for REMS Ax-Press HK, REMS Ax-Press H, REMS Ax-Press 25, REMS Ax-Press 25 L



REMS compression heads with spring lock for commercially available press inserts

Description	Use
Compression head Basic 20 (pack of 2)	for pipe fittings 20 mm and for standard press inserts outer Ø 20 mm
Compression head Basic 25 (pack of 2)	for pipe fittings 25 mm and for standard press inserts outer Ø 25 mm
Compression head Basic 32 (pack of 2)	for pipe fittings 32 mm and for standard press inserts outer Ø 32 mm



REMS twin compression heads

Description	Use
Twin compression head RH 16/20 (pack of 2)	for pipe fittings 16 and 20 mm



REMS compression head for T-pieces, elbows, splitters, transition pieces

Description	Use
Compression head UNI T/L (piece)	for T-pieces, elbows, splitters, in combination with an additional compression head; for transition pieces, in combination with a support bolt



REMS support bolt for transition pieces

Description	for transition pieces inch	Art.-No.
Support bolt 3/8"	3/8	573647
Support bolt 1/2"	1/2	573648
Support bolt 3/4"	3/4	573649

Commercially available press inserts:

T's and elbows


Dm 16

Dm 20


Dm 22

Dm 25

Dm 32



Patent DE pending



REMS compression heads

Accessories for REMS Ax-Press HK, REMS Ax-Press H, REMS Ax-Press 25, REMS Ax-Press 25 L

Select compression heads yourself!

Search for the required compression sleeve system in the table below and select the correct compression heads.


High-grade compression heads in forged and specially hardened steel. Quickly interchangeable, without tools. The REMS compression heads are system-specific and comply with the requirements of the respective compression sleeve system. Thus perfect system-conformity, safe jointing. Drive through REMS axial presses.



Compr. heads Uni



Compr. head UNI T/L



Compr. heads Basic for press inserts

Pressure sleeves system	Compression head mm	Number of pressing heads	fits REMS Ax-Press				Art.-No.	
			HK ¹⁾	H	25	25L		
AC-FIX (Global Piping System)	UNI 12	2	•	•	•	•	573630	
	UNI 16	2	•	•	•	•	573632	
	UNI 20	2	•	•	•	•	573636	
	UNI 25	2	•	•	•	•	573640	
	UNI 32	2	•	•	•	•	573644	
	UNI T/L**	1	•	•	•	•	573646	
	Basic 20*	2	•	•	•	•	573624	
	Basic 25*	2	•	•	•	•	573616	
	Basic 32*	2	•	•	•	•	573628	
	aquatherm	AT 16	2			•		573120
AT 20		2			•		573122	
AT 25		2			•		573124	
AT 32		2			•		573126	
AT 40		2			•		573128	
BARBI GLADIATOR (Industrial Blansol)	UNI 18	2		•		•	573634	
	UNI 22	2		•		•	573638	
	UNI 26	2		•		•	573642	
	UNI 32	2		•		•	573644	
	UNI 40	2		•		•	573652	
	UNI T/L**	1		•		•	573646	
	Basic 20*	2		•		•	573624	
	Basic 25*	2		•		•	573616	
BARBI RETICULADO (Industrial Blansol)	UNI 12	2	•	•	•	•	573630	
	UNI 16	2	•	•	•	•	573632	
	UNI 20	2	•	•	•	•	573636	
	UNI 25	2	•	•	•	•	573640	
	UNI 32	2	•	•	•	•	573644	
	UNI 40	2	•	•	•	•	573652	
	UNI T/L**	1	•	•	•	•	573646	
	Basic 20*	2	•	•	•	•	573624	
BRASELI	UNI 12	2	•	•	•	•	573630	
	UNI 16	2	•	•	•	•	573632	
	UNI 20	2	•	•	•	•	573636	
	UNI 25	2	•	•	•	•	573640	
	UNI 32	2	•	•	•	•	573644	
	UNI T/L**	1	•	•	•	•	573646	
	Basic 20*	2	•	•	•	•	573624	
	Basic 25*	2	•	•	•	•	573616	
Brass & Fittings	UNI 16	2	•	•	•	•	573632	
	UNI 20	2	•	•	•	•	573636	
	UNI 25	2	•	•	•	•	573640	
	UNI 32	2	•	•	•	•	573644	
	UNI T/L**	1	•	•	•	•	573646	
	Basic 20*	2	•	•	•	•	573624	
	Basic 25*	2	•	•	•	•	573616	
	Basic 32*	2	•	•	•	•	573628	
COMAP PEXY	UNI 12	2	•	•	•	•	573630	
	UNI 16	2	•	•	•	•	573632	
	UNI 20	2	•	•	•	•	573636	
	UNI 25	2	•	•	•	•	573640	
	UNI 32	2	•	•	•	•	573644	
	UNI T/L**	1	•	•	•	•	573646	
	Basic 25*	2	•	•	•	•	573616	
	Basic 32*	2	•	•	•	•	573628	
EUROP FLUIDES HYDROFLUIDES	UNI 12	2	•	•	•	•	573630	
	UNI 16	2	•	•	•	•	573632	
	UNI 20	2	•	•	•	•	573636	
	UNI 25	2	•	•	•	•	573640	
	UNI 32	2	•	•	•	•	573644	
	UNI T/L**	1	•	•	•	•	573646	
	Basic 25*	2	•	•	•	•	573616	
	Basic 32*	2	•	•	•	•	573628	
Fittings Estándar	UNI 12	2	•	•	•	•	573630	
	UNI 16	2	•	•	•	•	573632	
	UNI 20	2	•	•	•	•	573636	
	UNI 25	2	•	•	•	•	573640	
	UNI 32	2	•	•	•	•	573644	
	UNI T/L**	1	•	•	•	•	573646	
	Basic 20*	2	•	•	•	•	573624	
	Basic 25*	2	•	•	•	•	573616	
General Fittings Serie 3400 PEX	RE 16	2			•		573160	
	RE 20	2			•		573162	
	RE 25	2			•		573172	
	RE 32	2			•		573178	
	RO 16	2			•		573184	
	RO 20	2			•		573186	
	General Fittings Serie 3400 PEX/AL/PEX	RE 16	2			•		573160
		RE 20	2			•		573162
RE 25		2			•		573172	
RE 32		2			•		573178	
RO 16		2			•		573184	
RO 20		2			•		573186	
General Fittings Serie 3700 PEX		TC 12/14/16	2			•		573360
		TC 18/20	2			•		573364
	TC 25	2			•		573367	
	TC 32	2			•		573370	
	General Fittings Serie 3700 PEX/AL/PEX	TC 12/14/16	2			•		573360
TC 18/20		2			•		573364	
TC 25		2			•		573367	
TC 32		2			•		573370	
IVT PRINETO		IV 16/17	3			•		573320
	IV 20/21	3			•		573325	
	IV 25/26	3			•		573330	
	IV 32/33	3			•		573335	

Pressure sleeves system	Compression head mm	Number of pressing heads	fits REMS Ax-Press				Art.-No.	
			HK ¹⁾	H	25	25L		
ISOLTUBEX	UNI 12	2	•	•	•	•	573630	
	UNI 16	2	•	•	•	•	573632	
	UNI 20	2	•	•	•	•	573636	
	UNI 25	2	•	•	•	•	573640	
	UNI 32	2	•	•	•	•	573644	
	UNI T/L**	1	•	•	•	•	573646	
	Basic 20*	2	•	•	•	•	573624	
	Basic 25*	2	•	•	•	•	573616	
	Basic 32*	2	•	•	•	•	573628	
	PB TUB Sertiglass	UNI 12	2	•	•	•	•	573630
UNI 16		2	•	•	•	•	573632	
UNI 20		2	•	•	•	•	573636	
UNI 25		2	•	•	•	•	573640	
UNI 32		2	•	•	•	•	573644	
UNI T/L**		1	•	•	•	•	573646	
Basic 25*		2	•	•	•	•	573616	
Basic 32*		2	•	•	•	•	573628	
PLÁSTICOS FERRO FERROPLAST		UNI 16	2	•	•	•	•	573632
		UNI 20	2	•	•	•	•	573636
	UNI 25	2	•	•	•	•	573640	
	UNI 32	2	•	•	•	•	573644	
	UNI T/L**	1	•	•	•	•	573646	
	Basic 20*	2	•	•	•	•	573624	
	Basic 25*	2	•	•	•	•	573616	
	Basic 32*	2	•	•	•	•	573628	
	PLUMBING PLUS EziPex Slide (AUS)	RH 16 L	2			•		573150
		RH 20 L	2			•		573152
RH 16/20 L		2			•		573158	
RH 25		2			•		573154	
RH 32		2			•		573156	
REHAU RAUTHERM (série S 5)	RH 12	2			•		573164	
	RH 16	2			•		573166	
	RH 20	2			•		573170	
	RH 25	2			•		573154	
	RH 32	2			•		573156	
REHAU RAUTHERM S (REHAU HAS)	RH 17	2			•		573168	
	RH 20	2			•		573170	
	RH 25	2			•		573154	
	RH 32	2			•		573156	
	REHAU RAUTITAN P/MX/SX/RX/ gas/sprinkler	RE 16	2			•		573160
RE 20		2			•		573162	
RE 25		2			•		573172	
RE 32		2			•		573178	
RE 40		2			•		573176	
REHAU (GBR) EVERLOC	RH 16	2			•		573166	
	RH 20	2			•		573170	
	RH 25	2			•		573154	
	RH 32	2			•		573156	
REVEL	RV 16	2			•		573400	
	RV 20	2			•		573402	
	RV 25	2			•		573404	
	RV 32	2			•		573406	
REVI REVIUNI	TC 12/14/16	2			•		573360	
	TC 18/20	2			•		573364	
	TC 25	2			•		573367	
	TC 32	2			•		573370	
	REVI REVITERM Riquier à glissement	UNI 12	2	•	•	•	•	573630
UNI 16		2	•	•	•	•	573632	
UNI 20		2	•	•	•	•	573636	
UNI 25		2	•	•	•	•	573640	
UNI 32		2	•	•	•	•	573644	
ROTEX	UNI T/L**	1	•	•	•	•	573646	
	Basic 25*	2	•	•	•	•	573616	
	RO 12	2			•		573180	
	RO 16	2			•		573184	
	RO 20	2			•		573186	
Seppelfricke SD Sistemi Italia Sylvler	RO 25	2			•		573188	
	RO 32	2			•		573190	
	RE 16	2			•		573160	
	RE 20	2			•		573162	
	RE 25	2			•		573172	
Seppelfricke SD Sistemi Italia Neroflex	RE 32	2			•		573178	
	RO 16	2			•		573184	
	RO 20	2			•		573186	
	TECE TECEflex	TC 12/14/16	2			•		573360
		TC 18/20	2			•		573364
TC 25		2			•		573367	
TC 32		2			•		573370	
TIEMME Assialpex		IV 16/17	3			•		573320
	IV 20/21	3			•		573325	
	IV 25/26	3			•		573330	
	TradePex Sleeve	RH 16 L	2			•		573150
RH 20 L		2			•		573152	
RH 16/20 L		2			•		573158	
RH 2								