



REMS lisovací hlavy s pružinovou západkou pro běžně dosažitelné lisovací vložky

Označení	Použití
Lisovací hlava Basic 20, sada 2 kusů	pro potrubní spojky 20 mm a pro běžně dostupné lisovací vložky vnější-Ø 20 mm
Lisovací hlava Basic 25, sada 2 kusů	pro potrubní spojky 25 mm a pro běžně dostupné lisovací vložky vnější-Ø 25 mm
Lisovací hlava Basic 32, sada 2 kusů	pro potrubní spojky 32 mm a pro běžně dostupné lisovací vložky vnější-Ø 32 mm



REMS dvojité lisovací hlavy

Označení	Použití
Dvojitá lisovací hlava RH 16/20, sada 2 kusů	pro potrubní spojky 16 a 20 mm



Lisovací hlava REMS pro T-kusy, rohové kusy, rozbočky, přechodové tvarovky

Označení	Použití
Lisovací hlava UNI T/L (kus)	pro T-kusy, rohové kusy, rozbočky, v kombinaci s další lisovací hlavou; pro přechodové tvarovky, v kombinaci s opěrným čepem



REMS opěrný čep pro přechodové tvarovky

Označení	pro přechodové tvarovky coul	Obj.č.
Opěrný čep 3/8"	3/8	573647
Opěrný čep 1/2"	1/2	573648
Opěrný čep 3/4"	3/4	573649

Běžně dosažitelné lisovací vložky:

T-kusy, rohové kusy, rozbočky

Dm 16

Dm 20



Dm 22

Dm 25

Dm 32



Ohlášen patent DE



REMS lisovací hlavy

Příslušenství pro REMS Ax-Press HK, REMS Ax-Press H, REMS Ax-Press 25, REMS Ax-Press 25 L

Vyberte si sami lisovací hlavy!

Vyhledejte si Vámi požadovaný systém s tlakovými kroužky v tabulce a vyberte si potřebné lisovací hlavy.


Vysoce zatížitelné lisovací hlavy z kované a zvlášť kalené speciální oceli. Rychlá výměna, bez nářadí. Lisovací hlavy REMS jsou specifické pro daný systém a odpovídají požadavkům příslušného systému s tlakovými kroužky. Díky tomu bezvadně, systémově konformní, bezpečně lisování. Pohon prostřednictvím axiálních lisů REMS.



Lisovací hlavy Uni



UNI T/L



Lisovací hlavy Basic pro lisovací vložky

Systém s tlakovými kroužky	Lisovací hlava mm	Počet lisovacích hlav	pasující do REMS Ax-Press				Obj.č.	
			HK ¹⁾	H	25	25L		
AC-FIX (Global Piping System)	UNI 12	2	•	•	•	•	573630	
	UNI 16	2	•	•	•	•	573632	
	UNI 20	2	•	•	•	•	573636	
	UNI 25	2	•	•	•	•	573640	
	UNI 32	2	•	•	•	•	573644	
	UNI T/L**	1	•	•	•	•	573646	
	Basic 20*	2	•	•	•	•	573624	
	Basic 25*	2	•	•	•	•	573616	
	Basic 32*	2	•	•	•	•	573628	
	aquatherm	AT 16	2			•		573120
AT 20		2			•		573122	
AT 25		2			•		573124	
AT 32		2			•		573126	
AT 40		2			•		573128	
BARBI GLADIATOR (Industrial Blansol)	UNI 18	2		•		•	573634	
	UNI 22	2		•		•	573638	
	UNI 26	2		•		•	573642	
	UNI 32	2		•		•	573644	
	UNI 40	2		•		•	573652	
	UNI T/L**	1		•		•	573646	
	Basic 20*	2		•		•	573624	
	Basic 25*	2		•		•	573616	
Basic 32*	2		•		•	573628		
BARBI RETICULADO (Industrial Blansol)	UNI 12	2	•	•	•	•	573630	
	UNI 16	2	•	•	•	•	573632	
	UNI 20	2	•	•	•	•	573636	
	UNI 25	2	•	•	•	•	573640	
	UNI 32	2	•	•	•	•	573644	
	UNI 40	2	•	•	•	•	573652	
	UNI T/L**	1	•	•	•	•	573646	
	Basic 20*	2	•	•	•	•	573624	
Basic 25*	2	•	•	•	•	573616		
Basic 32*	2	•	•	•	•	573628		
BRASELI	UNI 12	2	•	•	•	•	573630	
	UNI 16	2	•	•	•	•	573632	
	UNI 20	2	•	•	•	•	573636	
	UNI 25	2	•	•	•	•	573640	
	UNI 32	2	•	•	•	•	573644	
	UNI T/L**	1	•	•	•	•	573646	
	Basic 20*	2	•	•	•	•	573624	
	Basic 25*	2	•	•	•	•	573616	
Basic 32*	2	•	•	•	•	573628		
Brass & Fittings	UNI 16	2	•	•	•	•	573632	
	UNI 20	2	•	•	•	•	573636	
	UNI 25	2	•	•	•	•	573640	
	UNI 32	2	•	•	•	•	573644	
	UNI T/L**	1	•	•	•	•	573646	
	Basic 20*	2	•	•	•	•	573624	
	Basic 25*	2	•	•	•	•	573616	
	Basic 32*	2	•	•	•	•	573628	
COMAP PEXY	UNI 12	2	•	•	•	•	573630	
	UNI 16	2	•	•	•	•	573632	
	UNI 20	2	•	•	•	•	573636	
	UNI 25	2	•	•	•	•	573640	
	UNI 32	2	•	•	•	•	573644	
	UNI T/L**	1	•	•	•	•	573646	
	Basic 25*	2	•	•	•	•	573616	
	Basic 32*	2	•	•	•	•	573628	
	EUROP FLUIDES HYDROFLUIDES	UNI 12	2	•	•	•	•	573630
		UNI 16	2	•	•	•	•	573632
UNI 20		2	•	•	•	•	573636	
UNI 25		2	•	•	•	•	573640	
UNI 32		2	•	•	•	•	573644	
UNI T/L**		1	•	•	•	•	573646	
Basic 25*		2	•	•	•	•	573616	
Basic 32*		2	•	•	•	•	573628	
Fittings Estándar	UNI 12	2	•	•	•	•	573630	
	UNI 16	2	•	•	•	•	573632	
	UNI 20	2	•	•	•	•	573636	
	UNI 25	2	•	•	•	•	573640	
	UNI 32	2	•	•	•	•	573644	
	UNI T/L**	1	•	•	•	•	573646	
	Basic 20*	2	•	•	•	•	573624	
	Basic 25*	2	•	•	•	•	573616	
Basic 32*	2	•	•	•	•	573628		
General Fittings Serie 3400 PEX	RE 16	2			•		573160	
	RE 20	2			•		573162	
	RE 25	2			•		573172	
	RE 32	2			•		573178	
	RO 16	2			•		573184	
	RO 20	2			•		573186	
	RO 25	2			•		573192	
General Fittings Serie 3400 PEX/AL/PEX	RE 16	2			•		573160	
	RE 20	2			•		573162	
	RE 25	2			•		573172	
	RE 32	2			•		573178	
	RO 16	2			•		573184	
General Fittings Serie 3700 PEX	TC 12/14/16	2			•		573360	
	TC 18/20	2			•		573364	
	TC 25	2			•		573367	
	TC 32	2			•		573370	
General Fittings Serie 3700 PEX/AL/PEX	TC 12/14/16	2			•		573360	
	TC 18/20	2			•		573364	
	TC 25	2			•		573367	
	TC 32	2			•		573370	
IVT PRINETO	IV 16/17	3			•		573320	
	IV 20/21	3			•		573325	
	IV 25/26	3			•		573330	
	IV 32/33	3			•		573335	

Systém s tlakovými kroužky	Lisovací hlava mm	Počet lisovacích hlav	pasující do REMS Ax-Press				Obj.č.	
			HK ¹⁾	H	25	25L		
ISOLTUBEX	UNI 12	2	•	•	•	•	573630	
	UNI 16	2	•	•	•	•	573632	
	UNI 20	2	•	•	•	•	573636	
	UNI 25	2	•	•	•	•	573640	
	UNI 32	2	•	•	•	•	573644	
	UNI T/L**	1	•	•	•	•	573646	
	Basic 20*	2	•	•	•	•	573624	
	Basic 25*	2	•	•	•	•	573616	
	Basic 32*	2	•	•	•	•	573628	
	PB TUB Sertiglass	UNI 12	2	•	•	•	•	573630
UNI 16		2	•	•	•	•	573632	
UNI 20		2	•	•	•	•	573636	
UNI 25		2	•	•	•	•	573640	
UNI 32		2	•	•	•	•	573644	
UNI T/L**		1	•	•	•	•	573646	
Basic 25*		2	•	•	•	•	573616	
Basic 32*		2	•	•	•	•	573628	
PLÁSTICOS FERRO FERROPLAST		UNI 16	2	•	•	•	•	573632
		UNI 20	2	•	•	•	•	573636
	UNI 25	2	•	•	•	•	573640	
	UNI 32	2	•	•	•	•	573644	
	UNI T/L**	1	•	•	•	•	573646	
	Basic 20*	2	•	•	•	•	573624	
PLUMBING PLUS EziPex Slide (AUS)	RH 16 L	2			•		573150	
	RH 20 L	2			•		573152	
	RH 16/20 L	2			•		573158	
	RH 25	2			•		573154	
	RH 32	2			•		573156	
	REHAU RAUTHERM (série S 5)	RH 12	2			•		573164
RH 16		2			•		573166	
RH 20		2			•		573170	
RH 25		2			•		573154	
RH 32		2			•		573156	
REHAU RAUTHERM S (REHAU HAS)		RH 17	2			•		573168
	RH 20	2			•		573170	
	RH 25	2			•		573154	
	RH 32	2			•		573156	
	REHAU RAUTITAN PX/MX/SX/RX/ gas/sprinkler	RE 16	2			•		573160
		RE 20	2			•		573162
RE 25		2			•		573172	
RE 32		2			•		573178	
RE 40		2			•		573176	
REHAU (GBR) EVERLOC		RH 16	2			•		573166
	RH 20	2			•		573170	
	RH 25	2			•		573154	
	RH 32	2			•		573156	
REVEL	RV 16	2			•		573400	
	RV 20	2			•		573402	
	RV 25	2			•		573404	
	RV 32	2			•		573406	
REVI REVIUNI	TC 12/14/16	2			•		573360	
	TC 18/20	2			•		573364	
	TC 25	2			•		573367	
	TC 32	2			•		573370	
REVI REVITERM	TC 12/14/16	2			•		573360	
	Riquier à glissement	2			•		573630	
ROTEX	UNI 12	2	•	•	•	•	573630	
	UNI 16	2	•	•	•	•	573632	
	UNI 20	2	•	•	•	•	573636	
	UNI 25	2	•	•	•	•	573640	
	UNI 32	2	•	•	•	•	573644	
	UNI T/L**	1	•	•	•	•	573646	
Seppelfricke SD Sistemi Italia Sylver	RO 12	2			•		573180	
	RO 16	2			•		573184	
	RO 20	2			•		573186	
	RO 25	2			•		573188	
	RO 32	2			•		573190	
	Seppelfricke SD Sistemi Italia Neroflex	RE 16	2			•		573160
RE 20		2			•		573162	
RE 25		2			•		573172	
RE 32		2			•		573178	
RO 16		2			•		573184	
RO 20		2			•		573186	
TECE TECEflex	TC 12/14/16	2			•		573360	
	TC 18/20	2			•		573364	
	TC 25	2			•		573367	
	TC 32	2			•		573370	
	TIEMME Assialpex	IV 16/17	3			•		